


ПРИНЯТО:

на заседании
Педагогического совета МБДОУ
«Детский сад общеразвивающего
вида № 190»
протокол № 1 от «21» 08 2023 г.



СОГЛАСОВАНО:

на заседании
Управляющего совета МБДОУ
«Детский сад общеразвивающего
вида № 190»
Председатель  /Шорыгина А.А./

**ОСНОВНАЯ ОБРАЗОВАТЕЛЬНАЯ ПРОГРАММА
ДОШКОЛЬНОГО ОБРАЗОВАНИЯ
МБДОУ «ДЕТСКИЙ САД ОБЩЕРАЗВИВАЮЩЕГО
ВИДА № 190»**

г. Иваново, 2023 год

Творческая группа по разработке Основной образовательной программы дошкольного образования МБДОУ «Детский сад общеразвивающего вида № 190» в составе:

- Беляева В.Ф. - учитель – логопед МБДОУ № 190;
- Шорыгина А.А. - воспитатель МБДОУ № 190;
- Гусева Н.В. - воспитатель МБДОУ № 190;
- Данышина Т.К. - воспитатель МБДОУ № 190.

Приказ № 53/1 от «03» 04 2023 года по МБДОУ «Детский сад общеразвивающего вида № 190»

ОГЛАВЛЕНИЕ:

1 ЦЕЛЕВОЙ РАЗДЕЛ:

1.1. Пояснительная записка _____	стр. 5
1.1.1. Цели и задачи Программы МБДОУ № 190 _____	стр. 6
1.1.2. Принципы и подходы к формированию Программы МБДОУ № 190 _____	стр. 7
1.2. Характеристики особенностей развития детей _____	стр. 8
1.2.1. Характеристики особенностей развития детей младенческого, раннего и дошкольного возраста _____	стр. 8
1.2.2. Характеристики особенностей детей с ОВЗ _____	стр. 16
1.3. Планируемые результаты освоения Программы МБДОУ № 190 _____	стр. 23
1.3.1. Планируемые результаты в младенческом возрасте (к одному году) _____	стр. 23
1.3.2. Планируемые результаты в раннем возрасте (к трем годам) _____	стр. 24
1.3.3. Планируемые результаты в дошкольном возрасте _____	стр. 25
1.3.4. Планируемые результаты образования детей с ОВЗ _____	стр. 32
1.4. Педагогическая диагностика индивидуального развития детей _____	стр. 38

2 СОДЕРЖАТЕЛЬНЫЙ РАЗДЕЛ:

2.1. Описание образовательной деятельности в соответствии с направлениями развития ребенка, представленными в пяти образовательных областях _____	стр. 39
2.1.1. Образовательная область «Социально-коммуникативное развитие» _____	стр. 39
2.1.1.1. Социально-коммуникативное развитие в младенческом возрасте _____	стр. 40
2.1.1.2. Социально-коммуникативное развитие в раннем возрасте _____	стр. 40
2.1.1.3. Социально-коммуникативное развитие в дошкольном возрасте _____	стр. 41
2.1.2. Образовательная область «Познавательное развитие» _____	стр. 60
2.1.2.1. Познавательное развитие в младенческом возрасте _____	стр. 60
2.1.2.2. Познавательное развитие в раннем возрасте _____	стр. 61
2.1.2.3. Познавательное в дошкольном возрасте _____	стр. 65
2.1.3. Образовательная область «Речевое развитие» _____	стр. 75
2.1.3.1. Речевое развитие в младенческом возрасте _____	стр. 75
2.1.3.2. Речевое развитие в раннем возрасте _____	стр. 76
2.1.3.3. Речевое развитие в дошкольном возрасте _____	стр. 82
2.1.4. Образовательная область «Художественно-эстетическое развитие» _____	стр. 99
2.1.4.1. Художественно-эстетическое развитие в младенческом возрасте _____	стр. 99
2.1.4.2. Художественно-эстетическое развитие в раннем возрасте _____	стр. 100
2.1.4.3. Художественно-эстетическое развитие в дошкольном возрасте _____	стр. 105
2.1.5. Образовательная область «Физическое развитие» _____	стр. 148
2.1.5.1. Физическое развитие в младенческом возрасте _____	стр. 148
2.1.5.2. Физическое развитие в раннем возрасте _____	стр. 149
2.1.5.3. Физическое развитие в дошкольном возрасте _____	стр. 154
2.2. Описание вариативных форм, способов, методов и средств реализации Программы МБДОУ № 190 с учетом возрастных особенностей воспитанников, специфики их образовательных потребностей и интересов _____	стр. 177
2.2.1. Описание вариативных форм реализации Программы МБДОУ № 190 _____	стр. 177
2.2.2. Описание вариативных способов реализации Программы МБДОУ № 190 _____	стр. 180
2.2.3. Описание вариативных методов реализации Образовательной Программы МБДОУ № 190 _____	стр. 183
2.2.4. Описание вариативных средств реализации Образовательной Программы МБДОУ № 190 _____	стр. 186
2.3. Особенности образовательной деятельности разных видов и культурных практик _____	стр. 187

2.4.	Способы и направления поддержки детской инициативы _____	стр.190
2.5.	Описание образовательной деятельности по профессиональной коррекции нарушений развития детей _____	стр.194
2.5.1.	Коррекционно-развивающая работа в группе компенсирующей направленности для детей с ТНР _____	стр. 197
3.	ОРГАНИЗАЦИОННЫЙ РАЗДЕЛ	
3.1.	Психолого-педагогические условия реализации Программы МБДОУ № 190 _	стр. 200
3.2.	Кадровые условия реализации Программы МБДОУ № 190 _____	стр. 202
3.3.	Особенности организации развивающей предметно-пространственной среды _	стр. 203
3.4.	Материально-техническое обеспечение Программы МБДОУ № 190 _____	стр. 211
3.5.	Описание обеспеченности методическими материалами и средствами обучения и воспитания _____	стр. 214
3.5.1.	Описание обеспеченности методическими материалами _____	стр. 215
3.5.2.	Описание обеспеченности средствами воспитания и обучения _____	стр. 221
3.6.	Примерный перечень литературных, музыкальных, художественных, анимационных произведений для реализации Программы МБДОУ № 190 _____	стр. 222
3.6.1.	Примерный перечень художественной литературы _____	стр. 222
3.6.2.	Примерный перечень музыкальных произведений _____	стр. 231
3.6.3.	Примерный перечень произведений изобразительного искусства _____	стр. 238
3.6.4.	Примерный перечень анимационных произведений _____	стр. 239
3.7.	Организация режима пребывания детей в МБДОУ № 190 _____	стр. 242
4.	ЧАСТЬ ПРОГРАММЫ, ФОРМИРУЕМАЯ УЧАСТНИКАМИ ОБРАЗОВАТЕЛЬНЫХ ОТНОШЕНИЙ _____	стр. 245
4.1.	Программа «Юный эколог» автор Николаева С.Н. _____	стр. 245
5.	КРАТКАЯ ПРЕЗЕНТАЦИЯ ПРОГРАММЫ МБДОУ № 190 _____	стр. 267
6.	Приложения _____	стр. 270

1. ЦЕЛЕВОЙ РАЗДЕЛ

1.1. Пояснительная записка

Основная образовательная программа дошкольного образования МБДОУ «Детский сад общеразвивающего вида № 190» г. Иваново - это нормативно - управленческий документ муниципального дошкольного образовательного учреждения «Детский сад общеразвивающего вида № 190» (далее МБДОУ № 190), который характеризует специфику содержания образования и особенности организации учебно-воспитательного процесса в данном учреждении.

Основная образовательная программа дошкольного образования МБДОУ «Детский сад общеразвивающего вида № 190» (далее – Программа МБДОУ № 190) разработана, утверждена и реализуется в соответствии с требованиями федерального государственного образовательного стандарта дошкольного образования, утвержденным приказом Министерства образования и науки РФ от 17.10.2013 г. № 1155 с изменениями и дополнениями от 17.02.2023 г. - приказ Минпросвещения России от 08.11.2022 г. N 955 (далее – ФГОС ДО) и на основании Федеральной образовательной программы дошкольного образования (ФОП ДО), утвержденной приказом Минпросвещения РФ от 25.11.2022 № 1028.

Основная образовательная программа дошкольного образования МБДОУ «Детский сад общеразвивающего вида № 190» сформирована как программа разностороннего развития ребенка в период дошкольного детства с учетом возрастных и индивидуальных особенностей на основе духовно-нравственных ценностей народов РФ, исторических и национально-культурных традиций и определяет комплекс основных характеристик дошкольного образования (объем, содержание и планируемые результаты в виде целевых ориентиров дошкольного образования).

Основополагающими нормативно-правовыми документами при разработке Программы МБДОУ № 190 являются:

- Конституция РФ, ст.43, 72;
- Федеральный закон от 29.12.2012 г. № 273-ФЗ «Об образовании в Российской Федерации»;
- Приказ Министерства образования и науки Российской Федерации от 31.07.2020 г. №373 «Об утверждении Порядка организации и осуществления образовательной деятельности по основным общеобразовательным программам – образовательным программам дошкольного образования» (Зарегистрирован 31.08.2020 г. № 59599);
- Постановление Главного государственного санитарного врача Российской Федерации от 28.09.2020 г. N 28 «Об утверждении СанПиН 2.4.1.3648-20 «Санитарно-эпидемиологические требования к организации воспитания и обучения, отдыха и оздоровления детей и молодежи»;
- Постановление Главного государственного санитарного врача Российской Федерации от 28.01.2021 г. № 2 «Об утверждении санитарных правил и норм СанПиН 1.2.3685-21 «Гигиенические нормативы и требования к обеспечению безопасности и (или) безвредности для человека факторов среды обитания».

Программа МБДОУ № 127 направлена на создание пространства детской реализации – поддержку творчества, инициативы, развитие личности ребенка, создание условий для самореализации. Содержание Программы МБДОУ № 190 обеспечивает развитие личности, мотивации и способностей детей в различных видах деятельности и охватывает

следующие структурные единицы, представляющие определенные направления развития и образования детей: социально-коммуникативное, познавательное, речевое, художественно-эстетическое, физическое развитие ребенка.

Программа МБДОУ № 190 реализуется на государственном языке Российской Федерации.

1.1.1. Цели и задачи Программы МБДОУ № 190

Цель: Разностороннее развитие ребенка в период дошкольного детства с учетом возрастных и индивидуальных особенностей на основе духовно-нравственных ценностей российского народа, исторических и национально-культурных традиций.

К традиционным российским духовно-нравственным ценностям относятся, прежде всего, жизнь, достоинство, права и свободы человека, патриотизм, гражданственность, служение Отечеству и ответственность за его судьбу, высокие нравственные идеалы, крепкая семья, созидательный труд, приоритет духовного над материальным, гуманизм, милосердие, справедливость, коллективизм, взаимопомощь и взаимоуважение, историческая память и преемственность поколений, единство народов России.

В соответствии с п. п. 1.5, 1.6 ФГОС и п.14.1, 14.2. ФОП ДО **целями** Программы МБДОУ № 190 являются:

- 1) повышение социального статуса дошкольного образования;
- 2) обеспечение государством равенства возможностей для каждого ребенка в получении качественного дошкольного образования;
- 3) обеспечение государственных гарантий уровня и качества дошкольного образования на основе единства обязательных требований к условиям реализации образовательных программ дошкольного образования, их структуре и результатам их освоения;
- 4) сохранение единства образовательного пространства Российской Федерации относительно уровня дошкольного образования.

Для достижения данных целей планируем решение **следующих задач:**

- 1) охраны и укрепления физического и психического здоровья детей, в том числе их эмоционального благополучия;
- 2) обеспечения равных возможностей для полноценного развития каждого ребенка в период дошкольного детства независимо от места жительства, пола, нации, языка, социального статуса, психофизиологических и других особенностей (в том числе ограниченных возможностей здоровья);
- 3) обеспечения преемственности целей, задач и содержания образования, реализуемых в рамках образовательных программ различных уровней (далее - преемственность образовательных программ дошкольного и начального общего образования);
- 4) создания благоприятных условий развития детей в соответствии с их возрастными и индивидуальными особенностями и склонностями, развития способностей и творческого потенциала каждого ребенка как субъекта отношений с самим собой, другими детьми, взрослыми и миром;
- 5) объединения обучения и воспитания в целостный образовательный процесс на основе духовно-нравственных и социокультурных ценностей и принятых в обществе правил и норм поведения в интересах человека, семьи, общества;

6) формирования общей культуры личности детей, в том числе ценностей здорового образа жизни, развития их социальных, нравственных качеств и основ патриотизма, эстетических, интеллектуальных, физических качеств, инициативности, самостоятельности и ответственности ребенка, формирования предпосылок учебной деятельности;

7) обеспечения вариативности и разнообразия содержания и организационных форм дошкольного образования с учетом образовательных потребностей, способностей и состояния здоровья детей;

8) формирования социокультурной среды, соответствующей возрастным, индивидуальным, психологическим и физиологическим особенностям детей;

9) обеспечения психолого-педагогической поддержки семьи и повышения компетентности родителей (законных представителей) в вопросах развития и образования, охраны и укрепления здоровья детей, обеспечения их безопасности;

10) приобщение детей (в соответствии с возрастными особенностями) к базовым ценностям русского народа - жизнь, достоинство, права и свободы человека, патриотизм, гражданственность, высокие нравственные идеалы, крепкая семья, созидательный труд, приоритет духовного над материальным, гуманизм, милосердие, справедливость, коллективизм, взаимопомощь и взаимоуважение, историческая память и преемственность поколений, единство народов России; создание условий для формирования ценностного отношения к окружающему миру, становления опыта действий и поступков на основе осмысления ценностей;

11) достижение детьми на этапе завершения ДО уровня развития, необходимого и достаточного для успешного освоения ими образовательных программ начального общего образования.

1.1.2. Принципы и подходы к формированию Программы МБДОУ № 190

В соответствии с п. 1.4. ФГОС и п.14.3 ФООП ДО **принципами** формирования Программы МБДОУ № 127 являются:

1) полноценное проживание ребенком всех этапов детства (младенческого, раннего и дошкольного возрастов), обогащение (амплификация) детского развития;

2) построение образовательной деятельности на основе индивидуальных особенностей каждого ребенка, при котором сам ребенок становится активным в выборе содержания своего образования, становится субъектом образования;

3) содействие и сотрудничество детей и родителей (законных представителей), совершеннолетних членов семьи, принимающих участие в воспитании детей младенческого, раннего и дошкольного возрастов, а также педагогических работников (далее вместе - взрослые);

4) признание ребенка полноценным участником (субъектом) образовательных отношений;

5) поддержка инициативы детей в различных видах деятельности;

6) сотрудничество ДОО с семьей;

7) приобщение детей к социокультурным нормам, традициям семьи, общества и государства;

8) формирование познавательных интересов и познавательных действий ребенка в различных видах деятельности;

9) возрастная адекватность дошкольного образования (соответствие условий, требований, методов возрасту и особенностям развития);

10) учет этнокультурной ситуации развития детей.

Подходами к формированию Программы МБДОУ № 190 являются:

1. **Деятельностный подход** осуществляется в процессе организации различных видов детской деятельности: игровой, коммуникативной, трудовой, познавательно-исследовательской, изобразительной, музыкальной, восприятия художественной литературы и фольклора, двигательной, конструирования. Организованная образовательная деятельность (непосредственно образовательная) строится как процесс организации различных видов деятельности.

2. **Личностно-ориентированный подход** – это такое обучение, которое во главу угла ставит самобытность ребенка, его самооценку, субъективность процесса обучения, т.е. опора на опыт ребенка, субъектно-субъектные отношения. Реализуется в любых видах деятельности детей.

3. **Индивидуальный подход** – это учет индивидуальных особенностей детей группы в образовательном процессе.

4. **Возрастной подход** - психическое развитие на каждом возрастном этапе подчиняется определенным возрастным закономерностям, а также имеет свою специфику, отличную от другого возраста.

5. **Дифференцированный подход** – в образовательном процессе предусмотрена возможность объединения детей по особенностям развития, по интересам, по выбору.

1.2. Характеристики особенностей развития детей

В соответствии с периодизацией психического развития ребенка согласно культурно-исторической психологии, дошкольное детство подразделяется на три возраста: младенческий (первое и второе полугодия жизни), ранний (от одного года до трех лет) и дошкольный возраст (от трех до семи лет).

1.2.1. Характеристики особенностей развития детей младенческого, раннего и дошкольного возраста

Возрастные особенности детей младенческого возраста

Младенческий возраст в психологии — это период с двух месяцев до года. Для него характерно наиболее бурное развитие. К его завершению из беспомощного малыша ребенок превращается в самостоятельного исследователя. В течение первого года жизни с детьми происходят различные физические изменения: формируется моторика (общая, мелкая); нормализуется координация движений; совершенствуется механизм тонуса мышц; развивается зрение и слух. К концу периода активно формируется речь, ходьба. К психологическим особенностям развития детей младенческого возраста относят процессы формирования памяти, мыслительной функции. К проявлению мимических функций можно отнести часть условных рефлексов. Например, когда малыш перестает плакать при появлении заботящегося о нем взрослого. Следующий этап — узнавание предметов. После четырех месяцев малыши начинают воспринимать мелодичные звуки. Затем ребенок отличает маму от посторонних. Чем старше он становится, тем шире круг запоминаемых предметов и ассоциаций. Ближе к году (9–11 месяцев) малыши по просьбе родителей приносят или указывают на определенную вещь, игрушку. К концу младенчества развивается ассоциативная память. Психическое развитие в первый год жизни считается

многоканальным. Формируются индивидуальные, социальные, поведенческие особенности. Участие взрослого, развивающая среда обеспечивают ребенку полноценное развитие.

Ведущая деятельность первой половины младенчества — эмоциональное общение со взрослым. Уже с трех месяцев малыш ищет его, привлекает внимание матери. Первый год жизни ребенок полностью зависит от окружающих взрослых. Его базовая потребность — чувство защищенности. Именно это ощущение дает малышу понять, что с ним все в порядке, нет угроз. Если эта потребность удовлетворена полностью, он открыт к миру, готов к полноценному контакту с ним. Именно полноценное общение с младенцем позволяет ему успешно развиваться физически, психически, умственно.

Во второй половине ребенок становится более мобильным. Он может переворачиваться самостоятельно, учится хватать, сидеть, ползать. Он все более нацелен на изучение окружающего мира. Манипуляции с предметами ближе к 9 месяцам становятся основой его деятельности. Он еще не может использовать их по назначению, но находит собственное применение. Для перехода к предметной деятельности (использованию вещей по назначению) ему нужна помощь взрослых. Смена вида деятельности ближе к году означает окончание периода младенчества и начало этапа раннего детства.

Главные приобретения младенчества — способность ходить и первые, осознанно произнесенные, слова. Способность передвигаться без помощи взрослого выводит ребенка на новый этап познавательной деятельности. В психологии он рассматривается как субъект, способный совершать самостоятельные действия. Это связано с появлением мотивирующих потребностей. Под ними понимают, возникающие в памяти малыша, эмоционально окрашенные образы предметов, с которыми ассоциируется часть потребностей. К завершению периода младенчества, дети осваивают произвольные действия с предметами. От манипулирования они постепенно переходят к предметной деятельности.

Ребенок в возрасте около года эмоционально отделяется от матери или другого значимого взрослого. Благодаря появлению речи меняется социальная ситуация, появляются новые возможности для общения.

Новообразование в развитии малышей в возрасте около года — переход от пассивной речи через фазу автономной к активной. Если раньше ребенок только понимал интонации, часть слов, то теперь у него формируется свой «птичий» язык. Он понятен только самым близким людям ежедневно контактирующих с ним.

Возрастные особенности детей раннего возраста

Ранним возрастом принято считать возраст ребенка от 1 года до 3 лет.

В это время у детей довольно четко прослеживаются 3 периода развития:

Первый период – от года до полутора лет. Ребенок, начавший ходить, становится самостоятельной, в этом возрасте он – исследователь; он лезет всюду, набивает себе шишки, и его не удержать. В этом же возрасте ребенок начинает говорить.

Второй период – от полутора до 2 лет. Малыш совершенствуется в обретенных ранее навыках, определяет свое место в среде; можно четко проследить проявления его характера.

Третий период – от 2 до 3 лет. Это период наиболее активного умственного развития ребенка. Именно в это время происходит переход малыша к новым отношениям с взрослыми, сверстниками, с окружающим миром. Ранний возраст характеризуется

высокой интенсивностью физического и психического развития. Повышается активность ребёнка, усиливается её целенаправленность; более разнообразными и координированными становятся его движения. Ведущий вид деятельности в этом возрасте - предметно-действенное сотрудничество. Трёхлетний ребёнок способен уже не только учитывать свойства предметов, но и усваивать некоторые общепринятые представления о разновидностях этих свойств – форма, величина, цвет и др. Преобладающей формой мышления в этом возрасте является наглядно образное мышление. Ребёнок способен не только объединять предметы по внешнему сходству, но и усваивать общепринятые представления о группах предметов. Резко возрастает любознательность детей. На данном возрастном этапе активно формируются первые элементарные представления о хорошем и плохом, навыки поведения, добрые чувства к окружающим их взрослым и сверстникам.

Третий год жизни ребенка является переходным в развитии. Это еще маленький ребенок, у которого немало общего с детьми предшествующей ступени и который требует особо бережного и внимательного отношения со стороны взрослых, но вместе с тем у него появляются качественно новые возможности в овладении навыками, в формировании представлений, в накоплении личного опыта поведения и деятельности. Детям раннего возраста свойственна большая эмоциональная отзывчивость, что позволяет успешно решать задачу воспитания добрых чувств и отношений к окружающим людям. У ребят воспитывают любовь к близким, желание сделать им что-то хорошее. Это достигается при одобрении, похвале взрослыми проявлений ребенком добрых чувств к окружающим.

Ранний возраст – период интенсивного освоения ребенком разных видов деятельности и развития личности. В детской психологии и педагогике выделяются следующие основные направления в развитии ребенка на этом возрастном этапе: - развитие предметной деятельности; - развитие общения с взрослыми; - развитие речи; - развитие игры; - приобщение к разным видам художественно-эстетической деятельности; - развитие общения со сверстниками, физическое развитие и развитие личности. Это разделение достаточно условно, поскольку развитие представляет собой единый процесс, в котором выделенные направления пересекаются, взаимодействуют и дополняют друг друга. На третьем году жизни продолжается освоение ребенком окружающего предметного мира. Действия малыша с предметами становятся более разнообразными и ловкими. Он уже многое умеет делать сам, знает названия и назначение бытовых предметов, стремится помогать взрослым: мыть посуду, вытирать стол, чистить пылесосом пол, поливать цветы. Он все более осознанно хочет действовать как взрослый, его начинает привлекать не только процесс выполнения действия, но и его результат. Ребенок старается получить такой же результат, как и взрослый. Таким образом, отношение ребенка к своей деятельности постепенно меняется: ее регулятором становится результат. В самостоятельных занятиях, играх малыш начинает руководствоваться замыслом, стремлением к достижению успеха в деятельности. Овладение предметной деятельностью стимулирует развитие таких личностных качеств детей, как инициативность, самостоятельность, целеустремленность.

Возрастные особенности детей от 3 до 4 лет

В возрасте 3-4 лет ребенок постепенно выходит за пределы семейного круга, Его общение становится внеситуативным. Взрослый становится для ребенка не только членом семьи, но и носителем определенной общественной функции. Желание ребенка выполнять такую же функцию приводит к противоречию с его реальными возможностями. Это противоречие разрешается через развитие игры, которая становится ведущим видом

деятельности в дошкольном возрасте.

Главной особенностью игры является ее условность: выполнение одних действий с одними предметами предполагает их отнесенность к другим действиям с другими предметами. Основным содержанием игры младших дошкольников являются действия с игрушками и предметами-заместителями. Продолжительность игры небольшая. Младшие дошкольники ограничиваются игрой с одной-двумя ролями и простыми, неразвернутыми сюжетами. Игры с правилами в этом возрасте только начинают формироваться.

Изобразительная деятельность ребенка зависит от его представлений о предмете. В этом возрасте они только начинают формироваться. Графические образы бедны. У одних детей в изображениях отсутствуют детали, у других рисунки могут быть более детализированы. Дети уже могут использовать цвет.

Большое значение для развития мелкой моторики имеет лепка. Младшие дошкольники способны под руководством взрослого вылепить простые предметы. Известно, что аппликация оказывает положительное влияние на развитие восприятия. В этом возрасте детям доступны простейшие виды аппликации. Конструктивная деятельность в младшем дошкольном возрасте ограничена возведением несложных построек по образцу и по замыслу.

В младшем дошкольном возрасте развивается перцептивная деятельность. Дети от использования прототипов - индивидуальных единиц восприятия - переходят к сенсорным эталонам - культурно-выработанным средствам восприятия. К концу младшего дошкольного возраста дети могут воспринимать до 5 и более форм предметов и до 7 и более цветов, способны дифференцировать предметы по величине, ориентироваться в пространстве группы детского сада, а при определенной организации образовательного процесса и в помещении всего дошкольного учреждения.

Развиваются память и внимание. По просьбе взрослого дети могут запомнить 3-4 слова и 5-6 названий предметов. К концу младшего дошкольного возраста они способны запомнить значительные отрывки из любимых произведений.

Продолжает развиваться наглядно-действенное мышление. При этом преобразования ситуаций в ряде случаев осуществляются на основе целенаправленных проб с учетом желаемого результата. Дошкольники способны установить некоторые скрытые связи и отношения между предметами.

В младшем дошкольном возрасте начинает развиваться воображение, которое особенно наглядно проявляется в игре, когда одни объекты выступают в качестве заместителей других.

Взаимоотношения детей обусловлены нормами и правилами. В результате целенаправленного воздействия они могут усвоить относительно большое количество норм, которые выступают основанием для оценки собственных действий и действий других детей. Взаимоотношения детей ярко проявляются в игровой деятельности. Они скорее играют рядом, чем активно вступают во взаимодействие. Однако уже в этом возрасте могут наблюдаться устойчивые избирательные взаимоотношения. Конфликты между детьми возникают преимущественно по поводу игрушек. Положение ребенка в группе сверстников во многом определяется мнением воспитателя. В младшем дошкольном возрасте можно наблюдать соподчинение мотивов поведения в относительно простых ситуациях.

Сознательное управление поведением только начинает складываться; во многом поведение ребенка еще ситуативно. Вместе с тем можно наблюдать и случаи ограничения

собственных побуждений самим ребенком, сопровождаемые словесными указаниями.

Начинает развиваться самооценка, при этом дети в значительной мере ориентируются на оценку воспитателя. Продолжает развиваться также их половая идентификация, что проявляется в характере выбираемых игрушек и сюжетов.

Возрастные особенности детей от 4 до 5 лет

В игровой деятельности детей среднего дошкольного возраста появляются ролевые взаимодействия. Они указывают на то, что дошкольники начинают отделять себя от принятой роли. В процессе игры роли могут меняться. Игровые действия начинают выполняться не ради них самих, ради смысла игры. Происходит разделение игровых и реальных взаимодействий детей.

Значительное развитие получает изобразительная деятельность. Рисунок становится предметным и детализированным. Графическое изображение человека характеризуется наличием туловища, глаз, рта, носа, волос, иногда одежды и ее деталей. Совершенствуется техническая сторона изобразительной деятельности. Дети могут рисовать основные геометрические фигуры, вырезать ножницами, наклеивать изображения на бумагу и т.д. Усложняется конструирование. Постройки могут включать 5-6 деталей. Формируются навыки конструирования по собственному замыслу, а также планирование последовательности действий.

Двигательная сфера ребенка характеризуется позитивными изменениями мелкой и крупной моторики. Развиваются ловкость, координация движений. Дети в этом возрасте лучше, чем младшие дошкольники, удерживают равновесие, перешагивают через небольшие преграды. Усложняются игры с мячом.

К концу среднего дошкольного возраста восприятие детей становится более развитым. Они оказываются способными назвать форму, на которую похож тот или иной предмет. Могут вычленять в сложных объектах простые формы и из простых форм воссоздавать сложные объекты. Дети способны упорядочить группы предметов по сенсорному признаку — величине, цвету; выделить такие параметры, как высота, длина и ширина. Совершенствуется ориентация в пространстве.

Возрастает объем памяти. Дети запоминают до 7-8 названий предметов. Начинает складываться произвольное запоминание: дети способны принять задачу на запоминание, помнят поручения взрослых, могут выучить небольшое стихотворение и т.д.

Начинает развиваться образное мышление. Дети оказываются способными использовать простые схематизированные изображения для решения несложных задач. Дошкольники могут строить по схеме, решать лабиринтные задачи. Развивается предвосхищение. На основе пространственного расположения объектов дети могут сказать, что произойдет в результате их взаимодействия. Однако при этом им трудно встать на позицию другого наблюдателя и во внутреннем плане совершить мысленное преобразование образа.

Продолжает развиваться воображение. Формируются такие его особенности, как оригинальность и произвольность. Дети могут самостоятельно придумать небольшую сказку на заданную тему.

Увеличивается устойчивость внимания. Ребенку оказывается доступной сосредоточенная деятельность в течение 15-20 минут.

В среднем дошкольном возрасте улучшается произношение звуков и дикция. Речь становится предметом активности детей. Они удачно имитируют голоса животных, интонационно выделяют речь тех или иных персонажей. Интерес вызывают ритмическая

структура речи, рифмы. Развивается грамматическая сторона речи. Дошкольники занимаются словотворчеством на основе грамматических правил. Речь детей при взаимодействии друг с другом носит ситуативный характер, а при общении со взрослым становится внеситуативной. Изменяется содержание общения ребенка и взрослого. Оно выходит за пределы конкретной ситуации, в которой оказывается ребенок. Ведущим становится познавательный мотив. Информация, которую ребенок получает в процессе общения, может быть сложной и трудной для понимания, но она вызывает у него интерес.

У детей формируется потребность в уважении со стороны взрослого, для них оказывается чрезвычайно важной его похвала. Это приводит к их повышенной обидчивости на замечания. Повышенная обидчивость представляет собой возрастной феномен. Взаимоотношения со сверстниками характеризуются избирательностью, которая выражается в предпочтении одних детей другим. Появляются постоянные партнеры по играм. В группах начинают выделяться лидеры. Появляются конкурентность, соревновательность. Последняя важна для сравнения себя с другим, что ведет к развитию образа Я ребенка, его детализации.

Основные достижения возраста связаны с развитием игровой деятельности; появлением ролевых и реальных взаимодействий; с развитием изобразительной деятельности; конструированием по замыслу, планированием; совершенствованием восприятия, развитием образного мышления и воображения, эгоцентричностью познавательной позиции; развитием памяти, внимания, речи, познавательной мотивации, совершенствования восприятия; формированием потребности в уважении со стороны взрослого, появлением обидчивости, конкурентности, соревновательности со сверстниками, дальнейшим развитием образа Я ребенка, его детализацией.

Возрастные особенности детей от 5 до 6 лет

Дети шестого года жизни уже могут распределять роли до начала игры и строить свое поведение, придерживаясь роли. Игровое взаимодействие сопровождается речью, соответствующей и по содержанию, и интонационно взятой роли. Речь, сопровождающая реальные отношения детей, отличается от ролевой речи. Дети начинают осваивать социальные отношения и понимать подчиненность позиций в различных видах деятельности взрослых, одни роли становятся для них более привлекательными, чем другие. При распределении ролей могут возникать конфликты, связанные субординацией ролевого поведения. Наблюдается организация игрового пространства, в котором выделяются смысловой «центр» и «периферия». Действия детей в играх становятся разнообразными.

Развивается изобразительная деятельность детей. Это возраст наиболее активного рисования. В течение года дети способны создать до двух тысяч рисунков. Рисунки могут быть самыми разными по содержанию: это и жизненные впечатления детей, и воображаемые ситуации, и иллюстрастрации к фильмам и книгам. Обычно рисунки представляют собой схематические изображения различных объектов, но могут отличаться оригинальностью композиционного решения, передавать статичные и динамичные отношения. Рисунки приобретают сюжетный характер; достаточно часто встречаются многократно повторяющиеся сюжеты с небольшими или, напротив, существенными изменениями. Изображение человека становится более детализированным и пропорциональным. По рисунку можно судить о половой принадлежности и эмоциональном состоянии изображенного человека. Конструирование характеризуется умением анализировать условия, в которых протекает эта деятельность.

Дети используют и называют разные детали деревянного конструктора. Могут заменить детали постройки в зависимости от имеющегося материала. Овладевают обобщенным способом обследования образца. Дети способны выделять основные части предполагаемой постройки. Конструктивная деятельность может осуществляться на основе схемы, по замыслу и по условиям. Появляется конструирование в ходе совместной деятельности. Дети могут конструировать из бумаги, складывая ее в несколько раз (два, четыре, шесть сгибаний); из природного материала. Они осваивают два способа конструирования: 1) от природного материала к художественному образу (в этом случае ребенок «достраивает» природный материал до целостного образа, дополняя его различными деталями); 2) от художественного образа к природному материалу (в этом случае ребенок подбирает необходимый материал, для того чтобы воплотить образ). Продолжает совершенствоваться восприятие цвета, формы и величины, строения предметов; систематизируются представления детей. Они называют не только основные цвета и их оттенки, но и промежуточные цветовые оттенки; форму прямоугольников, овалов, треугольников. Воспринимают величину объектов, легко выстраивают в ряд — по возрастанию или убыванию — до 10 различных предметов. Однако дети могут испытывать трудности при анализе пространственного положения объектов, если сталкиваются с несоответствием формы и их пространственного расположения. Это свидетельствует о том, что в различных ситуациях восприятие представляет для дошкольников известные сложности, особенно если они должны одновременно учитывать несколько различных и при этом противоположных признаков.

В старшем дошкольном возрасте продолжает развиваться образное мышление. Дети способны не только решить задачу в наглядном плане, но и совершить преобразования объекта, указать, в какой последовательности объекты вступят во взаимодействие, и т.д. Однако подобные решения окажутся правильными только в том случае, если дети будут применять адекватные мыслительные средства. Среди них можно выделить схематизированные представления, которые возникают в процессе наглядного моделирования; комплексные представления, отражающие представления детей о системе признаков, которыми могут обладать объекты, а также представления, отражающие стадии преобразования различных объектов и явлений (представления о цикличности изменений): представления о смене времен года, дня и ночи, об увеличении и уменьшении объектов результате различных воздействий, представления о развитии и т. Кроме того, продолжают совершенствоваться обобщения, что является основой словесно логического мышления. В дошкольном возрасте у детей еще отсутствуют представления о классах объектов. Дети группируют объекты по признакам, которые могут изменяться, однако начинают формироваться операции логического сложения и умножения классов. Так, например, старшие дошкольники при группировке объектов могут учитывать два признака: цвет и форму (материал) и т.д.

Как показали исследования отечественных психологов, дети старшего дошкольного возраста способны рассуждать и давать адекватные причинные объяснения, если анализируемые отношения не выходят за пределы их наглядного опыта.

Развитие воображения в этом возрасте позволяет детям сочинять достаточно оригинальные и последовательно разворачивающиеся истории. Воображение будет активно развиваться лишь при условии проведения специальной работы по его активизации.

Продолжают развиваться устойчивость, распределение, переключаемость внимания.

Наблюдается переход от непроизвольного к произвольному вниманию.

Продолжает совершенствоваться речь, в том числе ее звуковая сторона. Дети могут правильно воспроизводить шипящие, свистящие и сонорные звуки. Развиваются фонематический слух, интонационная выразительность речи при чтении стихов в сюжетно-ролевой игре и в повседневной жизни. Совершенствуется грамматический строй речи. Дети используют практически все части речи, активно занимаются словотворчеством. Богаче становится лексика: активно используются синонимы и антонимы. Развивается связная речь. Дети могут пересказывать, рассказывать по картинке, передавая не только главное, но и детали.

Достижения этого возраста характеризуются распределением ролей игровой деятельности; структурированием игрового пространства; дальнейшим развитием изобразительной деятельности, отличающейся высокой продуктивностью; применением в конструировании обобщенного способа обследования образца; усвоением обобщенных способов изображения предметов одинаковой формы.

Восприятие в этом возрасте характеризуется анализом сложных форм объектов; развитие мышления сопровождается освоением мыслительных средств (схематизированные представления, комплексные представления, представления о цикличности изменений); развиваются умение обобщать, причинное мышление, воображение, произвольное внимание, речь, образ Я.

Возрастные особенности детей от 6 до 8 лет

В сюжетно-ролевых играх дети подготовительной к школе группы начинают осваивать сложные взаимодействия людей, отражающие характерные значимые жизненные ситуации, например, свадьбу, рождение ребенка, болезнь, трудоустройство и т. д. Игровые действия детей становятся более сложными, обретают особый смысл, который не всегда открывается взрослому. Игровое пространство усложняется. В нем может быть несколько центров, каждый из которых поддерживает свою сюжетную линию. При этом дети способны отслеживать поведение партнеров по всему игровому пространству и менять свое поведение в зависимости от места в нем. Так, ребенок уже обращается к продавцу не просто как покупатель, а как покупатель-мама или покупатель-шофер и т. п. Исполнение роли акцентируется не только самой ролью, но и тем, в какой части игрового пространства эта роль воспроизводится. Если логика игры требует появления новой роли, то ребенок может по ходу игры взять на себя новую роль, сохранив при этом роль, взятую ранее. Дети могут комментировать исполнение роли тем или иным участником игры.

Образы из окружающей жизни и литературных произведений, передаваемые детьми в изобразительной деятельности, становятся сложнее. Рисунки приобретают более детализированный характер, обогащается их цветовая гамма. Более явными становятся различия между рисунками мальчиков и девочек. Мальчики охотно изображают технику, космос, военные действия и т.п. Девочки обычно рисуют женские образы: принцесс, балерин, моделей и т.д. Часто встречаются и бытовые сюжеты: мама и дочка, комната и т.д. Изображение человека становится еще более детализированным и пропорциональным. Появляются пальцы на руках, глаза, рот, нос, брови, подбородок. Одежда может быть украшена различными деталями. При правильном педагогическом подходе у детей формируются художественно-творческие способности в изобразительной деятельности. Дети подготовительной к школе группы в значительной степени освоили конструирование из строительного материала. Они свободно владеют обобщенными

способами анализа как изображений, так и построек; не только анализируют основные конструктивные особенности различных деталей, но и определяют их форму на основе сходства со знакомыми им объемными предметами. Свободные постройки становятся симметричными и пропорциональными, их строительство осуществляется на основе зрительной ориентировки. Дети быстро и правильно подбирают необходимый материал. Они достаточно точно представляют себе последовательность, в которой будет осуществляться постройка, и материал, который понадобится для ее выполнения; способны выполнять различные по степени сложности постройки как по собственному замыслу, так и по условиям. В этом возрасте дети уже могут освоить сложные формы сложения из листа бумаги и придумывать собственные, но этому их нужно специально обучать. Данный вид деятельности не просто доступен детям — он важен для углубления их пространственных представлений. Усложняется конструирование из природного материала. Дошкольникам уже доступны целостные композиции по предварительному замыслу, которые могут передавать сложные отношения, включать фигуры людей и животных. У детей продолжает развиваться восприятие, однако они не всегда могут одновременно учитывать несколько различных признаков.

Развивается образное мышление, однако воспроизведение метрических отношений затруднено.

Продолжают развиваться навыки обобщения и рассуждения, но они в значительной степени еще ограничиваются наглядными признаками ситуации.

Продолжает развиваться воображение, однако часто приходится констатировать снижение развития воображения в этом возрасте в сравнении со старшей группой. Это можно объяснить различными влияниями, в том числе и средств массовой информации, приводящими к стереотипности детских образов.

Продолжает развиваться внимание дошкольников, оно становится произвольным. В некоторых видах деятельности время произвольного сосредоточения достигает 30 минут.

У дошкольников продолжает развиваться речь: ее звуковая сторона, грамматический строй, лексика. Развивается связная речь. В высказываниях детей отражаются как расширяющийся словарь, так и характер общений, формирующихся в этом возрасте. Дети начинают активно употреблять обобщающие существительные, синонимы, антонимы, прилагательные и т.д. В результате правильно организованной образовательной работы дошкольников развиваются диалогическая и некоторые виды монологической речи.

В подготовительной к школе группе завершается дошкольный возраст. Его основные достижения связаны с освоением мира вещей как предметов человеческой культуры; освоением форм позитивного общения с людьми; развитием половой идентификации, формированием позиции школьника. К концу дошкольного возраста ребенок обладает высоким уровнем познавательного и личностного развития, что позволяет ему в дальнейшем успешно учиться в школе.

1.2.2. Характеристики особенностей детей с ограниченными возможностями здоровья

Особенности развития дошкольников с тяжёлыми нарушениями речи (ТНР)

Дошкольники с тяжёлыми нарушениями речи — это дети с поражением центральной нервной системы (или проявлениями перинатальной энцефалопатии), что обуславливает частое сочетание у них стойкого речевого расстройства с различными особенностями психической деятельности.

К тяжёлым нарушениям речи (ТНР) относится общее недоразвитие речи.

Общее недоразвитие речи (ОНР) – это различные сложные речевые расстройства, при которых у детей нарушено формирование всех компонентов речевой системы, относящихся к её звуковой и смысловой стороне, при нормальном слухе и интеллекте.

Общее недоразвитие может наблюдаться при наиболее сложных формах детской речевой патологии: алалии, афазии, дизартрии, ринолалии.

Выделяют четыре уровня общего недоразвитие речи (ОНР).

У детей с ОНР 1 уровня фразовая речь не сформирована. В общении дети пользуются лепетными словами, однословными предложениями, дополненными мимикой и жестами, смысл которых вне ситуации непонятен. Словарный запас у детей с ОНР 1 уровня резко ограничен; в основном включает отдельные звуковые комплексы, звукоподражания и некоторые обиходные слова. При ОНР 1 уровня также страдает импрессивная речь: дети не понимают значения многих слов и грамматических категорий. Имеет место грубое нарушение слоговой структуры слова: чаще дети воспроизводят только звукокомплексы, состоящие из одного-двух слогов. Артикуляция нечеткая, произношение звуков неустойчивое, многие из них оказываются недоступными для произношения. Фонематические процессы у детей с ОНР 1 уровня носят зачаточный характер: фонематический слух грубо нарушен, для ребенка неясна и невыполнима задача фонематического анализа слова.

В речи детей с ОНР 2 уровня, наряду с лепетом и жестами, появляются простые предложения, состоящие из 2-3 слов. Однако, высказывания бедны и однотипны по содержанию; чаще выражают предметы и действия. При ОНР 2 уровня отмечается значительное отставание качественного и количественного состава словаря от возрастной нормы: дети не знают значения многих слов, заменяя их похожими по смыслу. Грамматический строй речи не сформирован: дети неправильно употребляют падежные формы, испытывают трудности в согласовании частей речи, употреблении единственного и множественного числа, предлогов и т. д. У детей с ОНР 2 уровня по-прежнему редуцируется произношение слов с простой и сложной слоговой структурой, стечением согласных. Звукопроизношение характеризуется множественными искажениями, заменами и смешениями звуков. Фонематическое восприятие при ОНР 2 уровня отличается выраженной недостаточностью; к звуковому анализу и синтезу дети не готовы.

Дети с ОНР 3 уровня пользуются развернутой фразовой речью, но в речи используют преимущественно простые предложения, затрудняясь в построении сложных. Понимание речи приближено к норме, затруднения составляет понимание и усвоение сложных грамматических форм (причастных и деепричастных оборотов) и логических связей (пространственных, временных, причинно-следственных отношений). Объем словарного запаса у детей с ОНР 3 уровня значительно увеличивается: дети употребляют в речи практически все части речи (в большей степени – существительные и глаголы, в меньшей – прилагательные и наречия); типично неточное употребление названий предметов. Дети допускают ошибки в использовании предлогов, согласовании частей речи, употреблении падежных окончаний и ударений. Звуконаполняемость и слоговая структура слов страдает только в трудных случаях. При ОНР 3 уровня звукопроизношение и фонематическое восприятие по-прежнему нарушены, но в меньшей степени.

При ОНР 4 уровня дети испытывают специфические затруднения в звукопроизношении и повторении слов со сложным слоговым составом, имеют низкий уровень фонематического восприятия, допускают ошибки при словообразовании и

словоизменении. Словарь у детей с ОНР 4 уровня достаточно разнообразен, однако дети не всегда точно знают и понимают значение редко встречающихся слов, антонимов и синонимов, пословиц и поговорок и т. д. В самостоятельной речи дети с ОНР 4 уровня испытывают трудности в логическом изложении событий, часто пропускают главное и «застревают» на второстепенных деталях, повторяют ранее сказанное.

Речевое отставание отрицательно сказывается и на развитие памяти. При относительно сохранной смысловой, логической памяти у таких детей заметно снижение по сравнению с нормально говорящими сверстниками вербальная память и продуктивность запоминания. Дети часто забывают сложные инструкции (трёх – четырёхступенчатые), опускают некоторые их элементы, меняют последовательность предложенных заданий. Нередки ошибки дублирования при описании предметов, картинок. У некоторых дошкольников отмечается низкая активность припоминания, которая сочетается с ограниченными возможностями развития познавательной деятельности.

Связь между речевыми нарушениями и другими сторонами психического развития обуславливает некоторые специфические особенности мышления. Обладая полноценными предпосылками для овладения мыслительными операциями, доступными их возрасту, дети отстают в наглядно – образной сферы мышления, без специального обучения с трудом овладевают анализом и синтезом, сравнением. Для многих из них характерна ригидность мышления.

Детям с недоразвитием речи наряду с общей соматической ослабленностью с замедленным развитием локомоторных функций присуще и некоторое отставание в развитии двигательной сферы. У значительной части детей двигательная недостаточность выражается в виде плохой координации сложных движений, неуверенности в воспроизведении точно дозированных движений, снижении скорости и ловкости их выполнения. Наибольшие трудности представляет выполнение движений по словесной и особенно многоступенчатой инструкциям. Дети отстают от нормального развивающихся сверстников в точном воспроизведении двигательного задания по пространственно – временным параметрам, нарушают последовательность элементов действия, опускают его составные части.

У детей с ОНР наблюдаются особенности в формировании мелкой моторики рук. Это проявляется прежде всего в недостаточной координации пальцев рук.

Психическое развитие детей с ОНР, как правило, опережает их речевое развитие. У них отмечается критичность к собственной речевой недостаточности. Первичная патология речи, безусловно, тормозит формирование первоначально сохраненных умственных способностей, однако по мере коррекции словесной речи происходит выравнивание интеллектуальных процессов.

Особенности развития дошкольников с умственной отсталостью (интеллектуальными нарушениями)

В подавляющем большинстве случаев умственная отсталость является следствием органического поражения ЦНС на ранних этапах онтогенеза. Негативное влияние органического поражения ЦНС имеет системный характер, когда в патологический процесс оказываются вовлеченными все стороны психофизического развития ребенка – мотивационно-потребностная, социально-личностная, моторно-двигательная; эмоционально-волевая сфера, а также когнитивные процессы: восприятие, мышление, деятельность, речь, поведение. Умственная отсталость является самой распространенной

формой интеллектуального нарушения, но также имеются около 350 генетических синдромов, которые приводят к стойким и необратимым нарушениям познавательной деятельности. Разное сочетание психического недоразвития и дефицитарности центральной нервной системы обуславливает замедление темпа усвоения социального и культурного опыта, в результате происходит темповая задержка, нивелирование индивидуальных различий, базирующихся на первичном (биологическом) нарушении, и усиления внимания к социальным факторам в развития детей. Это требует создания специальных условий, поиска обходных путей, методов и приемов, которые, учитывая уровень актуального развития ребенка, тем не менее, будут ориентированы на зону его ближайшего развития с самого раннего детства.

В соответствии с МКБ-10 на основе психометрических исследований выделяют 4 степени умственной отсталости:

- легкая (IQ - 50 – 69, код F70),
- умеренная (IQ - 35 – 49, код F71),
- тяжелая умственная отсталость (IQ - 20 – 34, код F 72),
- глубокая умственная отсталость (IQ ниже 2, код F 73)
- и другие формы умственной отсталости (код F 78).

При организации коррекционно-педагогической работы, необходимо учитывать, с одной стороны, степень выраженности умственной отсталости, а с другой – общие закономерности нормативного развития, последовательность и поэтапность становления формируемых функций.

Многолетние психолого-педагогические исследования детей дошкольного возраста с нарушением интеллекта показали, что для всех детей характерны как специфические особенности, так и общие закономерности развития: незавершенность в становлении каждого возрастного психологического новообразования, вся деятельность формируется с опозданием и с отклонениями на всех этапах развития. Для них характерно снижение познавательной активности и интереса к окружающему, отсутствие целенаправленной деятельности, наличие трудностей сотрудничества со взрослыми и взаимодействия со сверстниками. У этих детей не возникает своевременно ни один из видов детской деятельности (общение, предметная, игровая, продуктивная), которые призваны стать опорой для всего психического развития в определенном возрастном периоде.

Особенности развития детей с диагнозом «Синдром Дауна»

Ранее было принято считать, что все дети с синдромом Дауна не поддаются обучению, так как им присуща тяжелая степень умственной отсталости. Как показывают современные исследования, действительно, практически все больные этой болезнью имеют отставания в интеллектуальном развитии. Однако интеллектуальный уровень пациентов внутри этой группы значительно различается и может варьироваться от незначительного отставания до тяжелой его степени. 21-я дополнительная хромосома, являющаяся причиной развития даунизма, обуславливает возникновение некоторых физиологических особенностей, ввиду которых развитие ребенка происходит значительно медленнее, нежели у здоровых малышей.

Но все же многие дети с болезнью Дауна в состоянии научиться ходить, говорить, писать, читать и делать практически все то, что могут их здоровые сверстники. Но для того, чтобы достичь этого, родителям необходимо обеспечивать своим больным деткам соответствующие программы обучения и адекватную среду жизни. Каждый ребенок с синдромом Дауна индивидуален в своем развитии. Есть детки, которые в определенных

сферах, развиваются на том же уровне что и обычные. Другие же отстают во всех сферах, не смотря на повышенные усилия родителей.

Особенности развития детей с синдромом Дауна - в этом направлении можно выделить ряд особенностей.

В раннем возрасте такие дети могут быть пассивными, мало кричать и быть полностью пассивными, плохо сосать в младенчестве. В дальнейшем возможны проблемы с жеванием. Они могут позже начать улыбаться, устанавливать контакт глазами, соблюдать очередность. Поэтому необходимо регулярно делать массаж для укрепления губ, мышц, языка начиная с трех месячного возраста.

Развитие крупной и мелкой моторики у них происходит медленнее, и все, потому что у них снижен мышечный тонус, слишком эластичны связки, ручки и ножки короче, нарушена координация движения, и еще очень много всяких сопутствующих заболеваний. Все перечисленное ограничивает раннее развитие и задерживает когнитивное развитие детей, в итоге они всем обычным и простым для нас вещам, они учатся на много позже.

Познавательная деятельность, требует дополнительной стимуляции.

Процессы восприятия такие как (зрительные, слуховые, кинетические и тактильные) замедленны, очень часто фрагментарны и недостаточно избирательны.

Зрительное восприятие у детей с таким диагнозом развито неполноценно. Маленькие пациенты предпочитают избегать сложных изобразительных конфигураций и фиксируют свое внимание, как правило, лишь на единичных зрительных образах. Дети не в состоянии искать и находить детали, внимательно рассматривать конкретные предметы.

Внимание у них нестойкое, рассеянное. На занятиях дети легко отвлекаются под действием посторонних факторов. Для детей с синдромом Дауна очень важно повторение пройденного материала. Очень важна помощь и непосредственное участие взрослого, для перенесения приобретенного навыка и опыта из учебных действий, к реальным. Процесс обучения у детей с этим диагнозом на много медленнее, чем у обычных детей.

Речь появляется поздно и остается недоразвитой на протяжении всей жизни, понимание речи дается с трудом, словарный запас весьма скромный, часто наблюдаются звукопроизношения в виде дислалии или дизартрии.

Подобные сложности в освоении речи обусловлены снижением остроты слуха, маленькой полостью рта, пониженным мышечным тонусом. Также у больных деток узкие и маленькие ушные каналы, что отрицательно сказывается на умении слушать. Большое значение при развитии речи отводится тактильным ощущениям внутри ротовой полости. Больные с трудом могут распознать свои ощущения, плохо представляя, куда необходимо поместить язык для произношения звуков.

Сам процесс формирования речи у детей с этим диагнозом развивается у всех по-разному. Одни быстро переходят от простых фраз к сложным предложениям, другие с большой сложностью от лепета, звукоподражаний к отдельным словам. Дети для общения используют в основном глаголы, существительные, указательные местоимения и подкрепляют их жестами и имитацией звуков.

Формирование игровой деятельности им нужно стимулировать по нескольким причинам. Дети могут не проявлять ни, какой активности в самостоятельном применении игрушек. Они не могут запомнить, как нужно играть с игрушками им нужно объяснять и показывать, в то время как обыкновенные дети сами изучая игрушку находят ей применение. Обычно у детей с синдромом Дауна сюжетно ролевая игра развивается к 8 - 9 годам, но предпосылки формируются на много раньше. Игры с правилами не

вызывают интерес сразу, нужно заинтересовывать постепенно.

И самое главное, нужно помнить, что особенный ребенок отстает в физическом и умственном развитии, на несколько лет. Занимаясь с ребенком у специалиста, он должен учитывать возраст развития малыша, а не сколько ему лет от даты рождения.

Несмотря на столь тяжелый интеллектуальный дефект, эмоциональная сфера остается сохраненной. Дети с синдромом Дауна могут быть доброжелательными, послушными, ласковыми. Они способны любить, обижаться, смущаться, но вместе с тем бывают и упрямыми, злобными раздражительными. Многие малыши любопытны и им присуща хорошая подражательная способность, что имеет большое значение для привития трудовых процессов и навыков самообслуживания. Уровень умений, которого способны достичь детки с таким диагнозом, может быть различным и зависит от генетических факторов и социальной среды малыша.

Особенности развития детей с расстройствами аутистического спектра (РАС)

Основными диагностическими признаками РАС являются качественные нарушения социального взаимодействия, вербальной и невербальной коммуникации и ограниченные, стереотипные и повторяющиеся паттерны интересов, поведения и видов деятельности. Эти особенности прямо связаны с социальной жизнью человека, их нарушение всегда затрудняет социальную адаптацию. Эти же признаки лежат в основе особых образовательных потребностей обучающихся с РАС.

Первазивный характер аутистических расстройств проявляется прежде всего в том, что знаки нарушения развития обнаруживаются во всех психических функциях, в развитии нервной системы и, по-видимому, в некоторых особенностях соматического развития. Ведущим дизонтогенетическим механизмом при РАС является асинхрония развития, при которой некоторые функции развиваются задержано, некоторые – патологически ускоренно, плюс к этому даже в тех, которые формально развиваются соответственно возрасту, как правило, отмечаются качественные изменения. Каждая из психических функций, в том числе и наиболее значимых для образовательного процесса, может проявляться, варьироваться в очень широких пределах. Например, уровень интеллектуального развития по данным IQ колеблется от уровня, соответствующего глубокой умственной отсталости (< 20) до так называемого «уровня гениальности» (140-150); у одних детей с РАС речь отсутствует (мутизм), у других же формальные признаки речевого развития могут наступать раньше возрастной нормы; при этом в отдельных случаях возможны самые разные сочетания уровней интеллектуального и речевого развития, хотя в целом они достоверно коррелируют. Более характерными для аутизма являются диссоциации между отдельными функциями в составе одной сферы: высокий IQ может сочетаться с низким уровнем социального интеллекта, богатый словарный запас и грамматически правильная речь – с её некоммуникативностью и т.д.

Следует учитывать и то обстоятельство, что при аутизме очень часто отмечаются явления интеллектуальной недостаточности, задержки развития, нарушения сенсорных систем и опорно-двигательного аппарата, синдром дефицита внимания и гиперактивности (СДВГ). Эти расстройства могут быть как компонентом сложного нарушения, так и иметь патогенетическую связь с РАС, но в любом случае это осложняет клиническую картину, делает проявления РАС тем более полиморфными и создаёт ряд дополнительных проблем в связи с образованием таких детей.

В психолого-педагогическом отношении дети с РАС выделены в особую группу, поскольку взаимодействие с другими людьми (в том числе, с родителями, воспитателями,

педагогами, психологами) строится несколько иначе, чем при других нарушениях развития, в связи с качественными нарушениями коммуникации и социального взаимодействия. Даже при столь тяжёлом нарушении, как слепоглухота, воспитание и обучение опирается прежде всего на взаимодействие с ребёнком в то время, как при аутизме сама коммуникация, потребность в ней искажена, а в тяжёлых случаях фактически отсутствует.

Психолого-педагогический полиморфизм детей с РАС проявляется в том, что актуальный уровень развития различается не только, по общей оценке, разных детей. У каждого ребёнка с аутизмом уровни развития коммуникативной, интеллектуальной, речевой, эмоциональной, двигательной сфер, самостоятельности, социально-бытовых навыков и навыков самообслуживания могут очень значительно различаться, причем эти различия, как правило, существенно больше, чем при типичном развитии.

Неравномерность развития проявляется в динамике усвоения материала, а именно:

- в больших индивидуальных различиях по признаку обучаемости;
- в неодинаковых темпах усвоения материала по различным образовательным областям у одного ребёнка;
- во временной неравномерности усвоения материала в ходе образовательного процесса: ребёнок может какое-то время как бы не усваивать материал или усваивать его очень медленно, но вслед за чем следует скачок; успешные периоды чередуются с периодами «застоя».

В той или иной степени такие черты свойственны всем детям, но при аутизме разброс этих показателей, степень выраженности отклонений несравнимо большие.

Ряд особенностей обучения и воспитания детей с РАС являются следствием (помимо отмеченных выше особенностей интеллектуального и речевого развития) нарушений тонических процессов, восприятия и сквозных психических функций (внимания, памяти, воображения), эмоциональной и регуляторно-волевой сферы.

Фрагментарность восприятия проявляется многообразно, но, так или иначе, затрудняет формирование сенсорных образов (далее влияет на развитие наглядно-образного мышления, формирования представлений и понятий) и тем самым обедняет и искажает воспринимаемую картину окружающего.

Внимание. Практически во всех случаях произвольное внимание нарушено: или его сложно на чём-либо сконцентрировать, или оно фиксировано на каком-то объекте особого интереса ребёнка, и возникают трудности с переключением внимания на другой объект или другую деятельность. Нарушено также совместное внимание (трудно привлечь внимание ребёнка к какому-то предмету или явлению по инструкции взрослого, а сам ребёнок не стремится разделить своё внимание к чему-то с другими людьми).

Память. У большинства детей с аутизмом наиболее значимым каналом памяти является зрительная память. В то же время, даже при отсутствии гипомнестических расстройств и формально хороших предпосылок накопления опыта, дети с аутизмом испытывают трудности с произвольной актуализацией хранящейся в памяти информации и её использованием, формально освоенные навыки чаще всего трудно переносятся в другие условия, другую обстановку, что затрудняет обучение. Очень часто затруднён переход от декларативных форм памяти (прямое, в основном формальное запоминание) к процедурным, когда запоминание основано на содержательной связи между явлениями.

Нарушения *воображения (символизации)*, являющиеся при аутизме диагностически значимым признаком (см. F84.0, A5), в дошкольном возрасте проявляются прежде всего

нарушениями развития символической, ролевой и социально-имитативной игры, то есть органически свойственного дошкольному возрасту виду деятельности при типичном развитии.

Особенности развития *эмоциональной сферы* при аутизме в дошкольном возрасте очень важны, поскольку, с одной стороны, на дошкольный возраст приходится период активного становления эмоциональной системы, и, с другой стороны, развитие происходит искажённо. Особо следует отметить трудности усвоения аффективного смысла происходящего, что ограничивает и искажает формирование мотивации, а также трудности выделения и оценки признаков эмоциональной жизни других людей, и не позволяет адекватно оценивать причины их действий, поступков, поведения и тем самым существенно осложняет социальную адаптацию.

В регуляторно-волевой сфере характерны трудности произвольного подражания, нарушения развития социально-имитативной и ролевой игры, наличие ограниченных, повторяющихся и стереотипных форм интересов, поведения и видов деятельности.

Подробнее характеристики особенностей детей с ограниченными возможностями здоровья представлены в Адаптированных образовательных программах дошкольного образования МБДОУ «Детский сад общеразвивающего вида № 190»

1.3. Планируемые результаты освоения Программы МБДОУ № 190

В соответствии с ФГОС ДО специфика дошкольного возраста и системные особенности ДО делают неправомерными требования от ребёнка дошкольного возраста конкретных образовательных достижений. Поэтому планируемые результаты освоения Программы представляют собой возрастные характеристики возможных достижений ребёнка дошкольного возраста на разных возрастных этапах и к завершению ДО.

Степень выраженности возрастных характеристик возможных достижений может различаться у детей одного возраста по причине высокой индивидуализации их психического развития и разных стартовых условий освоения образовательной программы. Обозначенные различия не должны быть констатированы как трудности ребёнка в освоении образовательной программы ДОО и не подразумевают его включения в соответствующую целевую группу.

1.3.1. Планируемые результаты в младенческом возрасте (к одному году):

ребёнок проявляет двигательную активность в освоении пространственной среды, используя движения ползания, лазанья, хватания, бросания; манипулирует предметами, начинает осваивать самостоятельную ходьбу;

ребёнок положительно реагирует на прием пищи и гигиенические процедуры;

ребёнок эмоционально реагирует на внимание взрослого, проявляет радость в ответ на общение со взрослым;

ребёнок понимает речь взрослого, откликается на свое имя, положительно реагирует на знакомых людей, имена близких родственников;

ребёнок выполняет простые просьбы взрослого, понимает и адекватно реагирует на слова, регулирующие поведение (можно, нельзя и другие);

ребёнок произносит несколько простых, облегченных слов (мама, папа, баба, деда, дай, бах, на), которые несут смысловую нагрузку;

ребёнок проявляет интерес к животным, птицам, рыбам, растениям;
ребёнок обнаруживает поисковую и познавательную активность по отношению к предметному окружению;

ребёнок узнает и называет объекты живой природы ближайшего окружения, выделяет их характерные особенности, положительно реагирует на них;

ребёнок эмоционально реагирует на музыку, пение, игры-забавы, прислушивается к звучанию разных музыкальных инструментов;

ребёнок ориентируется в знакомой обстановке, активно изучает окружающие предметы, выполняет действия, направленные на получение результата (накладывает кирпичик на кирпичик, собирает и разбирает пирамидку, вкладывает в отверстия втулки, открывает и закрывает дверцы шкафа, рассматривает картинки и находит на них знакомые предметы и тому подобное);

ребёнок активно действует с игрушками, подражая действиям взрослых (катает машинку, кормит собачку, качает куклу и тому подобное).

1.3.2. Планируемые результаты в раннем возрасте (к трем годам):

у ребёнка развита крупная моторика, он активно использует освоенные ранее движения, начинает осваивать бег, прыжки, повторяет за взрослым простые имитационные упражнения, понимает указания взрослого, выполняет движения по зрительному и звуковому ориентирам; с желанием играет в подвижные игры;

ребёнок демонстрирует элементарные культурно-гигиенические навыки, владеет простейшими навыками самообслуживания (одевание, раздевание, самостоятельно ест и тому подобное);

ребёнок стремится к общению со взрослыми, реагирует на их настроение;

ребёнок проявляет интерес к сверстникам; наблюдает за их действиями и подражает им; играет рядом;

ребёнок понимает и выполняет простые поручения взрослого;

ребёнок стремится проявлять самостоятельность в бытовом и игровом поведении;

ребёнок способен направлять свои действия на достижение простой, самостоятельно поставленной цели; знает, с помощью каких средств и в какой последовательности продвигаться к цели;

ребёнок владеет активной речью, использует в общении разные части речи, простые предложения из 4-х слов и более, включенные в общение; может обращаться с вопросами и просьбами;

ребёнок проявляет интерес к стихам, сказкам, повторяет отдельные слова и фразы за взрослым;

ребёнок рассматривает картинки, показывает и называет предметы, изображенные на них;

ребёнок различает и называет основные цвета, формы предметов, ориентируется в основных пространственных и временных отношениях;

ребёнок осуществляет поисковые и обследовательские действия;

ребёнок знает основные особенности внешнего облика человека, его деятельности; свое имя, имена близких; демонстрирует первоначальные представления о населенном пункте, в котором живет (город, село и так далее);

ребёнок имеет представления об объектах живой и неживой природы ближайшего окружения и их особенностях, проявляет положительное отношение и интерес к

взаимодействию с природой, наблюдает за явлениями природы, старается не причинять вред живым объектам;

ребёнок с удовольствием слушает музыку, подпевает, выполняет простые танцевальные движения;

ребёнок эмоционально откликается на красоту природы и произведения искусства;

ребёнок осваивает основы изобразительной деятельности (лепка, рисование) и конструирования: может выполнять уже довольно сложные постройки (гараж, дорогу к нему, забор) и играть с ними; рисует дорожки, дождик, шарики; лепит палочки, колечки, лепешки;

ребёнок активно действует с окружающими его предметами, знает названия, свойства и назначение многих предметов, находящихся в его повседневном обиходе;

ребёнок в играх отображает действия окружающих ("готовит обед", "ухаживает за больным" и другое), воспроизводит не только их последовательность и взаимосвязь, но и социальные отношения (ласково обращается с куклой, делает ей замечания), заранее определяет цель ("Я буду лечить куклу").

1.3.3. Планируемые результаты в дошкольном возрасте.

К четырем годам:

ребёнок демонстрирует положительное отношение к разнообразным физическим упражнениям, проявляет избирательный интерес к отдельным двигательным действиям (бросание и ловля мяча, ходьба, бег, прыжки) и подвижным играм;

ребёнок проявляет элементы самостоятельности в двигательной деятельности, с интересом включается в подвижные игры, стремится к выполнению правил и основных ролей в игре, выполняет простейшие правила построения и перестроения, выполняет ритмические упражнения под музыку;

ребёнок демонстрирует координацию движений при выполнении упражнений, сохраняет равновесие при ходьбе, беге, прыжках, способен реагировать на сигналы, переключаться с одного движения на другое, выполнять движения в общем для всех темпе;

ребёнок владеет культурно-гигиеническими навыками: умывание, одевание и тому подобное, соблюдает требования гигиены, имеет первичные представления о факторах, положительно влияющих на здоровье;

ребёнок проявляет доверие к миру, положительно оценивает себя, говорит о себе в первом лице;

ребёнок откликается эмоционально на ярко выраженное состояние близких и сверстников по показу и побуждению взрослых; дружелюбно настроен в отношении других детей;

ребёнок владеет элементарными нормами и правилами поведения, связанными с определенными разрешениями и запретами ("можно", "нельзя"), демонстрирует стремление к положительным поступкам;

ребёнок демонстрирует интерес к сверстникам в повседневном общении и бытовой деятельности, владеет элементарными средствами общения в процессе взаимодействия со сверстниками;

ребёнок проявляет интерес к правилам безопасного поведения; осваивает безопасные способы обращения со знакомыми предметами ближайшего окружения;

ребёнок охотно включается в совместную деятельность со взрослым, подражает его

действиям, отвечает на вопросы взрослого и комментирует его действия в процессе совместной деятельности;

ребёнок произносит правильно в словах все гласные и согласные звуки, кроме шипящих и сонорных, согласовывает слова в предложении в роде, числе и падеже, повторяет за педагогическим работником (далее - педагог) рассказы из 3-4 предложений, пересказывает знакомые литературные произведения, использует речевые формы вежливого общения;

ребёнок понимает содержание литературных произведений и участвует в их драматизации, рассматривает иллюстрации в книгах, запоминает небольшие потешки, стихотворения, эмоционально откликается на них;

ребёнок демонстрирует умения вступать в речевое общение со знакомыми взрослыми: понимает обращенную к нему речь, отвечает на вопросы, используя простые распространенные предложения; проявляет речевую активность в общении со сверстником;

ребёнок совместно со взрослым пересказывает знакомые сказки, короткие стихи;

ребёнок демонстрирует познавательную активность в деятельности, проявляет эмоции удивления в процессе познания, отражает в общении и совместной деятельности со взрослыми и сверстниками полученные представления о предметах и объектах ближайшего окружения, задает вопросы констатирующего и проблемного характера;

ребёнок проявляет потребность в познавательном общении со взрослыми; демонстрирует стремление к наблюдению, сравнению, обследованию свойств и качеств предметов, к простейшему экспериментированию с предметами и материалами: проявляет элементарные представления о величине, форме и количестве предметов и умения сравнивать предметы по этим характеристикам;

ребёнок проявляет интерес к миру, к себе и окружающим людям;

ребёнок знает об объектах ближайшего окружения: о родном населенном пункте, его названии, достопримечательностях и традициях;

ребёнок имеет представление о разнообразных объектах живой и неживой природы ближайшего окружения, выделяет их отличительные особенности и свойства, различает времена года и характерные для них явления природы, имеет представление о сезонных изменениях в жизни животных, растений и человека, интересуется природой, положительно относится ко всем живым существам, знает о правилах поведения в природе, заботится о животных и растениях, не причиняет им вред;

ребёнок способен создавать простые образы в рисовании и аппликации, строить простую композицию с использованием нескольких цветов, создавать несложные формы из глины и теста, видоизменять их и украшать; использовать простые строительные детали для создания постройки с последующим её анализом;

ребёнок с интересом вслушивается в музыку, запоминает и узнает знакомые произведения, проявляет эмоциональную отзывчивость, различает музыкальные ритмы, передает их в движении;

ребёнок активно взаимодействует со сверстниками в игре, принимает на себя роль и действует от имени героя, строит ролевые высказывания, использует предметы-заместители, разворачивает несложный игровой сюжет из нескольких эпизодов;

ребёнок в дидактических играх действует в рамках правил, в театрализованных играх разыгрывает отрывки из знакомых сказок, рассказов, передает интонацию и мимические движения.

К пяти годам:

ребёнок проявляет интерес к разнообразным физическим упражнениям, действиям с физкультурными пособиями, настойчивость для достижения результата, испытывает потребность в двигательной активности;

ребёнок демонстрирует координацию, быстроту, силу, выносливость, гибкость, ловкость, развитие крупной и мелкой моторики, активно и с интересом выполняет основные движения, общеразвивающие упражнения и элементы спортивных упражнений, с желанием играет в подвижные игры, ориентируется в пространстве, переносит освоенные движения в самостоятельную деятельность;

ребёнок стремится узнать о правилах здорового образа жизни, готов элементарно охарактеризовать свое самочувствие, привлечь внимание взрослого в случае недомогания;

ребёнок стремится к самостоятельному осуществлению процессов личной гигиены, их правильной организации;

ребёнок выполняет самостоятельно правила общения со взрослым, внимателен к его словам и мнению, стремится к познавательному, интеллектуальному общению со взрослыми: задает много вопросов поискового характера, стремится к одобряемым формам поведения, замечает ярко выраженное эмоциональное состояние окружающих людей, по примеру педагога проявляет сочувствие;

ребёнок без напоминания взрослого здоровается и прощается, говорит "спасибо" и "пожалуйста";

ребёнок демонстрирует стремление к общению со сверстниками, по предложению педагога может договориться с детьми, стремится к самовыражению в деятельности, к признанию и уважению сверстников;

ребёнок познает правила безопасного поведения и стремится их выполнять в повседневной жизни;

ребёнок самостоятелен в самообслуживании;

ребёнок проявляет познавательный интерес к труду взрослых, профессиям, технике; отражает эти представления в играх;

ребёнок стремится к выполнению трудовых обязанностей, охотно включается в совместный труд со взрослыми или сверстниками;

ребёнок инициативен в разговоре, использует разные типы реплик и простые формы объяснительной речи, речевые контакты становятся более длительными и активными;

ребёнок большинство звуков произносит правильно, пользуется средствами эмоциональной и речевой выразительности;

ребёнок самостоятельно пересказывает знакомые сказки, с небольшой помощью взрослого составляет описательные рассказы и загадки;

ребёнок проявляет словотворчество, интерес к языку, с интересом слушает литературные тексты, воспроизводит текст;

ребёнок способен рассказать о предмете, его назначении и особенностях, о том, как он был создан;

ребёнок проявляет стремление к общению со сверстниками в процессе познавательной деятельности, осуществляет обмен информацией; охотно сотрудничает со взрослыми не только в совместной деятельности, но и в свободной самостоятельной; отличается высокой активностью и любознательностью;

ребёнок активно познает и называет свойства и качества предметов, особенности объектов природы, обследовательские действия; объединяет предметы и объекты в

видовые категории с указанием характерных признаков;

ребёнок задает много вопросов поискового характера, включается в деятельность экспериментирования, использует исследовательские действия, предпринимает попытки сделать логические выводы;

ребёнок с удовольствием рассказывает о себе, своих желаниях, достижениях, семье, семейном быте, традициях; активно участвует в мероприятиях и праздниках, готовящихся в группе, в ДОО, имеет представления о малой родине, названии населенного пункта, улицы, некоторых памятных местах;

ребёнок имеет представление о разнообразных представителях живой природы родного края, их особенностях, свойствах объектов неживой природы, сезонных изменениях в жизни природы, явлениях природы, интересуется природой, экспериментирует, положительно относится ко всем живым существам, знает правила поведения в природе, стремится самостоятельно ухаживать за растениями и животными, беречь их;

ребёнок владеет количественным и порядковым счетом в пределах пяти, умением непосредственно сравнивать предметы по форме и величине, различает части суток, знает их последовательность, понимает временную последовательность "вчера, сегодня, завтра", ориентируется от себя в движении; использует математические представления для познания окружающей действительности;

ребёнок проявляет интерес к различным видам искусства, эмоционально откликается на отраженные в произведениях искусства действия, поступки, события;

ребёнок проявляет себя в разных видах музыкальной, изобразительной, театрализованной деятельности, используя выразительные и изобразительные средства;

ребёнок использует накопленный художественно-творческий опыт в самостоятельной деятельности, с желанием участвует в культурно-досуговой деятельности (праздниках, развлечениях и других видах культурно-досуговой деятельности);

ребёнок создает изображения и постройки в соответствии с темой, используя разнообразные материалы, владеет техническими и изобразительными умениями;

ребёнок называет роль до начала игры, обозначает новую роль по ходу игры, активно использует предметы-заместители, предлагает игровой замысел и проявляет инициативу в развитии сюжета, активно включается в ролевой диалог, проявляет творчество в создании игровой обстановки;

ребёнок принимает игровую задачу в играх с правилами, проявляет интерес к результату, выигрышу; ведет негромкий диалог с игрушками, комментирует их "действия" в режиссерских играх.

К шести годам:

ребёнок демонстрирует ярко выраженную потребность в двигательной активности, проявляет интерес к новым и знакомым физическим упражнениям, пешим прогулкам, показывает избирательность и инициативу при выполнении упражнений, имеет представления о некоторых видах спорта, туризме, как форме активного отдыха;

ребёнок проявляет осознанность во время занятий физической культурой, демонстрирует выносливость, быстроту, силу, гибкость, ловкость, координацию, выполняет упражнения в заданном ритме и темпе, способен проявить творчество при составлении несложных комбинаций из знакомых упражнений;

ребёнок проявляет доступный возрасту самоконтроль, способен привлечь внимание

других детей и организовать знакомую подвижную игру;

ребёнок проявляет духовно-нравственные качества и основы патриотизма в процессе ознакомления с видами спорта и достижениями российских спортсменов;

ребёнок владеет основными способами укрепления здоровья (закаливание, утренняя гимнастика, соблюдение личной гигиены, безопасное поведение и другие); мотивирован на сбережение и укрепление собственного здоровья и здоровья окружающих;

ребёнок настроен положительно по отношению к окружающим, охотно вступает в общение со взрослыми и сверстниками, проявляет сдержанность по отношению к незнакомым людям, при общении со взрослыми и сверстниками ориентируется на общепринятые нормы и правила культуры поведения, проявляет в поведении уважение и привязанность к родителям (законным представителям), демонстрирует уважение к педагогам, интересуется жизнью семьи и ДОО;

ребёнок способен различать разные эмоциональные состояния взрослых и сверстников, учитывает их в своем поведении, откликается на просьбу помочь, в оценке поступков опирается на нравственные представления;

ребёнок проявляет активность в стремлении к познанию разных видов труда и профессий, бережно относится к предметному миру как результату труда взрослых, стремится участвовать в труде взрослых, самостоятелен, инициативен в самообслуживании, участвует со сверстниками в разных видах повседневного и ручного труда;

ребёнок владеет представлениями о безопасном поведении, соблюдает правила безопасного поведения в разных видах деятельности, демонстрирует умения правильно и безопасно пользоваться под присмотром взрослого бытовыми предметами и приборами, безопасного общения с незнакомыми животными, владеет основными правилами безопасного поведения на улице;

ребёнок регулирует свою активность в деятельности, умеет соблюдать очередность и учитывать права других людей, проявляет инициативу в общении и деятельности, задает вопросы различной направленности, слушает и понимает взрослого, действует по правилу или образцу в разных видах деятельности, способен к произвольным действиям;

ребёнок проявляет инициативу и самостоятельность в процессе придумывания загадок, сказок, рассказов, владеет первичными приемами аргументации и доказательства, демонстрирует богатый словарный запас, безошибочно пользуется обобщающими словами и понятиями, самостоятельно пересказывает рассказы и сказки, проявляет избирательное отношение к произведениям определенной тематики и жанра;

ребёнок испытывает познавательный интерес к событиям, находящимся за рамками личного опыта, фантазирует, предлагает пути решения проблем, имеет представления о социальном, предметном и природном мире; ребёнок устанавливает закономерности причинно-следственного характера, приводит логические высказывания; проявляет любознательность;

ребёнок использует математические знания, способы и средства для познания окружающего мира; способен к произвольным умственным действиям; логическим операциям анализа, сравнения, обобщения, систематизации, классификации и другим, оперируя предметами разными по величине, форме, количеству; владеет счетом, ориентировкой в пространстве и времени;

ребёнок знает о цифровых средствах познания окружающей действительности, использует некоторые из них, придерживаясь правил безопасного обращения с ними;

ребёнок проявляет познавательный интерес к населенному пункту, в котором живет, знает некоторые сведения о его достопримечательностях, событиях городской и сельской жизни; знает название своей страны, её государственные символы;

ребёнок имеет представление о живой природе разных регионов России, может классифицировать объекты по разным признакам; имеет представление об особенностях и потребностях живого организма, изменениях в жизни природы в разные сезоны года, соблюдает правила поведения в природе, ухаживает за растениями и животными, бережно относится к ним;

ребёнок проявляет интерес и (или) с желанием занимается музыкальной, изобразительной, театрализованной деятельностью; различает виды, жанры, формы в музыке, изобразительном и театральном искусстве; проявляет музыкальные и художественно-творческие способности;

ребёнок принимает активное участие в праздничных программах и их подготовке; взаимодействует со всеми участниками культурно-досуговых мероприятий;

ребёнок самостоятельно определяет замысел рисунка, аппликации, лепки, постройки, создает образы и композиционные изображения, интегрируя освоенные техники и средства выразительности, использует разнообразные материалы;

ребёнок согласовывает свои интересы с интересами партнеров в игровой деятельности, умеет предложить и объяснить замысел игры, комбинировать сюжеты на основе разных событий, создавать игровые образы, управлять персонажами в режиссерской игре;

ребёнок проявляет интерес к игровому экспериментированию, развивающим и познавательным играм, в играх с готовым содержанием и правилами действует в точном соответствии с игровой задачей и правилами.

Планируемые результаты на этапе завершения освоения Программы МБДОУ № 190 (к концу дошкольного возраста):

у ребёнка сформированы основные психофизические и нравственно-волевые качества;

ребёнок владеет основными движениями и элементами спортивных игр, может контролировать свои движение и управлять ими;

ребёнок соблюдает элементарные правила здорового образа жизни и личной гигиены;

ребёнок результативно выполняет физические упражнения (общеразвивающие, основные движения, спортивные), участвует в туристских пеших прогулках, осваивает простейшие туристские навыки, ориентируется на местности;

ребёнок проявляет элементы творчества в двигательной деятельности;

ребёнок проявляет нравственно-волевые качества, самоконтроль и может осуществлять анализ своей двигательной деятельности;

ребёнок проявляет духовно-нравственные качества и основы патриотизма в ходе занятий физической культурой и ознакомлением с достижениями российского спорта;

ребёнок имеет начальные представления о правилах безопасного поведения в двигательной деятельности; о том, что такое здоровье, понимает, как поддержать, укрепить и сохранить его;

ребёнок владеет навыками личной гигиены, может заботливо относиться к своему здоровью и здоровью окружающих, стремится оказать помощь и поддержку другим людям;

ребёнок соблюдает элементарные социальные нормы и правила поведения в

различных видах деятельности, взаимоотношениях со взрослыми и сверстниками;

ребёнок владеет средствами общения и способами взаимодействия со взрослыми, и сверстниками; способен понимать и учитывать интересы и чувства других; договариваться и дружить со сверстниками; старается разрешать возникающие конфликты конструктивными способами;

ребёнок способен понимать свои переживания и причины их возникновения, регулировать свое поведение и осуществлять выбор социально одобряемых действий в конкретных ситуациях, обосновывать свои ценностные ориентации;

ребёнок стремится сохранять позитивную самооценку;

ребёнок проявляет положительное отношение к миру, разным видам труда, другим людям и самому себе;

у ребёнка выражено стремление заниматься социально значимой деятельностью;

ребёнок способен откликаться на эмоции близких людей, проявлять эмпатию (сочувствие, сопереживание, содействие);

ребёнок способен к осуществлению социальной навигации как ориентации в социуме и соблюдению правил безопасности в реальном и цифровом взаимодействии;

ребёнок способен решать адекватные возрасту интеллектуальные, творческие и личностные задачи; применять накопленный опыт для осуществления различных видов детской деятельности, принимать собственные решения и проявлять инициативу;

ребёнок владеет речью как средством коммуникации, ведет диалог со взрослыми и сверстниками, использует формулы речевого этикета в соответствии с ситуацией общения, владеет коммуникативно-речевыми умениями;

ребёнок знает и осмысленно воспринимает литературные произведения различных жанров, имеет предпочтения в жанрах литературы, проявляет интерес к книгам познавательного характера, определяет характеры персонажей, мотивы их поведения, оценивает поступки литературных героев;

ребёнок обладает начальными знаниями о природном и социальном мире, в котором он живет: элементарными представлениями из области естествознания, математики, истории, искусства и спорта, информатики и инженерии и тому подобное; о себе, собственной принадлежности и принадлежности других людей к определенному полу; составе семьи, родственных отношениях и взаимосвязях, семейных традициях; об обществе, его национально-культурных ценностях; государстве и принадлежности к нему;

ребёнок проявляет любознательность, активно задает вопросы взрослым и сверстникам; интересуется субъективно новым и неизвестным в окружающем мире; способен самостоятельно придумывать объяснения явлениям природы и поступкам людей; склонен наблюдать, экспериментировать; строить смысловую картину окружающей реальности, использует основные культурные способы деятельности;

ребёнок имеет представление о жизни людей в России, имеет некоторые представления о важных исторических событиях Отечества; имеет представление о многообразии стран и народов мира;

ребёнок способен применять в жизненных и игровых ситуациях знания о количестве, форме, величине предметов, пространстве и времени, умения считать, измерять, сравнивать, вычислять и тому подобное;

ребёнок имеет разнообразные познавательные умения: определяет противоречия, формулирует задачу исследования, использует разные способы и средства проверки предположений: сравнение с эталонами, классификацию, систематизацию, некоторые

цифровые средства и другое;

ребёнок имеет представление о некоторых наиболее ярких представителях живой природы России и планеты, их отличительных признаках, среде обитания, потребностях живой природы, росте и развитии живых существ; свойствах неживой природы, сезонных изменениях в природе, наблюдает за погодой, живыми объектами, имеет сформированный познавательный интерес к природе, осознанно соблюдает правила поведения в природе, знает способы охраны природы, демонстрирует заботливое отношение к ней;

ребёнок способен воспринимать и понимать произведения различных видов искусства, имеет предпочтения в области музыкальной, изобразительной, театрализованной деятельности;

ребёнок выражает интерес к культурным традициям народа в процессе знакомства с различными видами и жанрами искусства; обладает начальными знаниями об искусстве;

ребёнок владеет умениями, навыками и средствами художественной выразительности в различных видах деятельности и искусства; использует различные технические приемы в свободной художественной деятельности;

ребёнок участвует в создании индивидуальных и коллективных творческих работ, тематических композиций к праздничным утренникам и развлечениям, художественных проектах;

ребёнок самостоятельно выбирает технику и выразительные средства для наиболее точной передачи образа и своего замысла, способен создавать сложные объекты и композиции, преобразовывать и использовать с учётом игровой ситуации;

ребёнок владеет разными формами и видами игры, различает условную и реальную ситуации, предлагает и объясняет замысел игры, комбинирует сюжеты на основе реальных, вымышленных событий, выполняет несколько ролей в одной игре, подбирает разные средства для создания игровых образов, согласовывает свои интересы с интересами партнеров по игре, управляет персонажами в режиссерской игре;

ребёнок проявляет интерес к игровому экспериментированию с предметами, развивающим и познавательным играм, в играх с готовым содержанием и правилами может объяснить содержание и правила игры другим детям, в совместной игре следит за точным выполнением правил всеми участниками;

ребёнок способен планировать свои действия, направленные на достижение конкретной цели; демонстрирует сформированные предпосылки к учебной деятельности и элементы готовности к школьному обучению.

1.3.4. Планируемые результаты образования детей с ОВЗ

Подробно планируемые результаты образования детей с ОВЗ представлены в *Адаптированных образовательных программах дошкольного образования МБДОУ «Детский сад общеразвивающего вида № 190».*

В настоящей Программе представлены планируемые результаты образования детей с ОВЗ на этапе завершения дошкольного образования, которые предусмотрены в ряде целевых ориентиров.

1.3.4.1. Планируемые результаты образования дошкольников с тяжёлыми нарушениями речи (ТНР) на этапе завершения дошкольного образования.

К концу данного возрастного этапа ребенок:

- обладает сформированной мотивацией к школьному обучению;

- усваивает значения новых слов на основе знаний о предметах и явлениях окружающего мира;
- употребляет слова, обозначающие личностные характеристики, многозначные;
- умеет подбирать слова с противоположным и сходным значением;
- правильно употребляет основные грамматические формы слова;
- составляет различные виды описательных рассказов (описание, повествование, с элементами рассуждения) с соблюдением цельности и связности высказывания, составляет творческие рассказы;
- владеет простыми формами фонематического анализа, способен осуществлять сложные формы фонематического анализа (с постепенным переводом речевых умений во внутренний план), осуществляет операции фонематического синтеза;
- осознает слоговое строение слова, осуществляет слоговой анализ и синтез слов (двухсложных с открытыми, закрытыми слогами, трехсложных с открытыми слогами, односложных);
- правильно произносит звуки (в соответствии с онтогенезом);
- владеет основными видами продуктивной деятельности, проявляет инициативу и самостоятельность в разных видах деятельности: в игре, общении, конструировании;
- выбирает род занятий, участников по совместной деятельности, избирательно и устойчиво взаимодействует с детьми;
- участвует в коллективном создании замысла в игре и на занятиях;
- передает как можно более точное сообщение другому, проявляя внимание к собеседнику;
- регулирует свое поведение в соответствии с усвоенными нормами и правилами, проявляет кооперативные умения в процессе игры, соблюдая отношения партнерства, взаимопомощи, взаимной поддержки;
- отстаивает усвоенные нормы и правила перед ровесниками и педагогическим работником, стремится к самостоятельности, проявляет относительную независимость от педагогического работника;
- использует в играх знания, полученные в ходе экскурсий, наблюдений, знакомства с художественной литературой, картинным материалом, народным творчеством, историческими сведениями, мультфильмами;
- использует в процессе продуктивной деятельности все виды словесной регуляции: словесного отчета, словесного сопровождения и словесного планирования деятельности;
- устанавливает причинно-следственные связи между условиями жизни, внешними и функциональными свойствами в животном и растительном мире на основе наблюдений и практического экспериментирования;
- определяет пространственное расположение предметов относительно себя, геометрические фигуры;
- владеет элементарными математическими представлениями: количество в пределах десяти, знает цифры 0, 1-9, соотносит их с количеством предметов, решает простые арифметические задачи устно, используя при необходимости в качестве счетного материала символические изображения;
- определяет времена года, части суток;
- самостоятельно получает новую информацию (задает вопросы, экспериментирует);
- пересказывает литературные произведения, составляет рассказ по иллюстративному материалу (картинкам, картинам, фотографиям), содержание которых

отражает эмоциональный, игровой, трудовой, познавательный опыт обучающихся;

- составляет рассказы по сюжетным картинкам и по серии сюжетных картинок, используя графические схемы, наглядные опоры;

- составляет с помощью педагогического работника небольшие сообщения, рассказы из личного опыта;

- владеет предпосылками овладения грамотой;

- стремится к использованию различных средств и материалов в процессе изобразительной деятельности;

- имеет элементарные представления о видах искусства, понимает доступные произведения искусства (картины, иллюстрации к сказкам и рассказам, народная игрушка), воспринимает музыку, художественную литературу, фольклор;

- проявляет интерес к произведениям народной, классической и современной музыки, к музыкальным инструментам;

- сопереживает персонажам художественных произведений;

- выполняет основные виды движений и упражнения по словесной инструкции педагогических работников: согласованные движения, а также разноименные и разнонаправленные движения;

- осуществляет элементарное двигательное и словесное планирование действий в ходе спортивных упражнений;

- знает и подчиняется правилам подвижных игр, эстафет, игр с элементами спорта;

- владеет элементарными нормами и правилами здорового образа жизни (в питании, двигательном режиме, закаливании, при формировании полезных привычек).

1.3.4.2. Планируемые результаты образования дошкольников с умственной отсталостью (интеллектуальными нарушениями), в том числе детей с диагнозом Синдром Дауна на этапе завершения дошкольного образования.

Целевые ориентиры к концу дошкольного возраста обучающихся с легкой умственной отсталостью - к семи годам ребенок умеет:

- здороваться при встрече со знакомыми педагогическим работником и другими детьми, прощаться при расставании, пользуясь при этом невербальными и вербальными средствами общения;

- благодарить за услугу, за подарок, угощение;

- адекватно вести себя в знакомой и незнакомой ситуации;

- проявлять доброжелательное отношение к знакомым и незнакомым людям;

- проявлять элементарную самооценку своих поступков и действий;

- адекватно реагировать на доброжелательное и недоброжелательное отношение к себе со стороны окружающих;

- проявлять интерес к познавательным задачам (производить анализ проблемно-практической задачи; выполнять анализ наглядно-образных задач, называть основные цвета и формы);

- соотносить знакомый текст с соответствующей иллюстрацией;

- выполнять задания на классификацию знакомых картинок;

- быть партнером в игре и в совместной деятельности со знакомыми детьми, обращаться к ним с просьбами и предложениями о совместной игре или практической деятельности;

- знать и выполнять некоторые упражнения из комплекса утренней зарядки или

разминки в течение дня;

- самостоятельно участвовать в знакомых подвижных и музыкальных играх;
- самостоятельно спускаться и подниматься по ступенькам лестницы;
- положительно реагировать на просьбу педагогического работника убрать игрушки, покормить животных, полить растения в живом уголке, убрать мусор, сервировать стол, помыть посуду, протереть пыль;
- проявлять самостоятельность в быту; владеть основными культурно-гигиеническими навыками;
- положительно относиться к труду педагогических работников и к результатам его труда.

Целевые ориентиры к концу дошкольного возраста обучающихся с умеренной умственной отсталостью - к семи годам ребенок умеет:

- здороваться при встрече с педагогическим работником и другими детьми, прощаться при расставании, пользуясь при этом невербальными и (или) вербальными средствами общения;
- благодарить за услугу, за подарок, угощение;
- адекватно вести себя в знакомой ситуации;
- адекватно реагировать на доброжелательное и недоброжелательное отношение к себе со стороны окружающих;
- проявлять доброжелательное отношение к знакомым людям;
- сотрудничать с новым педагогическим работником в знакомой игровой ситуации;
- самостоятельно участвовать в знакомых музыкальных и подвижных играх;
- самостоятельно спускаться и подниматься по ступенькам лестницы;
- положительно реагировать на просьбу педагогического работника убрать игрушки, покормить животных, полить растения в живом уголке;
- проявлять некоторую самостоятельность в быту, частично владеть основными культурно-гигиеническими навыками;
- положительно относиться к труду педагогических работников и к результатам его труда.

Целевые ориентиры к концу дошкольного возраста обучающихся с тяжелой умственной отсталостью - к семи годам ребенок умеет:

- здороваться при встрече с педагогическим работником и другими детьми, прощаться при расставании, пользуясь при этом невербальными средствами общения (смотреть в глаза, протягивать руку);
- взаимодействовать со знакомым педагогическим работником в знакомой игровой ситуации;
- самостоятельно ходить;
- владеть элементарными навыками в быту;
- подражать знакомым действиям педагогического работника;
- проявлять интерес к другим детям.

1.4. Педагогическая диагностика индивидуального развития детей

Педагогическая диагностика в МБДОУ – это особый вид профессиональной деятельности, позволяющий выявлять динамику и особенности развития ребенка, составлять на основе полученных данных индивидуальные образовательные маршруты

освоения Программы, своевременно вносить изменения в планирование, содержание и организацию образовательной деятельности.

Таким образом, педагогическая диагностика является основой для целенаправленной деятельности педагога, начальным и завершающим этапом проектирования образовательного процесса в дошкольной группе. Ее функция заключается в обеспечении эффективной обратной связи, позволяющей осуществлять управление образовательным процессом. Направления и цели педагогической диагностики, а также особенности ее проведения определяются требованиями ФГОС ДО.

При реализации Программы может проводиться оценка индивидуального развития детей, которая осуществляется педагогическим работником в рамках педагогической диагностики. Данное положение свидетельствует о том, что педагогическая диагностика не является обязательной процедурой.

Специфика педагогической диагностики достижения планируемых образовательных результатов обусловлена следующими требованиями ФГОС ДО:

- планируемые результаты освоения Программы заданы как целевые ориентиры ДО и представляют собой социально-нормативные возрастные характеристики возможных достижений ребенка на разных этапах дошкольного детства;

- целевые ориентиры не подлежат непосредственной оценке, в том числе и в виде педагогической диагностики (мониторинга), и не являются основанием для их формального сравнения с реальными достижениями детей и основой объективной оценки соответствия установленным требованиям образовательной деятельности и подготовки детей;

- освоение Программы не сопровождается проведением промежуточных аттестации и итоговым аттестации обучающихся.

Данные положения подчеркивают направленность педагогической диагностики на оценку индивидуального развития детей дошкольного возраста, на основе которой определяется эффективность педагогических действий и осуществляется их дальнейшее планирование.

Результаты педагогической диагностики (мониторинга) могут использоваться исключительно для решения следующих образовательных задач:

1) индивидуализации образования (в том числе поддержки ребенка, построения его образовательной траектории или профессиональной коррекции особенностей его развития);

2) оптимизации работы с группой детей.

Периодичность проведения педагогической диагностики: проведение на начальном этапе освоения ребенком образовательной программы в зависимости от времени его поступления в дошкольную группу (стартовая диагностика) и на завершающем этапе освоения программы его возрастной группой (заключительная, финальная диагностика).

При проведении диагностики на начальном этапе учитывается адаптационный период пребывания ребенка в группе. Сравнение результатов стартовой и финальной диагностики позволяет выявить индивидуальную динамику развития ребенка.

Педагогическая диагностика индивидуального развития детей проводится педагогом в произвольной форме на основе диагностических методов: наблюдения, свободных бесед с детьми, анализа продуктов детской деятельности (рисунков, работ по лепке, аппликации, построек, поделок и тому подобное), специальных диагностических ситуаций. При необходимости педагог может использовать специальные методики диагностики

физического, коммуникативного, познавательного, речевого, художественно-эстетического развития.

Основным методом педагогической диагностики является наблюдение. Ориентирами для наблюдения являются возрастные характеристики развития ребенка. Они выступают как обобщенные показатели возможных достижений детей на разных этапах дошкольного детства в соответствующих образовательных областях. Педагог наблюдает за поведением ребенка в деятельности (игровой, общении, познавательно-исследовательской, изобразительной, конструировании, двигательной), разных ситуациях (в режимных процессах, в группе и на прогулке, совместной и самостоятельной деятельности детей и других ситуациях). В процессе наблюдения педагог отмечает особенности проявления ребенком личностных качеств, деятельностных умений, интересов, предпочтений, фиксирует реакции на успехи и неудачи, поведение в конфликтных ситуациях и тому подобное. Наблюдая за поведением ребенка, педагог обращает внимание на частоту проявления каждого показателя, самостоятельность и инициативность ребенка в деятельности. Частота проявления указывает на периодичность и степень устойчивости показателя. Самостоятельность выполнения действия позволяет определить зону актуального и ближайшего развития ребенка. Инициативность свидетельствует о проявлении субъектности ребенка в деятельности и взаимодействии.

Результаты наблюдения фиксируются, способ и форму их регистрации педагог выбирает самостоятельно. Оптимальной формой фиксации результатов наблюдения может являться карта развития ребенка. Фиксация данных наблюдения позволит педагогу выявить и проанализировать динамику в развитии ребенка на определенном возрастном этапе, а также скорректировать образовательную деятельность с учетом индивидуальных особенностей развития ребенка и его потребностей.

Результаты наблюдения могут быть дополнены беседами с детьми в свободной форме, что позволяет выявить причины поступков, наличие интереса к определенному виду деятельности, уточнить знания о предметах и явлениях окружающей действительности и другое.

Анализ продуктов детской деятельности может осуществляться на основе изучения материалов портфолио ребенка (рисунков, работ по аппликации, фотографий работ по лепке, построек, поделок и другого). Полученные в процессе анализа качественные характеристики существенно дополняют результаты наблюдения за продуктивной деятельностью детей (изобразительной, конструктивной, музыкальной и другой деятельностью).

Педагогическая диагностика завершается анализом полученных данных, на основе которых педагог выстраивает взаимодействие с детьми, организует развивающую предметно – пространственную среду (РППС), мотивирующую активную творческую деятельность обучающихся, составляет индивидуальные образовательные маршруты освоения Программы, осознанно и целенаправленно проектирует образовательный процесс.

При необходимости используется психологическая диагностика развития детей (выявление и изучение индивидуально-психологических особенностей детей, причин возникновения трудностей в освоении образовательной программы), которую проводят квалифицированные специалисты (педагоги- психологи, психологи). Участие ребенка в психологической диагностике допускается только с согласия его родителей (законных представителей). Результаты психологической диагностики могут использоваться для

решения задач психологического сопровождения и оказания адресной психологической помощи.

Перечень оценочных материалов (педагогическая диагностика индивидуального развития детей)

Диагностика педагогического процесса во второй младшей группе (с 3 до 4 лет) дошкольной образовательной организации. – Спб.: ООО «ИЗДАТЕЛЬСТВО «ДЕТСТВО-ПРЕСС».

Диагностика педагогического процесса в средней группе (с 4 до 5 лет) дошкольной образовательной организации. – Спб.: ООО «ИЗДАТЕЛЬСТВО «ДЕТСТВО-ПРЕСС».

Диагностика педагогического процесса в старшей группе (с 5 до 6 лет) дошкольной образовательной организации. – Спб.: ООО «ИЗДАТЕЛЬСТВО «ДЕТСТВО-ПРЕСС».

Диагностика педагогического процесса в подготовительной к школе группе (с 6 до 7 лет) дошкольной образовательной организации. – Спб.: ООО «ИЗДАТЕЛЬСТВО «ДЕТСТВО-ПРЕСС».

Таблицы оценочных материалов педагогической диагностики представлены в Приложении № 2 к Программе.

2. СОДЕРЖАТЕЛЬНЫЙ РАЗДЕЛ

2.1. Описание образовательной деятельности в соответствии с направлениями развития ребенка, представленными в пяти образовательных областях

Содержание Программы МБДОУ № 190 обеспечивает развитие личности, мотивации и способностей детей в различных видах деятельности и охватывает следующие структурные единицы, представляющие определенные направления развития и образования детей (далее - образовательные области):

- социально-коммуникативное развитие;
- познавательное развитие;
- речевое развитие;
- художественно-эстетическое развитие;
- физическое развитие.

В каждой образовательной области сформулированы задачи и содержание образовательной деятельности, предусмотренное для освоения в каждой возрастной группе детей в возрасте от двух месяцев до семи-восьми лет. Представлены задачи воспитания, направленные на приобщение детей к ценностям русского народа, формирование у них ценностного отношения к окружающему миру.

Более конкретное и дифференцированное по возрастам описание воспитательных задач приводится в Программе воспитания.

2.1.1. Образовательная область "Социально-коммуникативное развитие"

Образовательная область "Социально-коммуникативное развитие" направлена на:

- усвоение и присвоение норм, правил поведения и морально-нравственных ценностей, принятых в российском обществе;
- развитие общения ребёнка со взрослыми и сверстниками, формирование готовности к совместной деятельности и сотрудничеству;
- формирование у ребёнка основ гражданственности и патриотизма, уважительного отношения и чувства принадлежности к своей семье, сообществу детей и взрослых в Организации, региону проживания и стране в целом;
- развитие эмоциональной отзывчивости и сопереживания, социального и эмоционального интеллекта, воспитание гуманных чувств и отношений;
- развитие самостоятельности и инициативности, планирования и регуляции ребёнком собственных действий;
- формирование позитивных установок к различным видам труда и творчества;
- формирование основ социальной навигации и безопасного поведения в быту и природе, социуме и медиапространстве (цифровой среде).

2.1.1.1. Социально-коммуникативное развитие в младенческом возрасте (от 2 месяцев до 1 года)

Основные задачи образовательной деятельности	Содержание образовательной деятельности.
<p>До 6 месяцев: осуществлять эмоционально-контактное взаимодействие и общение с ребёнком, эмоционально-позитивное реагирование на него.</p> <p>С 6 месяцев: организовать эмоционально-позитивную поддержку ребёнка в его действиях через вербальное обозначение совершаемых совместных действий с ребёнком; поддерживать потребность ребёнка в совместных действиях со взрослым.</p> <p>С 9 месяцев: формировать положительное отношение к окружающим, доверие и желание вступать в контакт не только с близкими, но и с другими людьми; поощрять интерес к предметам (игрушкам) и действиям с ними; способствовать проявлению самостоятельности и активности в общении, освоении пространства и предметно-манипулятивной деятельности.</p>	<p>В процессе совместных действий педагог разговаривает с ребёнком, называет предметы и игрушки, с интересом рассказывает о том, что он делает. Содержанием общения становятся предметные действия. В процессе общения педагог рассказывает ребёнку о действиях, которые можно совершать с предметами, активизируя понимание ребёнком речи и овладение словом. Устанавливает контакт "глаза в глаза", обращается к ребёнку по имени, с улыбкой, делает акцент на физическом контакте с ребёнком: держит за руку, через прикосновения, поглаживания и прочее.</p> <p>С 6 месяцев - педагог при общении с ребёнком называет ему имена близких людей, показывает и обозначает словом части тела человека, названия некоторых животных, окружающие предметы и действия с ними, переживаемые ребёнком чувства и эмоции.</p>

2.1.1.2. Социально-коммуникативное развитие в раннем возрасте

От 1 года до 2 лет	
Основные задачи образовательной деятельности	Содержание образовательной деятельности.
Создавать условия для благоприятной адаптации ребёнка к ДОО.	Для благоприятной адаптации к ДОО педагог обеспечивает эмоциональный комфорт детей в группе; побуждает детей к действиям с предметами и игрушками, поддерживает

<p>Поддерживать пока еще непродолжительные контакты со сверстниками, интерес к сверстнику.</p> <p>Формировать элементарные представления: о себе, близких людях, ближайшем предметном окружении.</p> <p>Создавать условия для получения опыта применения правил социального взаимодействия.</p>	<p>потребность в доброжелательном внимании, заботе, положительных отзывах и похвалы со стороны взрослых. Использует разнообразные телесные контакты (прикосновения), жесты, мимику.</p> <p>Педагог поощряет проявление ребёнком инициативы в общении со взрослыми и сверстниками; хвалит ребёнка, вызывая радость, поддерживает активность ребёнка, улучшая его отношение к взрослому, усиливая доверие к нему.</p> <p>Педагог включает детей в игровые ситуации, вспоминая любимые сказки, стихотворения и тому подобное, поощряет проявление у ребёнка интереса к себе, желание участвовать в совместной деятельности, игре, развлечении.</p> <p>Педагог в беседе и различных формах совместной деятельности формирует элементарные представления ребёнка о себе, своем имени, внешнем виде, половой принадлежности (мальчик, девочка) по внешним признакам (одежда, причёска); о близких людях; о ближайшем предметном окружении.</p> <p>Педагог создает условия для получения ребёнком первичного опыта социального взаимодействия (что можно делать, чего делать нельзя; здороваться, отвечать на приветствие взрослого, благодарить; выполнять просьбу педагога).</p>
От 2 лет до 3 лет	
Основные задачи образовательной деятельности	Содержание образовательной деятельности.
<p>Поддерживать эмоционально-положительное состояние детей в период адаптации к ДОО; развивать игровой опыт ребёнка, помогая детям отражать в игре представления об окружающей действительности.</p> <p>Поддерживать доброжелательные взаимоотношения детей, развивать эмоциональную отзывчивость в ходе</p>	<p>Педагог поддерживает желание детей познакомиться со сверстником, узнать его имя, используя приемы поощрения и одобрения. Оказывает помощь детям в определении особенностей внешнего вида мальчиков и девочек, их одежды, причёсок, предпочитаемых игрушек, задает детям вопросы уточняющего или проблемного характера, объясняет отличительные признаки взрослых и детей, используя наглядный материал и повседневные жизненные ситуации. Показывает и называет ребёнку основные части тела и лица человека, его действия. Поддерживает желание ребёнка называть и различать основные действия взрослых.</p> <p>Педагог знакомит детей с основными эмоциями и чувствами человека, обозначает их словом, демонстрирует</p>

привлечения к конкретным действиям помощи, заботы, участия.

Формировать элементарные представления о людях (взрослые, дети), их внешнем виде, действиях, одежде, о некоторых ярко выраженных эмоциональных состояниях (радость, грусть), о семье и ДОО.

Формировать первичные представления ребёнка о себе, о своем возрасте, поле, о родителях (законных представителях) и близких членах семьи.

их проявление мимикой, жестами, интонацией голоса.

Предлагает детям повторить слова, обозначающие эмоциональное состояние человека, предлагает детям задания, помогающие закрепить представление об эмоциях, в том числе их узнавание на картинках.

Педагог рассматривает вместе с детьми картинки с изображением семьи: детей, родителей (законных представителей). Поощряет стремление детей узнавать членов семьи, называть их, рассказывает детям о том, как члены семьи могут заботиться друг о друге.

Педагог поддерживает желание детей познавать пространство своей группы, узнавать вход в группу, её расположение на этаже, педагогов, которые работают с детьми. Рассматривает с детьми пространство группы, назначение каждого помещения, его наполнение, помогает детям ориентироваться в пространстве группы.

Педагог поддерживает стремление детей выполнять элементарные правила поведения ("можно", "нельзя"). Личным показом демонстрирует правила общения: здоровается, прощается, говорит "спасибо", "пожалуйста", напоминает детям о важности использования данных слов в процессе общения со взрослыми и сверстниками, поощряет инициативу и самостоятельность ребёнка при использовании "вежливых слов".

Педагог использует приемы общения, позволяющие детям проявлять внимание к его словам и указаниям, поддерживает желание ребёнка выполнять указания взрослого, действовать по его примеру и показу.

Педагог организует детей на участие в подвижных, музыкальных, сюжетных и хороводных играх, поощряет их активность и инициативность в ходе участия в играх.

Педагог формирует представление детей о простых предметах своей одежды, обозначает словами каждый предмет одежды, рассказывает детям о назначении предметов одежды, способах их использования (надевание колготок, футболок и тому подобное).

2.1.1.3. Социально-коммуникативное развитие в дошкольном возрасте

От 3 до 4 лет	
Основные задачи образовательной деятельности	Содержание образовательной деятельности.
1. В сфере социальных отношений	
<p>Развивать эмоциональную отзывчивость, способность откликаться на ярко выраженные эмоции сверстников и взрослых, различать и понимать отдельные эмоциональные проявления, учить правильно их называть;</p> <p>Обогащать представления детей о действиях, в которых проявляются доброе отношение и забота о членах семьи, близком окружении;</p> <p>Поддерживать в установлении положительных контактов между детьми, основанных на общих интересах к действиям с игрушками, предметами и взаимной симпатии;</p> <p>Оказывать помощь в освоении способов взаимодействия со сверстниками в игре, в повседневном общении и бытовой деятельности;</p> <p>Приучать детей к выполнению элементарных правил культуры поведения в ДОО.</p>	<p>Педагог создает условия для формирования у детей образа Я: закрепляет умение называть свое имя и возраст, говорить о себе в первом лице; проговаривает с детьми характеристики, отличающие их друг от друга (внешность, предпочтения в деятельности, личные достижения).</p> <p>Педагоги способствуют различению детьми основных эмоций (радость, печаль, грусть, гнев, страх, удивление) и пониманию ярко выраженных эмоциональных состояний. При общении с детьми педагог интересуется настроением детей, предоставляет возможность рассказать о своих переживаниях, демонстрирует разнообразные способы эмпатийного поведения (поддержать, пожалеть, обнадежить, отвлечь и порадовать). При чтении художественной литературы педагог обращает внимание на проявления, характеризующие настроения, эмоции и чувства героев, комментирует их отношения и поведение, поощряет подражание детей позитивному опыту персонажей художественных произведений и мультипликации.</p> <p>Педагог обогащает представления детей о действиях и поступках людей, в которых проявляются доброе отношение и забота о членах семьи, близком окружении, о животных, растениях; знакомит с произведениями, отражающими отношения между членами семьи.</p> <p>Педагог создает в группе положительный эмоциональный фон для объединения детей, проводит игры и упражнения в кругу, где дети видят и слышат друг друга. Педагог поощряет позитивный опыт взаимодействия детей, создает условия для совместных игр, демонстрирует позитивный настрой и удовольствие, которое можно испытывать от общения и совместной игры. Помогает детям обращаться друг к другу, распознавать проявление основных эмоций и реагировать на них. Способствует освоению детьми простых способов общения и взаимодействия: обращаться к детям по именам, договариваться о совместных действиях, вступать в парное общение (спокойно играть рядом, обмениваться игрушками, объединяться в парной</p>

	<p>игре, вместе рассматривать картинки, наблюдать и прочее). В совместных игровых и бытовых действиях педагог демонстрирует готовность действовать согласованно, создает условия для возникновения между детьми договоренности.</p> <p>Знакомит детей с элементарными правилами культуры поведения, упражняет в их выполнении (здороваться, прощаться, благодарить), демонстрирует одобрение при самостоятельном выполнении детьми правил поведения.</p>
2. В области формирования основ гражданственности и патриотизма	
<p>Обогащать представления детей о малой родине и поддерживать их отражения в различных видах деятельности.</p>	<p>Педагог обогащает представления детей о малой родине: регулярно напоминает название населенного пункта, в котором они живут; знакомит с близлежащим окружением ДОО (зданиями, природными объектами), доступными для рассматривания с территории. Обсуждает с детьми их любимые места времяпрепровождения в населенном пункте. Демонстрирует эмоциональную отзывчивость на красоту родного края, восхищается природными явлениями.</p> <p>Поддерживает отражение детьми своих впечатлений о малой родине в различных видах деятельности (рассказывает, изображает, воплощает образы в играх, разворачивает сюжет и так далее).</p>
3. В сфере трудового воспитания	
<p>Развивать интерес к труду взрослых в ДОО и в семье, формировать представления о конкретных видах хозяйственно-бытового труда, направленных на заботу о детях (мытьё посуды, уборка помещений группы и участка и прочее) и трудовые навыки;</p> <p>Воспитывать бережное отношение к предметам и игрушкам как результатам труда взрослых;</p> <p>Приобщать детей к самообслуживанию (одевание, раздевание, умывание),</p>	<p>Педагог формирует первоначальные представления о том, что предметы делаются людьми, например, демонстрирует процессы изготовления атрибутов для игр. В процессе взаимодействия с детьми выделяет особенности строения предметов и знакомит с назначением их частей (например: ручка на входной двери нужна для того, чтобы удобнее было открыть дверь и прочее). Знакомит детей с основными свойствами и качествами материалов, из которых изготовлены предметы, знакомые ребёнку (картон, бумага, дерево, ткань), создает игровые ситуации, вызывающие необходимость в создании предметов из разных материалов, использует дидактические игры с предметами и картинками на группировку по схожим признакам, моделирует ситуации для активизации желания детей включиться в выполнение простейших действий бытового труда.</p>

<p>развивать самостоятельность, уверенность, положительную самооценку.</p>	<p>Педагог формирует первоначальные представления о хозяйственно-бытовом труде взрослых дома и в группе ДОО, поощряет желание детей соблюдать порядок при раздевании на дневной сон (аккуратное складывание одежды), уборке рабочего места после продуктивных видов деятельности (лепки, рисования, аппликации) и тому подобное. Использует приемы одобрения и поощрения ребёнка при правильном выполнении элементарных трудовых действий (убирает за собой посуду на раздаточный стол, убирает рабочее место после занятий, собирает игрушки, помогает раздать наглядный материал на занятие и тому подобное).</p> <p>Педагог поддерживает стремления ребёнка самостоятельно выполнять отдельные действия самообслуживания: одевание на прогулку, умывание после сна или перед приемом пищи, элементарный уход за собой (расчесывание волос, поддержание опрятности одежды, пользование носовым платком и тому подобное). Педагог создает условия для приучения детей к соблюдению порядка, используя приемы напоминания, упражнения, личного примера, поощрения и одобрения при самостоятельном и правильном выполнении действий по самообслуживанию.</p> <p>Педагог организует специальные игры и упражнения для развития мелкой моторики рук детей с целью повышения качества выполнения действий по самообслуживанию.</p>
<p>3. В области формирования основ безопасного поведения</p>	
<p>Развивать интерес к правилам безопасного поведения;</p> <p>Обогащать представления о правилах безопасного поведения в быту, безопасного использования бытовых предметов и гаджетов, исключая практическое использование электронных средств обучения.</p>	<p>Педагог поддерживает интерес детей к бытовым предметам, объясняет их назначение и правила использования, доброжелательно и корректно обращает внимание, что несоблюдение правил использования бытовых предметов позволяет создать ситуации, небезопасные для здоровья.</p> <p>Педагог использует игровые ситуации, создавая условия для демонстрации и формирования умений ребёнка пользоваться простыми бытовыми приборами, обсуждает с детьми какими предметами быта детям можно пользоваться только вместе со взрослыми: ножи, иголки, ножницы, лекарства, спички и так далее.</p> <p>Педагог обсуждает с детьми правила безопасного поведения в группе, рассказывает, почему игрушки нужно убирать на свои места, демонстрирует детям, как</p>

	<p>безопасно вести себя за столом, во время одевания на прогулку, во время совместных игр.</p> <p>Педагог рассказывает детям о том, как себя вести на площадке ДОО, игровой площадке рядом с домом. Обращает внимание детей на необходимость оповещать взрослых (педагога, родителей (законных представителей)), если ребёнок хочет покинуть игровую площадку, уйти с участка ДОО. Обсуждает вместе с детьми их действия, дает возможность ребёнку рассказать о своем опыте, как себя вести безопасно: рядом с бездомными животными (не нужно подходить близко, пугать животных), рядом с незнакомыми растениями (без разрешения взрослых не пробовать незнакомые ягоды, листья растений, если у ребёнка появляется желание их попробовать, обязательно сначала спросить у взрослого, можно ли их есть).</p> <p>Педагог поддерживает интерес детей к вопросам безопасного поведения, поощряет вопросы детей дошкольного возраста, с готовностью на них отвечает, привлекая к обсуждению всех детей. Использует приемы упражнения, напоминания, личного примера для закрепления формируемых представлений.</p>
--	---

От 4 до 5 лет	
Основные задачи образовательной деятельности	Содержание образовательной деятельности.
2. В сфере социальных отношений	
<p>Формировать положительную самооценку, уверенность в своих силах, стремление к самостоятельности;</p> <p>развивать эмоциональную отзывчивость к взрослым и детям, слабым и нуждающимся в помощи, воспитывать сопереживание героям литературных и анимационных произведений, доброе отношение к животным и растениям;</p> <p>Развивать позитивное отношение и чувство</p>	<p>Педагог обогащает представления детей об их развитии, проговаривает и фиксирует внимание на разнообразных возрастных изменениях (когда я был маленький, когда я буду взрослым). Способствует освоению детьми традиционных представлений о половых и тендерных различиях, семейных ролях и отношениях.</p> <p>Формирует положительную самооценку, уверенность в своих силах, отмечает позитивные изменения в развитии и поведении детей, бережно и тактично помогает ребёнку обнаружить свои ошибки и найти адекватный способ их устранения.</p> <p>Педагог способствует распознаванию и пониманию детьми эмоциональных состояний, их разнообразных проявлений, связи эмоций и поступков людей. Создает ситуации</p>

<p>принадлежности детей к семье, уважение к родителям (законным представителям), педагогам и окружающим людям;</p> <p>Воспитывать доброжелательное отношение ко взрослым и детям;</p> <p>Воспитывать культуру общения со взрослыми и сверстниками, желание выполнять правила поведения, быть вежливыми в общении со взрослыми и сверстниками;</p> <p>Развивать стремление к совместным играм, взаимодействию в паре или небольшой подгруппе, к взаимодействию в практической деятельности;</p>	<p>получения детьми опыта проявления сочувствия и содействия (эмпатийного поведения) в ответ на эмоциональное состояние сверстников и взрослых, воспитывает чувствительность и внимательность к затруднениям и переживаниям окружающих. При чтении художественной литературы, просмотре фрагментов анимационных фильмов педагог обращает внимание на разнообразие эмоциональных проявлений героев, комментирует и обсуждает с детьми обусловившие их причины.</p> <p>Педагог развивает позитивное отношение и чувство принадлежности детей к семье, уважение к родителям (законным представителям): обогащает представление о структуре и составе семьи, родственных отношениях; семейных событиях, делах.</p> <p>Обеспечивает включенность детей в детское сообщество, умение согласовывать взаимоотношения со сверстниками. Побуждает детей наблюдать за поведением сверстников, развивает чувствительность к поступкам сверстников, интерес к их действиям. Способствует освоению детьми вербальных и невербальных средств и способов обращения к сверстникам, привлечения внимания и демонстрации своего расположения. Поддерживает детей в ситуации, когда им трудно выразить собственные потребности и при урегулировании конфликтов между сверстниками, демонстрирует культурные формы общения. Поощряет инициативу и самостоятельный выбор детьми занятий и партнеров, обогащает умение договариваться, поддерживает совместные дела детей в небольших группах (3-4 человека). Обеспечивает развитие личностного отношения ребёнка к соблюдению или нарушению моральных норм при взаимодействии со сверстником.</p> <p>Создает условия для развития детско-взрослого сообщества. Способствует освоению правил и форм проявления вежливости, уважения к старшим: напоминает и демонстрирует различные формы приветствия, прощания, выражения благодарности и просьбы. Знакомит детей с правилами поведения в общественных местах.</p> <p>Развивает позитивное отношение к ДОО: знакомит с педагогическими и иными работниками ДОО, с доступными для восприятия детьми правилами жизнедеятельности в ДОО; её традициями; воспитывает</p>
--	--

	бережное отношение к пространству и оборудованию ДОО. Обращает внимание детей на изменение и украшение её помещений и территории, поддерживает инициативу детей и совместно планирует презентацию продуктов деятельности (рисунков, поделок) в пространстве группы и прилегающих к ней помещениях.
<i>2. В области формирования основ гражданственности и патриотизма</i>	
<p>Воспитывать уважительное отношение к Родине, символам страны, памятным датам; воспитывать гордость за достижения страны в области спорта, науки, искусства и других областях;</p> <p>Развивать интерес детей к основным достопримечательностям населенного пункта, в котором они живут.</p>	<p>Воспитывает уважительное отношение к нашей Родине - России. Продолжает знакомить с государственной символикой Российской Федерации: Российский флаг и герб России; воспитывает уважительное отношение к символам страны.</p> <p>Обогащает представления детей о государственных праздниках: День защитника Отечества, День Победы. Знакомит детей с содержанием праздника, с памятными местами в населенном пункте, котором живет, посвященными празднику.</p> <p>Педагог обогащает представления детей о малой родине: знакомит с основными достопримечательностями населенного пункта, развивает интерес детей к их посещению с родителями (законными представителями); знакомит с названиями улиц, на которых живут дети. Поддерживает эмоциональную отзывчивость детей на красоту родного края. Создает условия для отражения детьми впечатлений о малой родине в различных видах деятельности (рассказывает, изображает, воплощает образы в играх, разворачивает сюжет и так далее).</p> <p>Поддерживает интерес к народной культуре страны (традициям, устному народному творчеству, народной музыке, танцам, играм, игрушкам).</p>
<i>3. В сфере трудового воспитания</i>	
<p>Формировать представления об отдельных профессиях взрослых на основе ознакомления с конкретными видами труда;</p> <p>Воспитывать уважение и благодарность взрослым за их труд, заботу о детях;</p>	<p>Педагог знакомит детей с содержанием и структурой процессов хозяйственно-бытового труда взрослых, обогащает их представления, организуя специальные образовательные ситуации с моделированием конкретных трудовых процессов взрослых, работающих в ДОО (как музыкальный руководитель готовится к занятиям с детьми, как электрик меняет электрические лампочки в групповой комнате, повар делает салат на обед). Беседует с детьми, обращает внимание на целостность трудового процесса,</p>

<p>Вовлекать в простейшие процессы хозяйственно-бытового труда;</p> <p>Развивать самостоятельность и уверенность в самообслуживании, желании включаться в повседневные трудовые дела в ДОО и семье;</p>	<p>направленного на продуктивный результат, вызывает у детей добрые и уважительные чувства к взрослым, которые заботятся о жизнедеятельности детей в ДОО.</p> <p>Педагог поддерживает инициативу детей узнать и рассказать о трудовой деятельности взрослых, поощряет коммуникативную активность ребёнка, связанную с желанием рассказать о профессии мамы или папы, описать их трудовые действия, рассказать о результатах их труда.</p> <p>Педагог расширяет представление детей о предметах как результате труда взрослых, о многообразии предметного мира материалов (металл, стекло, бумага, картон, кожа и тому подобное), знакомит детей с ключевыми характеристиками материалов, организуя экспериментирование способствует обогащению представлений детей об отличительных признаках материалов для создания продуктов труда (прочный (ломкий) материал, промокаемый (водоотталкивающий) материал, мягкий (твёрдый) материал и тому подобное).</p> <p>Педагог рассказывает детям о бытовой технике, помогающей взрослым организовать бытовую работу дома: стиральная и посудомоечная машины, пылесос, мультиварка, миксер, мясорубка; беседует с детьми о назначении бытовой техники, формирует представление о её назначении для ускорения и облегчения процессов бытового труда.</p> <p>Педагог создает условия для позитивного включения детей в процессы самообслуживания в режимных моментах группы, поощряет желание детей проявлять самостоятельность и инициативность, используя приемы поощрения и одобрения правильных действий детей, результатов процесса самообслуживания. Одобряет действия детей, направленные на оказание взаимопомощи (помочь доделать поделку, помочь одеться, помочь убрать со стола и тому подобное).</p> <p>В процессе самообслуживания обращает внимание детей на необходимость бережного отношения к вещам: аккуратное складывание одежды, возвращение игрушек на место после игры и тому подобное. В процессе самообслуживания педагог напоминает детям о важности соблюдения очередности действий в трудовом процессе для достижения качественного результата, демонстрирует детям приемы самоконтроля для оценки результата,</p>
---	---

	поощряет действия детей, направленные на применение способов самоконтроля в процессе выполнения действий.
4. В области формирования основ безопасного поведения	
<p>Обогащать представления детей об основных источниках и видах опасности в быту, на улице, в природе, в общении с незнакомыми людьми;</p> <p>Знакомить детей с простейшими способами безопасного поведения в опасных ситуациях;</p> <p>Формировать представления о правилах безопасного дорожного движения в качестве пешехода и пассажира транспортного средства.</p> <p>Формировать представления о правилах безопасного использования электронных гаджетов, в том числе мобильных устройств, планшетов и прочее, исключая практическое использование электронных средств обучения.</p>	<p>Педагог способствует обогащению представлений детей об основных правилах безопасного поведения в быту, в природе, на улице, в реальном общении с незнакомыми людьми и в телефонных разговорах с ними.</p> <p>Создает условия для расширения и углубления интереса детей к бытовым приборам и предметам быта, обсуждает вместе с детьми правила их использования, поощряет стремление детей поделиться своим опытом с другими, предлагает детям рассказать о том, как они дома соблюдают правила безопасного поведения, выбирает вместе с детьми лучшие примеры. Обсуждает с детьми, что порядок в доме и ДОО необходимо соблюдать не только для красоты, но и для безопасности человека, что предметы и игрушки необходимо класть на свое место.</p> <p>Рассматривает вместе с детьми картинки с правилами и алгоритмами поведения в ситуациях, опасных для здоровья и жизни, которые могут произойти с детьми дома, в условиях ДОО, в ближайшем с домом окружении: если неосторожно пользоваться, брать без разрешения или играть острыми, колющими, режущими предметами, то можно порезаться или уколотся, лучше предупредить взрослого и пользоваться только под его присмотром.</p> <p>Создает игровые ситуации, в которых ребёнок может закрепить опыт безопасного поведения в быту, на улице, в природе, в общении с незнакомыми людьми. Обсуждают с детьми правила безопасного поведения в чрезвычайных ситуациях: как позвать взрослого на помощь, как вызвать помощь по мобильному устройству и тому подобное.</p>

От 5 до 6 лет	
Основные задачи образовательной деятельности	Содержание образовательной деятельности.
3. В сфере социальных отношений	
Обогащать представления детей о формах поведения и действиях в различных ситуациях в семье и ДОО;	Педагог предоставляет детям возможность рассказать о себе, выразить собственные потребности и желания, воспитывает самоуважение и уверенность в себе, подчеркивает достижения ребёнка. Знакомит детей с их

<p>Содействовать пониманию детьми собственных и чужих эмоциональных состояний, и переживаний, овладению способами эмпатийного поведения в ответ на разнообразные эмоциональные проявления сверстников и взрослых;</p> <p>Поддерживать интерес детей к отношениям и событиям в коллективе, согласованию действий между собой и заинтересованности в общем результате совместной деятельности;</p> <p>Обеспечивать умение детей вырабатывать и принимать правила взаимодействия в группе, понимание детьми последствий несоблюдения принятых правил;</p> <p>Расширять представления о правилах поведения в общественных местах; об обязанностях в группе.</p>	<p>правами. Обогащает представления детей о расширении форм поведения и действий детей в ситуации взросления (помощь взрослым дома и в группе, сочувствие и поддержка детей с ОВЗ в ДОО; забота и поддержка младших).</p> <p>Педагог знакомит детей с основными эмоциями и чувствами, их выражением в мимике, пантомимике, действиях, интонации речи. Анализирует с детьми причины и события, способствующие возникновению эмоций, рассматривает примеры из жизненного опыта детей, произведений литературы и изобразительного искусства, кинематографа и мультипликации. Учит детей понимать свои и чужие эмоциональные состояния, разговаривать о них, демонстрирует примеры эмоциональной поддержки и адекватные возрасту способы регуляции эмоциональных состояний.</p> <p>Обогащает представления о семье, семейных и родственных отношениях: члены семьи, ближайшие родственники по линии матери и отца. Способствует пониманию того, как поддерживаются родственные связи (переписка, разговор по телефону, посещения, совместный отдых), как проявляются в семье забота, любовь, уважение друг к другу. Рассматривает проявления семейных традиций и отношения к пожилым членам семьи. Обогащает представления детей о заботе и правилах оказания посильной помощи больному члену семьи.</p> <p>Педагог поддерживает стремление ребёнка быть членом детского коллектива: иметь ближайшее окружение и предпочтения в общении; стремиться к деловому сотрудничеству; в совместной деятельности ориентироваться на свои возможности и сверстника. Способствует овладению детьми умений совместной деятельности: принимать общую цель, договариваться о способах деятельности и материалах, в процессе общего дела быть внимательными друг к другу, проявлять заинтересованность в достижении результата, выражать свое отношение к результату и взаимоотношениям. Поддерживает предотвращение и самостоятельное преодоление конфликтных ситуаций, уступки друг другу, уточнения причин несогласия. Обогащает опыт освоения детьми групповых форм совместной деятельности со сверстниками.</p>
---	--

	<p>Педагог в совместной деятельности с детьми поощряет обсуждение и установление правил взаимодействия в группе, способствует пониманию детьми последствий несоблюдения принятых правил.</p> <p>Расширяет представления о правилах поведения в общественных местах; об обязанностях в группе. Обогащает словарь детей вежливыми словами (доброе утро, добрый вечер, хорошего дня, будьте здоровы, пожалуйста, извините, спасибо).</p> <p>Развивает позитивное отношение к ДОО: поддерживает желание детей соблюдать порядок и чистоту в группе, преобразовывать пространство в зависимости от предстоящих событий (праздники, мероприятия), воспитывает бережное отношение к пространству и оборудованию ДОО. Включает детей в подготовку мероприятий для родителей (законных представителей), пожилых людей, младших детей в ДОО. Поддерживает чувство гордости детей, удовлетворение от проведенных мероприятий.</p>
<i>2. В области формирования основ гражданственности и патриотизма</i>	
<p>Воспитывать уважительное отношение к Родине, к людям разных национальностей, проживающим на территории России, их культурному наследию;</p> <p>Знакомить детей с содержанием государственных праздников и традициями празднования, развивать патриотические чувства, уважение и гордость за поступки героев Отечества, достижения страны;</p> <p>Поддерживать детскую любознательность по отношению к родному краю, эмоциональный отклик на проявления красоты в различных архитектурных объектах и произведениях искусства, явлениях природы.</p>	<p>Педагог воспитывает уважительное отношение к нашей Родине - России. Расширяет представления о государственных символах России - гербе, флаге, гимне, знакомит с историей их возникновения в доступной для детей форме. Обогащает представления детей о том, что Россия - большая многонациональная страна, воспитывает уважение к людям разных национальностей, их культуре. Развивает интерес к жизни людей разных национальностей, проживающих на территории России, их образу жизни, традициям и способствует его выражению в различных видах деятельности детей (рисуют, играют, обсуждают). Уделяет особое внимание традициям и обычаям народов, которые проживают на территории малой родины.</p> <p>Обогащает представления детей о государственных праздниках: День России, День народного единства, День Государственного флага Российской Федерации, День Государственного герба Российской Федерации, День защитника Отечества, День Победы, Всемирный день авиации и космонавтики. Знакомит детей с содержанием праздника, с традициями празднования, памятными местами в населенном пункте, посвященными празднику. Воспитывает уважение к защитникам и героям Отечества.</p>

	<p>Знакомит детей с яркими биографическими фактами, поступками героев Отечества, вызывает позитивный эмоциональный отклик и чувство гордости.</p> <p>Педагог обогащает представления детей о малой родине: поддерживает любознательность по отношению к родному краю; интерес, почему именно так устроен населенный пункт (расположение улиц, площадей, различных объектов инфраструктуры); знакомит со смыслом некоторых символов и памятников населенного пункта, развивает умения откликаться на проявления красоты в различных архитектурных объектах. Поддерживает проявления у детей первичной социальной активности: желание принять участие в значимых событиях, переживание эмоций, связанных с событиями военных лет и подвигами горожан (чествование ветеранов, социальные акции и прочее).</p>
3. В сфере трудового воспитания	
<p>Формировать представления о профессиях и трудовых процессах;</p> <p>Воспитывать бережное отношение к труду взрослых, к результатам их труда;</p> <p>Развивать самостоятельность и инициативу в трудовой деятельности по самообслуживанию, хозяйственно-бытовому, ручному труду и конструированию, труду в природе;</p> <p>Знакомить детей с элементарными экономическими знаниями, формировать первоначальные представления о финансовой грамотности;</p>	<p>Педагог обогащает представления детей о труде взрослых, знакомит детей дошкольного возраста с разными видами производительного (промышленность, строительство, сельское хозяйство) и обслуживающего (сфера досуга и отдыха, сфера культуры, медицина, торговля) труда. Создает образовательные ситуации по ознакомлению детей с конкретными профессиями взрослых, демонстрирует возможные связи между профессиями, обращает внимание детей на содержание каждой профессии в соответствии с общей структурой трудового процесса (мотив, цель, инструменты и оборудование, содержание действий, выбор трудовых действий в соответствии с целью, результат): продавец продает товар покупателю, рабочий на фабрике изготавливает товар, шофер развозит товар по магазинам, грузчик разгружает товар.</p> <p>Педагог формирует представление детей о современной технике, в том числе цифровой, её разнообразии, создает образовательные ситуации для знакомства детей с конкретными техническими приборами, показывает, как техника способствует ускорению получения результата труда и облегчению труда взрослых.</p> <p>Педагог создает условия для знакомства детей с экономическими знаниями, рассказывает о назначении рекламы для распространения информации о товаре, формирует представление о финансовой грамотности человека, обсуждает с детьми назначение денег и их</p>

	<p>участие в процессе приобретения товаров или услуг, организует проблемные и игровые ситуации для детей, развивает умения планировать расходы на покупку необходимых товаров и услуг, формирует уважение к труду родителей (законных представителей).</p> <p>Педагог продолжает поощрять инициативность и самостоятельность детей в процессах самообслуживания в группе (убрать постель после сна, расставить ровно стулья за столами в зоне учебной деятельности), создает проблемные и игровые ситуации для развития умений выполнять отдельные трудовые действия, привлекает к решению поставленных задач родителей (законных представителей) с целью создания дома условий для развития умений реализовывать элементы хозяйственно-бытового труда: вымыть тарелку после обеда, вытереть пыль в комнате, застелить кровать, погладить носовой платок, покормить домашнего питомца и тому подобное.</p> <p>Педагог создает условия для коллективного выполнения детьми трудовых поручений во время дежурства, учит детей распределять между собой трудовые поручения для получения единого трудового результата.</p>
<p>5. В области формирования основ безопасного поведения</p>	
<p>Формировать представления детей об основных источниках и видах опасности в быту, на улице, в природе, в информационно-телекоммуникационной сети "Интернет" (далее - сеть Интернет) и способах безопасного поведения; о правилах безопасности дорожного движения в качестве пешехода и пассажира транспортного средства;</p> <p>Формировать осмотрительное отношение к потенциально опасным для человека ситуациям;</p> <p>Знакомить с основными правилами пользования сети</p>	<p>Педагог создает условия для закрепления представлений детей о правилах безопасного поведения в быту, на улице, в природе, в общении с людьми, в том числе в сети Интернет. Обсуждает с детьми содержание детских книг, где герои попадают в опасные ситуации, побуждает детей к рассуждениям, что нужно было сделать, чтобы избежать опасности, обговаривает вместе с детьми алгоритм безопасного поведения. Рассматривает с детьми картинки, постеры, где раскрывается связь между необдуманным и неосторожным действиями человека и опасными последствиями разрешения ситуации (наступил на люк - чуть не провалился в шахту, толкнул ребёнка на горке - мальчик упал на острый лед и тому подобное). Иницирует проблемными вопросами желание детей рассказать о том, как можно было избежать опасной ситуации, какие советы дети могли бы дать героям, представленным на картинках.</p> <p>Педагог создает условия для самостоятельной деятельности детей, где можно было бы применить навыки безопасного поведения: организует игровые и проблемные ситуации, решая которые ребёнок может закрепить</p>

<p>Интернет, цифровыми ресурсами, исключая практическое использование электронных средств обучения индивидуального использования.</p>	<p>правила безопасного поведения. Иницирует вместе с детьми создание общих правил безопасного поведения в группе, на улице, в природе, в общении с людьми, поощряет интерес детей к данной теме, поддерживает их творческие находки и предложения. Читает с детьми художественную литературу, инициирует обсуждение с детьми тех эпизодов книги, где герои попадают в опасную ситуацию, активизирует проблемными вопросами желание детей рассказать, как нужно было себя вести в подобной ситуации, чтобы избежать опасности.</p> <p>Педагог обсуждает с детьми правила пользования сетью Интернет, цифровыми ресурсами.</p>
---	--

От 6 до 8 лет	
Основные задачи образовательной деятельности	Содержание образовательной деятельности.
4. В сфере социальных отношений	
<p>Поддерживать положительную самооценку ребёнка, уверенность в себе, осознание роста своих достижений, чувства собственного достоинства, стремления стать школьником;</p> <p>Обогащать опыт применения разнообразных способов взаимодействия со взрослыми и сверстниками; развитие начал социально-значимой активности;</p> <p>Обогащать эмоциональный опыт ребёнка, развивать способность ребёнка распознавать свои переживания и эмоции окружающих, осуществлять выбор социально одобряемых действий в конкретных ситуациях и обосновывать свои намерения и ценностные ориентации;</p> <p>Развивать способность ребёнка</p>	<p>Педагог обеспечивает детям возможность осознания и признания собственных ошибок, рефлексии качества решения поставленных задач, определения путей развития. Знакомит детей с их правами, возможными вариантами поведения и реакций в случае их нарушения. Воспитывает осознанное отношение к своему будущему и стремление быть полезным обществу.</p> <p>Педагог знакомит детей с изменением позиции человека с возрастом (ребёнок посещает ДОО, затем учится в общеобразовательной организации, в колледже, вузе, взрослый работает, пожилой человек передает опыт последующим поколениям). Объясняет детям о необходимости укрепления связи между поколениями, взаимной поддержки детей и взрослых.</p> <p>Обогащает представления детей об общеобразовательной организации, школьниках, учителе; поддерживает стремление к школьному обучению, к познанию, освоению чтения, письма. Расширяет представление о роли общеобразовательной организации в жизни людей.</p> <p>Педагог развивает умение детей распознавать собственные эмоции и чувства, понимать чувства и переживания окружающих; учит понимать эмоциональное состояние сверстников по невербальным признакам (обращает внимание на мимику, позу, поведение); помогает находить</p>

<p>понимать и учитывать интересы и чувства других;</p> <p>Договариваться и дружить со сверстниками; разрешать возникающие конфликты конструктивными способами;</p> <p>Воспитывать привычки культурного поведения и общения с людьми, основ этикета, правил поведения в общественных местах.</p>	<p>причины и следствия возникновения эмоций, анализировать свои переживания и рассказывать о них; использовать социально приемлемые способы проявления эмоций и доступных возрасту способы произвольной регуляции эмоциональных состояний (сменить вид деятельности и прочее). Демонстрирует детям отражение эмоциональных состояний в природе и произведениях искусства.</p> <p>Расширяет представления о семье, семейных и родственных отношениях: взаимные чувства, правила общения в семье, значимые и памятные события, досуг семьи, семейный бюджет.</p> <p>Обогащает представления о нравственных качествах людей, их проявлении в поступках и взаимоотношениях.</p> <p>Педагог развивает умение сотрудничать со сверстниками: побуждает к обсуждению планов, советуется с детьми по поводу дел в группе; поддерживает обращенность и интерес к мнению сверстника, инициирует ситуации взаимопомощи детей в различных видах деятельности; подчеркивает ценность каждого ребёнка и его вклада в общее дело; способствует тому, чтобы дети в течение дня в различных видах деятельности выбирали партнеров по интересам; помогает устанавливать детям темп совместных действий.</p> <p>Воспитывает привычку без напоминаний использовать в общении со сверстниками и взрослыми формулы словесной вежливости (приветствие, прощание, просьбы, извинения).</p> <p>Приучает детей самостоятельно соблюдать установленный порядок поведения в группе, регулировать собственную активность. Обогащает представления о том, что они самые старшие среди детей в ДОО, показывают другим хороший пример, заботятся о малышах, помогают взрослым, готовятся к обучению в общеобразовательной организации.</p>
<p>2. В области формирования основ гражданственности и патриотизма</p>	
<p>Воспитывать патриотические и интернациональные чувства, уважительное отношение к Родине, к представителям разных национальностей,</p>	<p>Педагог воспитывает патриотические и интернациональные чувства, уважительное отношение к нашей Родине - России. Знакомит детей с признаками и характеристиками государства с учётом возрастных особенностей восприятия ими информации (территория</p>

<p>интерес к их культуре и обычаям;</p> <p>Расширять представления детей о государственных праздниках и поддерживать интерес детей к событиям, происходящим в стране, развивать чувство гордости за достижения страны в области спорта, науки и искусства, служения и верности интересам страны;</p> <p>Знакомить с целями и доступными практиками волонтерства в России и включать детей при поддержке взрослых в социальные акции, волонтерские мероприятия в ДОО и в населенном пункте;</p> <p>Развивать интерес детей к населенному пункту, в котором живет, переживание чувства удивления, восхищения достопримечательностями, событиями прошлого и настоящего; поощрять активное участие в праздновании событий, связанных с его местом проживания.</p>	<p>государства и его границы, столица и так далее).</p> <p>Рассказывает, что Россия - самая большая страна мира и показывает на глобусе и карте. Расширяет представления о столице России - Москве и об административном центре федерального округа, на территории которого проживают дети. Знакомит с основными положениями порядка использования государственной символики (бережно хранить, вставать во время исполнения гимна страны).</p> <p>Обогащает представления о том, что в нашей стране мирно живут люди разных национальностей, воспитывает уважение к представителям разных национальностей, интерес к их культуре и обычаям.</p> <p>Знакомит детей с назначением и доступными практиками волонтерства в России, вызывает эмоциональный отклик, осознание важности и значимости волонтерского движения. Предлагает детям при поддержке родителей (законных представителей) включиться в социальные акции, волонтерские мероприятия в ДОО и в населенном пункте.</p> <p>Расширяет представления детей о государственных праздниках: День России, День народного единства, День Государственного флага Российской Федерации, День Государственного герба Российской Федерации, День защитника Отечества, День Победы, Всемирный день авиации и космонавтики. Знакомит детей с праздниками: День полного освобождения Ленинграда от фашистской блокады; Международный день родного языка, День добровольца (волонтера) в России, День Конституции Российской Федерации. Включает детей в празднование событий, связанных с жизнью населенного пункта, День рождения города, празднование военных триумфов, памятные даты, связанные с жизнью и творчеством знаменитых горожан. Поощряет интерес детей к событиям, происходящим в стране, воспитывает чувство гордости за её достижения. Воспитывает уважение к защитникам Отечества, к памяти павших бойцов.</p> <p>Развивает интерес детей к населенному пункту, в котором живут, переживание чувства удивления, восхищения достопримечательностями, событиями прошлого и настоящего. Способствует проявлению активной деятельностной позиции детей: непосредственное познание достопримечательностей родного населенного пункта на прогулках и экскурсиях, чтение произведений детской</p>
---	---

	<p>литературы, в которой представлена художественно-эстетическая оценка родного края. Учит детей действовать с картой, создавать коллажи и макеты локаций, использовать макеты в различных видах деятельности. Знакомит детей с жизнью и творчеством знаменитых горожан; с профессиями, связанными со спецификой родного населенного пункта.</p>
<p>3. В сфере трудового воспитания</p>	
<p>Развивать ценностное отношение к труду взрослых; формировать представления о труде как ценности общества, о разнообразии и взаимосвязи видов труда и профессий;</p> <p>Формировать элементы финансовой грамотности, осознания материальных возможностей родителей (законных представителей), ограниченности материальных ресурсов;</p> <p>Развивать интерес и самостоятельность в разных видах доступного труда, умения включаться в реальные трудовые связи со взрослыми и сверстниками;</p> <p>Поддерживать освоение умений сотрудничества в совместном труде;</p> <p>Воспитывать ответственность, добросовестность, стремление к участию в труде взрослых, оказанию посильной помощи.</p>	<p>Педагог расширяет и углубляет представления о труде взрослых путем знакомства детей с разными профессиями, рассказывает о современных профессиях, возникших в связи с потребностями людей. Организует встречи детей с представителями разных профессий, организует экскурсии с целью продемонстрировать реальные трудовые действия и взаимоотношения специалистов на работе, организует просмотры видеофильмов, мультфильмов, чтение художественно литературы для знакомства детей с многообразием профессий современного человека. Организует этические беседы с детьми с целью обсуждения требований, предъявляемых к человеку определенной профессии, раскрывает личностные качества, помогающие человеку стать профессионалом и качественно выполнять профессиональные обязанности.</p> <p>Педагог создает игровые и проблемные ситуации для расширения представлений детей об обмене ценностями в процессе производства и потребления товаров и услуг, о денежных отношениях в сфере обмена товаров и услуг, развития умений бережливости, рационального поведения в процессе реализации обменных операций: деньги - товар (продажа - покупка), формирует представления о реальной стоимости и цене отдельных продуктов питания, игрушек, детских книг. В процессе обсуждения с детьми основ финансовой грамотности педагог формирует элементы культуры потребления: бережного отношения к ресурсам потребления: воде, электричеству, продуктам питания, одежде, обуви, жилищу.</p> <p>Поощряет инициативность и самостоятельность детей в процессах самообслуживания в группе (убрать постель после сна, расставить ровно стулья за столами в зоне учебной деятельности), создает проблемные и игровые ситуации для развития умений выполнять отдельные трудовые действия, привлекает к решению поставленных</p>

	<p>задач родителей (законных представителей) с целью создания дома условий для развития умений реализовывать элементы хозяйственно-бытового труда: вымыть тарелку после обеда, вытереть пыль в комнате, застелить кровать, погладить носовой платок, покормить домашнего питомца и тому подобное.</p> <p>Поддерживает коллективное выполнения детьми трудовых поручений во время дежурства, учит детей распределять между собой трудовые поручения для получения единого трудового результата, знакомит детей с правилами использования инструментов труда - ножниц, иголки и тому подобное.</p>
<p>6. В области формирования основ безопасного поведения</p>	
<p>Формировать представления об опасных для человека ситуациях в быту, в природе и способах правильного поведения; о правилах безопасности дорожного движения в качестве пешехода и пассажира транспортного средства;</p> <p>Воспитывать осторожное и осмотрительное отношение к потенциально опасным для человека ситуациям в общении, в быту, на улице, в природе, в сети Интернет.</p>	<p>Педагог осуществляет ознакомление детей с правилами безопасного поведения в ситуациях, создающих угрозу жизни и здоровью ребёнка (погас свет, остался один в темноте, потерялся на улице, в лесу, в магазине, во время массового праздника, получил травму (ушиб, порез) и тому подобное). Создавая игровые, проблемные ситуации, досуги для детей, педагог активизирует самостоятельный опыт детей в области безопасного поведения, позволяет детям демонстрировать сформированные умения, связанные с безопасным поведением.</p> <p>Педагог инициирует самостоятельность и активность детей в соблюдении норм и правил безопасного поведения, поощряет похвалой правильно выполненные действия.</p> <p>Педагог рассказывает детям об элементарных правилах оказания первой медицинской помощи при первых признаках недомогания, травмах, ушибах. Закрепляет через организацию дидактических игр, упражнений действия детей, связанные с оказанием первой медицинской помощи.</p> <p>Организует встречи детей со специалистами, чьи профессии связаны с безопасностью (врач скорой помощи, врач - травматолог, полицейский, охранник в ДОО, пожарный и другие) с целью обогащения представлений детей о безопасном поведении дома, на улице, в природе, в ДОО, в местах большого скопления людей: в магазинах, на вокзалах, на праздниках, в развлекательных центрах и парках.</p> <p>Обсуждает с детьми правила безопасного общения и</p>

	<p>взаимодействия со сверстниками в разных жизненных ситуациях, поощряет стремление детей дошкольного возраста создать правила безопасного общения в группе. Обсуждает с детьми безопасные правила использования цифровых ресурсов, правила пользования мобильными телефонами с учётом требований Санитарных правил.</p>
--	--

2.1.2. Образовательная область "Познавательное развитие"

Образовательная область "Познавательное развитие" направлена на:

- развитие любознательности, интереса и мотивации к познавательной деятельности;
- освоение сенсорных эталонов и перцептивных (обследовательских) действий, развитие поисковых исследовательских умений, мыслительных операций, воображения и способности к творческому преобразованию объектов познания, становление сознания;
- формирование целостной картины мира, представлений об объектах окружающего мира, их свойствах и отношениях;
- формирование основ экологической культуры, знаний об особенностях и многообразии природы Родного края и различных континентов, о взаимосвязях внутри природных сообществ и роли человека в природе, правилах поведения в природной среде, воспитание гуманного отношения к природе;
- формирование представлений о себе и ближайшем социальном окружении, культурно-исторических событиях, традициях и социокультурных ценностях малой родины и Отечества, многообразии стран и народов мира;
- формирование представлений о количестве, числе, счете, величине, геометрических фигурах, пространстве, времени, математических зависимостях и отношениях этих категорий, овладение логико-математическими способами их познания;
- формирование представлений о цифровых средствах познания окружающего мира, способах их безопасного использования.

2.1.2.1. Познавательное развитие в младенческом возрасте (от 2 месяцев до 1 года)

Основные задачи образовательной деятельности	Содержание образовательной деятельности.
<p>Развивать интерес детей к окружающим предметам и действиям с ними;</p> <p>Вовлекать ребёнка в действия с предметами и игрушками, развивать способы действий с ними;</p> <p>Развивать способности детей ориентироваться в знакомой</p>	<p>С 2 месяцев</p> <p>В процессе общения с ребёнком педагог создает дифференцированные условия для зрительных, слуховых, тактильных, вестибулярных и других впечатлений, привлекает внимание к незнакомым объектам, сопровождает словом, свои действия, поощряет действия ребёнка. Развивает зрительное и слуховое сосредоточение, ориентировочную активность в ходе демонстрации знакомых и незнакомых предметов. Развивает хватательные движения рук по направлению к объекту,</p>

<p>обстановке, поддерживать эмоциональный контакт в общении со взрослым;</p> <p>Вызывать интерес к объектам живой и неживой природы в процессе взаимодействия с ними, узнавать их.</p>	<p>захват из удобного положения; побуждает ребёнка к удержанию предмета, развивает реакцию на звуковой сигнал; способствует появлению попыток наталкиваться руками на низко подвешенные игрушки и прикасаться к ним; устанавливает эмоциональный контакт с ребёнком в ходе действий с предметами, вызывая ответную реакцию.</p> <p>С 6 месяцев Педагог побуждает детей к играм-упражнениям манипуляторного характера, развивает несложные предметно-игровые действия. В практической деятельности активизирует умения ребёнка хватывать, ощупывать игрушку, висящую над грудью, манипулировать ею, брать игрушку из рук взрослого из разных положений (лежа на спине, животе, находясь на руках у взрослого), переключать её из одной руки в другую; дифференцировать звуковые сигналы; развивает зрительное внимание на окружающие предметы, объекты живой природы и человека, привлекает внимание к объектам живой природы.</p> <p>С 9 месяцев Педагог в процессе общения словом и интонацией поощряет поисковую и познавательную активность детей по отношению к предметам и их свойствам, развивает стремление к проявлению настойчивости в достижении результата; поддерживает развитие у детей отдельных предметных действий, направленных на ознакомление со свойствами предметов (цвет, форма, величина); развивает зрительное внимание к предметам и объектам окружающего мира, лицам людей. Использует словесное поощрение, показ действий, побуждение их повторения. Педагог привлекает внимание детей и организует взаимодействие с объектами живой и неживой природы в естественной среде.</p>
--	---

2.1.2.2. Познавательное развитие в раннем возрасте

От 1 года до 2 лет	
Основные задачи образовательной деятельности	Содержание образовательной деятельности.
Поощрять целенаправленные моторные действия, использование наглядного действенного способа в	<p>Сенсорные эталоны и познавательные действия: Педагог концентрирует внимание детей на новых объектах, поддерживает интерес к знакомым предметам, поощряет самостоятельные действия ребёнка, одобряет их словом,</p>

<p>решении практических жизненных ситуаций, находить предмет по образцу или словесному указанию;</p> <p>Формировать стремление детей к подражанию действиям взрослых, понимать обозначающие их слова;</p> <p>Формировать умения ориентироваться в ближайшем окружении;</p> <p>Развивать познавательный интерес к близким людям, к предметному окружению, природным объектам;</p> <p>Развивать умения узнавать объекты живой и неживой природы ближайшего окружения, отличать их по наиболее ярким проявлениям и свойствам, замечать явления природы, поддерживать стремления к взаимодействию с ними.</p>	<p>интонацией, развивает стремление к общению со взрослым в ходе выполнения обследовательских и поисковых действий с предметами; создает условия для многократного повторения освоенных действий, вносит новые элементы в игры-манипуляции. Демонстрирует разнообразные действия со сборно-разборными игрушками, дидактическими пособиями, показывает их постепенное усложнение, добиваясь самостоятельного применения детьми усвоенных действий с игрушками и разнообразным материалом для активизации представлений о сенсорных эталонах. Поддерживает владение предметом, как средством достижения цели для начала развития предметно-орудийных действий;</p> <p>Педагог развивает умение группировать однородные предметы по одному из трех признаков (величина, цвет, форма) по образцу и словесному указанию (большой, маленький, такой, не такой), используя опредмеченные слова-названия, например, предэталоны формы: "кирпичик", "крыша", "огурчик", "яичко" и тому подобное. Развивает умение пользоваться приемом наложения и приложения одного предмета к другому для определения их равенства или неравенства по величине и тождественности по цвету, форме;</p> <p>Педагог развивает способности детей обобщать, узнавать и стремиться называть предметы и объекты, изображенные на картинке (в том числе и объекты природы); развивает их наблюдательность, способность замечать связи и различия между предметами и действиями с ними.</p> <p>Окружающий мир: Педагог формирует у детей элементарные представления: о самом себе - о своем имени; о внешнем виде (показать ручки, носик, глазик); о своих действиях (моет руки, ест, играет, одевается, купается и тому подобное); о желаниях (гулять, играть, есть и тому подобное); о близких людях (мама, папа, бабушка, дедушка и другие); о пище (хлеб, молоко, яблоко, морковь и тому подобное); о блюдах (суп, каша, кисель и тому подобное); о ближайшем предметном окружении - игрушках, их названиях, предметах быта, мебели, спальных принадлежностях, посуде); о личных вещах; о некоторых конкретных, близких ребёнку, ситуациях общественной жизни.</p> <p>Природа: Педагог развивает способности детей узнавать, называть и</p>
---	---

	показывать на картинке и в естественной среде отдельных представителей диких и домашних животных, растения ближайшего окружения, объекты неживой природы, замечать природные явления (солнце, дождь, снег и другие природные явления), их изображения, выделять наиболее яркие отличительные признаки объектов живой природы, побуждает их рассматривать, положительно реагировать.
От 2 лет до 3 лет	
Основные задачи образовательной деятельности	Содержание образовательной деятельности.
<p>Развивать разные виды восприятия: зрительного, слухового, осязательного, вкусового, обонятельного;</p> <p>Развивать наглядно-действенное мышление в процессе решения познавательных практических задач;</p> <p>Совершенствовать обследовательские действия: выделение цвета, формы, величины как особых признаков предметов, поощрять сравнение предметов между собой по этим признакам и количеству, использовать один предмет в качестве образца, подбирая пары, группы;</p> <p>Формировать у детей простейшие представления о геометрических фигурах, величине и количестве предметов на основе чувственного познания;</p> <p>Развивать первоначальные представления о себе и близких людях, эмоционально-положительное отношение к членам семьи и людям ближайшего окружения, о</p>	<p><i>Сенсорные эталоны и познавательные действия:</i> Педагог демонстрирует детям и включает их в деятельность на сравнение предметов и определение их сходства-различия, на подбор и группировку по заданному образцу (по цвету, форме, величине). Побуждает и поощряет освоение простейших действий, основанных на перестановке предметов, изменении способа их расположения, количества; на действия переливания, пересыпания. Проводит игры-занятия с использованием предметов-орудий: сачков, черпачков для выуживания из специальных емкостей с водой или без воды шариков, плавающих игрушек, палочек со свисающим на веревке магнитом для "ловли" на нее небольших предметов. Организует действия с игрушками, имитирующими орудия труда (заколачивание молоточком втулочек в верстачок, сборка каталок с помощью деревянных или пластмассовых винтов) и тому подобное, создает ситуации для использования детьми предметов-орудий в самостоятельной игровой и бытовой деятельности с целью решения практических задач;</p> <p>Педагог поощряет действия детей с предметами, при ориентации на 2-3 свойства одновременно; собирание одноцветных, а затем и разноцветных пирамидок из 4-5 и более колец, располагая их по убывающей величине; различных по форме и цвету башенок из 2-3 геометрических форм-вкладышей; разбираение и собирание трехместной матрешки с совмещением рисунка на её частях, закрепляя понимание детьми слов, обозначающих различный размер предметов, их цвет и форму. В ходе проведения с детьми дидактических упражнений и игр-занятий формирует обобщенные способы обследования формы предметов - ощупывание, рассматривание, сравнение, сопоставление; продолжает поощрять</p>

деятельности взрослых;

Расширять представления о населенном пункте, в котором живет ребёнок, его достопримечательностях, эмоционально откликаться на праздничное убранство дома, ДОО;

Организовывать взаимодействие и знакомить с животными и растениями ближайшего окружения, их названиями, строением и отличительными особенностями, некоторыми объектами неживой природы;

Развивать способность наблюдать за явлениями природы, воспитывать бережное отношение к животным и растениям.

появление настойчивости в достижении результата познавательных действий.

Математические представления:

Педагог подводит детей к освоению простейших умений в различении формы окружающих предметов, используя предэталонные представления о шаре, кубе, круге, квадрате; подборе предметов и геометрических фигур по образцу, различению и сравнению предметов по величине, выбору среди двух предметов при условии резких различий: большой и маленький, длинный и короткий, высокий и низкий. Поддерживает интерес детей к количественной стороне различных групп предметов (много и много, много и мало, много и один) предметов.

Окружающий мир:

Педагог расширяет представления детей об окружающем мире, знакомит их с явлениями общественной жизни, с деятельностью взрослых (повар варит кашу, шофер водит машину, доктор лечит); развивает представления о себе (о своем имени, именах близких родственников), о внешнем облике человека, о его физических особенностях (у каждого есть голова, руки, ноги, лицо; на лице - глаза, нос, рот и так далее); о его физических и эмоциональных состояниях (проголодался - насытился, устал - отдохнул; намочил - вытер; заплакал - засмеялся и так далее); о деятельности близких ребёнку людей ("Мама моет пол"; "Бабушка вяжет носочки"; "Сестра рисует"; "Дедушка читает газету"; "Брат строит гараж"; "Папа работает за компьютером" и тому подобное); о предметах, действиях с ними и их назначении: предметы домашнего обихода (посуда, мебель, одежда), игрушки, орудия труда (веник, метла, лопата, ведро, лейка и так далее).

Природа:

В процессе ознакомления с природой педагог организует взаимодействие и направляет внимание детей на объекты живой и неживой природы, явления природы, которые доступны для непосредственного восприятия. Формирует представления о домашних и диких животных и их детенышах (особенности внешнего вида, части тела, питание, способы передвижения), о растениях ближайшего окружения (деревья, овощи, фрукты и другие), их характерных признаках (цвет, строение, поверхность, вкус), привлекает внимание и поддерживает интерес к объектам неживой природы (солнце, небо, облака, песок,

	вода), к некоторым явлениям природы (снег, дождь, радуга, ветер), поощряет бережное отношение к животным и растениям.
--	---

2.1.2.3. Познавательное развитие в дошкольном возрасте

От 3 до 4 лет	
Основные задачи образовательной деятельности	Содержание образовательной деятельности.
<p>Формировать представления детей о сенсорных эталонах цвета и формы, их использовании в самостоятельной деятельности;</p> <p>Развивать умение непосредственного попарного сравнения предметов по форме, величине и количеству, определяя их соотношение между собой; помогать осваивать чувственные способы ориентировки в пространстве и времени; развивать исследовательские умения;</p> <p>Обогащать представления ребёнка о себе, окружающих людях, эмоционально-положительного отношения к членам семьи, к другим взрослым и сверстникам;</p> <p>Конкретизировать представления детей об объектах ближайшего окружения: о родном населенном пункте, его названии, достопримечательностях и традициях, накапливать эмоциональный опыт участия в праздниках;</p> <p>Расширять представления детей о многообразии и особенностях</p>	<p>Сенсорные эталоны и познавательные действия: Педагог развивает у детей осознательно-двигательные действия: рассматривание, поглаживание, ощупывание ладонью, пальцами по контуру, прокатывание, бросание и тому подобное, расширяет содержание представлений ребёнка о различных цветах (красный, желтый, зеленый, синий, черный, белый), знакомит с оттенками (розовый, голубой, серый) и закрепляет слова, обозначающие цвет. Организуя поисковую деятельность, конкретизирует и обогащает познавательные действия детей, задает детям вопросы, обращает внимание на постановку цели, определение задач деятельности, развивает умения принимать образец, инструкцию взрослого, поощряет стремление самостоятельно завершить начатое действие. Организует и поддерживает совместные действия ребёнка со взрослым и сверстниками;</p> <p>При сравнении двух предметов по одному признаку педагог направляет внимание детей на выделение сходства, на овладение действием соединения в пары предметов с ярко выраженными признаками сходства, группировкой по заданному предметному образцу и по слову.</p> <p>Математические представления: Педагог продолжает работу по освоению детьми практического установления простейших пространственно-количественных связей и отношений между предметами: больше-меньше, короче-длиннее, шире-уже, выше-ниже, такие же по размеру; больше-меньше, столько же, поровну, не поровну по количеству, используя приемы наложения и приложения; организует овладение уравниванием неравных групп предметов путем добавления одного предмета к меньшей группе или удаления одного предмета из большей группы; расширяет диапазон слов, обозначающих свойства, качества предметов и отношений между ними;</p>

<p>растений, животных ближайшего окружения, их существенных отличительных признаках, неживой природе, явлениях природы и деятельности человека в природе в разные сезоны года, знакомить с правилами поведения по отношению к живым объектам природы.</p>	<p>Знакомит детей с некоторыми фигурами: шар, куб, круг, квадрат, треугольник, активизируя в их речи данные названия; обращает внимание на использование в быту характеристик: ближе (дальше), раньше (позже); помогает на чувственном уровне ориентироваться в пространстве от себя: впереди (сзади), сверху (снизу), справа (слева) и времени (понимать контрастные особенности утра и вечера, дня и ночи).</p> <p>Окружающий мир: Педагог формирует у детей начальные представления и эмоционально-положительное отношение к родителям (законным представителям) и другим членам семьи, людям ближайшего окружения, поощряет стремление детей называть их по имени, включаться в диалог, в общение и игры с ними; побуждает ребёнка благодарить за подарки, оказывать посильную помощь родным, приобщаться к традициям семьи.</p> <p>Знакомит с населённым пунктом, в котором живет ребёнок, даёт начальные представления о родной стране, о некоторых наиболее важных праздниках и событиях. Включая детей в отдельные бытовые ситуации, знакомит с трудом людей близкого окружения, (ходят в магазин, убирают квартиру, двор, готовят еду, водят транспорт и другое).</p> <p>Знакомит с трудом работников ДОО (помощника воспитателя, повара, дворника, водителя). Демонстрирует некоторые инструменты труда, воспитывает бережное отношение к предметам, сделанным руками человека. Поощряет детей за проявление аккуратности (не сорить, убирать за собой, не расходовать лишние материалы зря и так далее).</p> <p>Дает первые представления о разнообразии вещей: игрушек, видов транспорта (машина, автобус, корабль и другие), книг (большие, маленькие, толстые, тонкие, книжки-игрушки, книжки-картинки и другие). В ходе практического обследования знакомит с некоторыми овощами и фруктами (морковка, репка, яблоко, банан, апельсин и другие), их вкусовыми качествами (кислый, сладкий, солёный).</p> <p>Природа: Педагог расширяет представления о диких и домашних животных, деревьях, кустарниках, цветковых, травянистых</p>
---	--

	<p>растениях, овощах и фруктах, ягодах данной местности, помогает их различать и группировать на основе существенных признаков: внешний вид, питание; польза для человека; знакомит с объектами неживой природы и некоторыми свойствами воды, песка, глины, камней.</p> <p>Продолжает развивать способность наблюдать за явлениями природы в разные сезоны года и изменениями в жизни животных, растений и человека (выделять признаки времен года по состоянию листвы на деревьях, почвенному покрову). Способствует усвоению правил поведения в природе (не ломать ветки, не рвать растения, осторожно обращаться с животными, заботиться о них), развивает умение видеть красоту природы и замечать изменения в ней в связи со сменой времен года.</p>
--	---

От 4 до 5 лет	
Основные задачи образовательной деятельности	Содержание образовательной деятельности.
<p>Обогащать сенсорный опыт детей, развивать целенаправленное восприятие и самостоятельное обследование окружающих предметов (объектов) с опорой на разные органы чувств;</p> <p>Развивать способы решения поисковых задач в самостоятельной и совместной со сверстниками и взрослыми деятельности;</p> <p>Обогащать элементарные математические представления о количестве, числе, форме, величине предметов, пространственных и временных отношениях;</p> <p>Расширять представления о себе и своих возможностях в познавательной деятельности с родителями (законными представителями) и членам</p>	<p>Сенсорные эталоны и познавательные действия: На основе обследовательских действий педагог формирует у детей умение различать и называть уже известные цвета (красный, синий, зеленый, желтый, белый, черный) и оттенки (розовый, голубой, серый); знакомит с новыми цветами и оттенками (коричневый, оранжевый, светло-зеленый).</p> <p>Развивает способность различать и называть форму окружающих предметов, используя сенсорные эталоны геометрические фигуры (круг, квадрат, овал, прямоугольник, треугольник); находить отличия и сходства между предметами по 2-3 признакам путем непосредственного сравнения, осваивать группировку, классификацию и сериацию; описывать предметы по 3-4 основным свойствам.</p> <p>Математические представления: Педагог формирует у детей умения считать в пределах пяти с участием различных анализаторов (на слух, оцупь, счет движений и другое), пересчитывать предметы и отсчитывать их по образцу и названному числу;</p> <p>Педагог способствует пониманию независимости числа от формы, величины и пространственного расположения предметов; помогает освоить порядковый счет в пределах</p>

<p>семьи; продолжать развивать представления детей о труде взрослого;</p> <p>Развивать представления детей о своей малой родине, населенном пункте, в котором живут, его достопримечательностях, поддерживать интерес к стране; знакомить с традициями и праздниками, принимать участие в подготовке к праздникам, эмоционально откликаться на участие в них;</p> <p>Расширять представления о многообразии объектов живой природы, их особенностях, питании, месте обитания, жизненных проявлениях и потребностях;</p> <p>Обучать сравнению и группировке объектов живой природы на основе признаков, знакомить с объектами и свойствами неживой природы, отличительными признаками времен года, явлениями природы и деятельностью человека в разные сезоны, воспитывать эмоционально-положительное отношение ко всем живым существам, желание их беречь и заботиться.</p>	<p>пяти, познанию пространственных и временных отношений (вперед, назад, вниз, вперед, налево, направо, утро, день, вечер, ночь, вчера, сегодня, завтра).</p> <p>Окружающий мир: Педагог демонстрирует детям способы объединения со сверстниками для решения поставленных поисковых задач (обсуждать проблему, договариваться, оказывать помощь в решении поисковых задач, распределять действия, проявлять инициативу в совместном решении задач, формулировать вопросы познавательной направленности и так далее);</p> <p>Расширяет представления детей о свойствах разных материалов в процессе работы с ними; подводит к пониманию того, что сходные по назначению предметы могут быть разной формы, сделаны из разных материалов; дает почувствовать и ощутить, что предметы имеют разный вес, объем; демонстрирует и разъясняет детям способы взвешивания, сравнения предметов между собой, показывая избегание возможности сделать ложные выводы (большой предмет не всегда оказывается более тяжелым);</p> <p>Показывает ребёнку существующие в окружающем мире простые закономерности и зависимости, например: если холодно - нужно теплее одеться, если темно - нужно зажечь свет, если сильный ветер - закрыть окно. Указывает на необходимость замечать целесообразность и целенаправленность некоторых действий, видеть простейшие причины и следствия собственных действий;</p> <p>Педагог продолжает расширять представления детей о членах семьи, о малой родине и Отечестве; представления о населенном пункте, в котором живут, некоторых городских объектах, видах транспорта; расширяет и обогащает начальные представления о родной стране, некоторых общественных праздниках и событиях. Знакомит детей с трудом взрослых в городе и сельской местности; знакомит со спецификой зданий и их устройством в городе и селе (дома высокие, с балконами, лифтами, ванной; дома невысокие, с печкой, садом, огородом, будкой для собаки и так далее), с разными учреждениями: общеобразовательные организации, ДОО, поликлиники, магазины, парки, стадионы и другие.</p> <p>Природа: Педагог продолжает знакомить ребёнка с многообразием</p>
---	---

	<p>природы родного края, представителями животного и растительного мира, изменениями в их жизни в разные сезоны года.</p> <p>Демонстрирует процесс сравнения группировки объектов живой природы на основе признаков (дикие - домашние, хищные - травоядные, перелетные - зимующие, деревья - кустарники, травы - цветковые растения, овощи - фрукты, ягоды, грибы и другое).</p> <p>Знакомит с объектами и свойствами неживой природы (камни, песок, глина, почва, вода), с явлениями природы в разные сезоны года (листопад, ледоход, гололед, град, ветер); свойствами и качествами природных материалов (дерево, металл и другое), используя для этого простейшие опыты, экспериментирование.</p> <p>В процессе труда в природе педагог формирует представление детей об элементарных потребностях растений и животных: питание, вода, тепло, свет; углубляет представление о том, что человек ухаживает за домашними животными, комнатными растениями, за огородом и садом, способствует накоплению положительных впечатлений ребёнка о природе.</p>
--	--

От 5 до 6 лет	
Основные задачи образовательной деятельности	Содержание образовательной деятельности.
<p>Развивать интерес детей к самостоятельному познанию объектов окружающего мира в его разнообразных проявлениях и простейших зависимостях;</p> <p>Формировать представления детей о цифровых средствах познания окружающего мира, способах их безопасного использования;</p> <p>Развивать способность использовать математические знания и аналитические способы для познания математической стороны</p>	<p>Сенсорные эталоны и познавательные действия: Педагог закрепляет умения детей различать и называть все цвета спектра и ахроматические цвета, оттенки цвета, тоны цвета, теплые и холодные оттенки; расширяет знания об известных цветах, знакомит с новыми цветами (фиолетовый) и оттенками (голубой, розовый, темно-зеленый, сиреневый); развивает способность различать и называть геометрические фигуры, осваивать способы воссоздания фигуры из частей, деления фигуры на части; выделять структуру плоских геометрических фигур, использовать сенсорные эталоны для оценки свойств и качеств предметов.</p> <p>Посредством игровой и познавательной мотивации педагог организует освоение детьми умений выделять сходство и отличие между группами предметов, сравнивать предметы по 3-5 признакам, группировать предметы по разным</p>

<p>окружающего мира: опосредованное сравнение объектов с помощью заместителей (условной меры), сравнение по разным основаниям, счет, упорядочивание, классификация, сериация и тому подобное); совершенствовать ориентировку в пространстве и времени;</p> <p>Развивать способы взаимодействия с членами семьи и людьми ближайшего окружения в познавательной деятельности, расширять самостоятельные действия различной направленности, закреплять позитивный опыт в самостоятельной и совместной со взрослым и сверстниками деятельности;</p> <p>Расширять представления о многообразии объектов живой природы, их особенностях, среде обитания и образе жизни, в разные сезоны года, их потребностях; продолжать учить группировать объекты живой природы;</p> <p>Продолжать учить детей использовать приемы экспериментирования для познания объектов живой и неживой природы и их свойств и качеств;</p> <p>Продолжать знакомить с сезонными изменениями в природе, и деятельностью человека в разные сезоны, воспитывать положительное</p>	<p>основаниям преимущественно на основе зрительной оценки; совершенствует приемы сравнения, упорядочивания и классификации на основе выделения их существенных свойств и отношений.</p> <p>Формирует представления о том, как люди используют цифровые средства познания окружающего мира и какие правила необходимо соблюдать для их безопасного использования.</p> <p>Педагог демонстрирует детям способы осуществления разных видов познавательной деятельности, осуществления контроля, самоконтроля и взаимоконтроля результатов деятельности и отдельных действий во взаимодействии со сверстниками, поощряет проявление наблюдательности за действиями взрослого и других детей.</p> <p>В процессе организации разных форм совместной познавательной деятельности показывает детей возможности для обсуждения проблемы, для совместного нахождения способов её решения, поощряет проявление инициативы, способности формулировать и отвечать на поставленные вопросы.</p> <p>Математические представления:</p> <p>В процессе обучения количественному и порядковому счету в пределах десяти педагог совершенствует счетные умения детей, понимание независимости числа от пространственно-качественных признаков, знакомит с цифрами для обозначения количества и результата сравнения предметов, с составом чисел из единиц в пределах пяти; подводит к пониманию отношений между рядом стоящими числами.</p> <p>Педагог совершенствует умения выстраивать сериационные ряды предметов, различающихся по размеру, в возрастающем и убывающем порядке в пределах десяти на основе непосредственного сравнения, показывает взаимоотношения между ними; организует освоение детьми опосредованного сравнения предметов по длине, ширине, высоте с помощью условной меры.</p> <p>Обогащает представления и умения устанавливать пространственные отношения при ориентировке на листе бумаги и временные зависимости в календарных единицах времени: сутки, неделя, месяц, год.</p>
--	---

<p>отношение ко всем живым существам, желание их беречь и заботиться.</p>	<p><i>Окружающий мир:</i></p> <p>Педагог расширяет первичные представления о малой родине и Отечестве, о населенном пункте, его истории, его особенностях (местах отдыха и работы близких, основных достопримечательностях). Закрепляет представления о названии ближайших улиц, назначении некоторых общественных учреждений - магазинов, поликлиники, больниц, кинотеатров, кафе.</p> <p>Развивает познавательный интерес к родной стране, к освоению представлений о её столице, государственном флаге и гербе, о государственных праздниках России, памятных исторических событиях, героях Отечества. Формирует представления о многообразии стран и народов мира.</p> <p>Педагог формирует у детей понимание многообразия людей разных национальностей - особенностей их внешнего вида, одежды, традиций; развивает интерес к сказкам, песням, играм разных народов; расширяет представления о других странах и народах мира, понимание, что в других странах есть свои достопримечательности, традиции, свои флаги и гербы.</p> <p><i>Природа:</i></p> <p>Педагог формирует представления о многообразии объектов животного и растительного мира, их сходстве и различии во внешнем виде и образе жизни поведении в разные сезоны года; совершенствует умения сравнивать, выделять признаки, группировать объекты живой природы по их особенностям, месту обитания, образу жизни, питанию; направляет внимание детей на наличие потребностей у животных и растений (свет, тепло, вода, воздух, питание); создает ситуации для понимания необходимости ухода за растениями и животными относительно их потребностей.</p> <p>Педагог организует целенаправленное экспериментирование и опыты для ознакомления детей со свойствами объектов неживой природы, расширяя представления об объектах неживой природы, как среде обитания животных и растений (вода, почва, воздух, горы).</p> <p>Уточняет представления о признаках разных времен года (погодные изменения, состояние деревьев, покров, изменений в жизни человека, животных и растений); о деятельности человека в разные сезоны года (выращивание</p>
---	---

	<p>растений, сбор урожая, народные праздники и развлечения и другое).</p> <p>Способствует усвоению детьми правил поведения в природе, формируя понимание ценности живого, воспитывает желание защитить и сохранить живую природу.</p>
--	---

От 6 до 8 лет	
Основные задачи образовательной деятельности	Содержание образовательной деятельности.
<p>Расширять самостоятельность, поощрять творчество детей в познавательно-исследовательской деятельности, избирательность познавательных интересов;</p> <p>Развивать умения детей включаться в коллективное исследование, обсуждать его ход, договариваться о совместных продуктивных действиях, выдвигать и доказывать свои предположения, представлять совместные результаты познания;</p> <p>Обогащать пространственные и временные представления, поощрять использование счета, вычислений, измерения, логических операций для познания и преобразования предметов окружающего мира;</p> <p>Развивать умения детей применять некоторые цифровые средства для познания окружающего мира, соблюдая правила их безопасного использования;</p> <p>Закреплять и расширять</p>	<p>Сенсорные эталоны и познавательные действия: В процессе исследовательской деятельности педагог совершенствует способы познания свойств и отношений между различными предметами, сравнения нескольких предметов по 4-6 основаниям с выделением сходства, отличия свойств материалов.</p> <p>В ходе специально организованной деятельности осуществляет развитие у детей способности к различению и называнию всех цветов спектра и ахроматических цветов, оттенков цвета, умения смешивать цвета для получения нужного тона и оттенка.</p> <p>Педагог поддерживает стремление детей к самостоятельному выбору способов осуществления разных видов познавательной деятельности, обеспечению самоконтроля и взаимоконтроля результатов деятельности и отдельных действий во взаимодействии со сверстниками, использованию разных форм совместной познавательной деятельности.</p> <p>Поощряет умение детей обсуждать проблему, совместно находить способы её решения, проявлять инициативу.</p> <p>Обогащает представления о цифровых средствах познания окружающего мира, закрепляет правила безопасного обращения с ними.</p> <p>Математические представления: Педагог формирует у детей умения использовать для познания объектов и явлений окружающего мира математические способы нахождения решений: вычисление, измерение, сравнение по количеству, форме и величине с помощью условной меры, создание планов, схем, использование знаков, эталонов и другое.</p>

<p>представления детей о способах взаимодействия со взрослыми и сверстниками в разных видах деятельности, развивать чувство собственной компетентности в решении различных познавательных задач;</p> <p>Расширять представления о культурно-исторических событиях малой родины и Отечества, развивать интерес к достопримечательностям родной страны, её традициям и праздникам; воспитывать эмоционально-положительное отношение к ним;</p> <p>Формировать представления детей о многообразии стран и народов мира;</p> <p>Расширять и уточнять представления детей о богатстве природного мира в разных регионах России и на планете, о некоторых способах приспособления животных и растений к среде обитания, их потребностях, образе жизни живой природы и человека в разные сезоны года, закреплять умения классифицировать объекты живой природы;</p> <p>Расширять и углублять представления детей о неживой природе и её свойствах, их использовании человеком, явлениях природы, воспитывать бережное и заботливое отношения к ней, формировать представления о профессиях, связанных с природой и её защитой.</p>	<p>В процессе специально организованной деятельности совершенствует умения считать в прямом и обратном порядке, знакомит с составом чисел из двух меньших в пределах первого десятка, закрепляет знания о цифрах, развивает умение составлять и решать простые арифметические задачи на сложение и вычитание.</p> <p>Обогащает представления о плоских и объемных геометрических фигурах, совершенствует умение выделять структуру геометрических фигур и устанавливать взаимосвязи между ними. Педагог способствует совершенствованию у детей умений классифицировать фигуры по внешним структурным признакам: округлые, многоугольники (треугольники, четырехугольники и тому подобное), овладению различными способами видоизменения геометрических фигур: наложение, соединение, разрезание и другое.</p> <p>Формирует представления и умение измерять протяженность, массу и объем веществ с помощью условной меры и понимание взаимнообратных отношений между мерой и результатом измерения.</p> <p>Педагог закрепляет умения ориентироваться на местности и показывает способы ориентировки в двумерном пространстве, по схеме, плану, на странице тетради в клетку.</p> <p>Формирует представления о календаре как системе измерения времени, развивает чувство времени, умения определять время по часам с точностью до четверти часа.</p> <p>Окружающий мир: В совместной с детьми деятельности педагог обогащает представления о родном населенном пункте (название улиц, некоторых архитектурных особенностях, достопримечательностей), о стране (герб, гимн, атрибуты государственной власти, Президент, столица и крупные города, особенности природы и населения).</p> <p>Раскрывает и уточняет назначения общественных учреждений, разных видов транспорта, рассказывает о местах труда и отдыха людей в городе, об истории города и выдающихся горожанах, традициях городской жизни.</p> <p>Посредством поисковой и игровой деятельности педагог побуждает проявление интереса детей к ярким фактам из истории и культуры страны и общества, некоторым</p>
---	--

выдающимся людям России.

Формирует представление о планете Земля как общем доме людей, о многообразии стран и народов мира на ней.

Природа:

Педагог расширяет и актуализирует представления детей о многообразии природного мира родного края, различных областей и регионов России и на Земле, рассказывает о некоторых наиболее ярких представителях животных и растений разных природных зон (пустыня, степь, тайга, тундра и другие), об их образе жизни и приспособлении к среде обитания, изменениях жизни в разные сезоны года.

Закрепляет умение сравнивать, выделять свойства объектов, классифицировать их по признакам, формирует представления об отличии и сходстве животных и растений, их жизненных потребностях, этапах роста и развития, об уходе взрослых животных за своим потомством, способах выращивания человеком растений, животных (в том числе и культурных, лекарственных растений), профессиях с этим связанных.

Педагог поддерживает стремление детей к наблюдениям за природными явлениями, живыми и неживыми объектами, самостоятельному экспериментированию, наблюдению и другим способам деятельности для познания свойств объектов неживой природы (воды, воздуха, песка, глины, почвы, камней и других), знакомит с многообразием водных ресурсов (моря, океаны, озера, реки, водопады), камней и минералов, некоторых полезных ископаемых региона проживания (нефть, уголь, серебро, золото, алмазы и другие); об использовании человеком свойств неживой природы для хозяйственных нужд (ветряные мельницы, водохранилища, солнечные батареи, ледяные катки); о некоторых небесных телах (планеты, кометы, звезды), роли солнечного света, тепла в жизни живой природы.

Углубляет представления о характерных явлениях природы в разные сезоны года (изменение температуры воздуха, роль ветра, листопада и осадков в природе), изменениях в жизни животных, растений и человека, о влиянии деятельности человека на природу; закрепляет правила поведения в природе, воспитывает осознанное, бережное и заботливое отношение к природе и её ресурсам.

2.1.3. Образовательная область "Речевое развитие"

- Образовательная область "Речевое развитие" включает:
- владение речью как средством коммуникации, познания и самовыражения;
- формирование правильного звукопроизношения;
- развитие звуковой и интонационной культуры речи;
- развитие фонематического слуха; обогащение активного и пассивного словарного запаса;
- развитие грамматически правильной и связной речи (диалогической и монологической);
- ознакомление с литературными произведениями различных жанров (фольклор, художественная и познавательная литература), формирование их осмысленного восприятия;
- развитие речевого творчества;
- формирование предпосылок к обучению грамоте.

2.1.3.1. Речевое развитие в младенческом возрасте (от 2 месяцев до 1 года)

Основные задачи образовательной деятельности	Содержание образовательной деятельности.
<p>С 2 месяцев: Формировать предпосылки для развития речи. Активизировать интонационную выразительность речевых реакций и вокализаций. Побуждать вступать со взрослым в общение, эмоционально вызывая ребёнка повторять фонемы, повторять за ребёнком фонемы, произносимые им. Вводить в речь слова, связывая их со смысловым содержанием.</p> <p>С 6 месяцев: Развивать способность понимания речи взрослого, находить взглядом, а затем и указательным жестом названную педагогом знакомую игрушку, предмет. Развивать предпосылки</p>	<p>С 2 месяцев - подготовительный этап речевого развития. Педагог даёт образцы правильного произношения звуков родного языка, интонационно-выразительной речи. При этом старается побудить ребёнка к гулению.</p> <p>С 4 месяцев - педагог побуждает ребёнка к произнесению первых гласных звуков. Речевые игры-упражнения с детьми строятся на содержании фольклорных текстов, которые обыгрывают предметы, игрушки.</p> <p>С 6 месяцев - педагог побуждает ребёнка к общению со взрослым и сверстниками, к поисковым действиям относительно названного предмета, использует вопрос "Где?", ребёнок находит названный предмет (делает указательный жест), выбирая из 2-3-х рядом стоящих предметов. Педагог формирует у ребёнка умение вслушиваться в произносимые им звуки, слова, различать интонацию</p>

<p>активной речи (лепет, подражание простым слогам и звукосочетаниям). Поддерживать стремление детей вступать в контакт с окружающими взрослыми и детьми в играх.</p> <p>С 9 месяцев: Развивать понимание речи: обогащать пассивный словарь детей, формировать умение различать близких. Закреплять умение находить предмет по слову педагога, выполнять движения, действия. Находить по слову педагога из 5-8 знакомых игрушек одну, узнавать изображение знакомого предмета на картинках. Развивать активную речь: произносить первые облегченные слова, обозначающие названия знакомых предметов и действий.</p>	<p>голоса, понимать некоторые слова, устанавливать связь между словом и предметом. У ребёнка появляется лепет, который формируется через подражание на основе уже имеющихся слогов.</p> <p>С 9 месяцев - педагог формирует у ребёнка умение понимать обращенную к нему речь в виде четких коротких фраз и отдельных слов. Новые (незнакомые ребёнку) слова педагогом выделяются интонацией, медленным тщательным проговариванием и многократными повторениями. В процессе действий по уходу за детьми педагог закрепляет в речи новые простые слова, развивает умения называть окружающие предметы быта, мебели, игрушек, одежды; поощряет выполнение простых игровых действий по словесному указанию взрослого; развивает умение детей узнавать и называть слова (при помощи лепетных слов, звукоподражаний), обогащает активный словарь словами, состоящими из двух одинаковых слогов. Педагог закрепляет у ребёнка умение откликаться на свое имя, показывать окружающие предметы.</p>
--	--

2.1.3.2. Речевое развитие в раннем возрасте

От 1 до 2 лет	
Основные задачи образовательной деятельности	Содержание образовательной деятельности.
<p>От 1 года до 1 года 6 месяцев:</p> <p>Развитие понимания речи: расширять запас понимаемых слов; закреплять умения понимать слова, обозначающие части тела человека, бытовые и игровые действия, признаки предметов; понимать простые по конструкции фразы взрослого.</p>	<p>От 1 года до 1 года 6 месяцев:</p> <p>Развитие понимания речи: педагог расширяет запас понимаемых слов ребёнка за счет имени ребёнка, предметов обихода, названий животных; активизирует в речи понимание слов, обозначающих предметы, действия ("ложись спать", "покатай"), признаки предметов; закрепляет умение понимать речь взрослого, не подкрепленную ситуацией.</p>

<p>Развитие активной речи: продолжать формировать у детей умение произносить несложные звукоподражания, простые слова; развивать речевое общение со взрослым; стимулировать детей подражать речи взрослого человека, повторять за взрослым и произносить самостоятельно слова, обозначающие близких ребёнку людей, знакомые предметы и игрушки, некоторые действия; добиваться от детей коротких фраз; воспитывать у детей потребность в общении.</p> <p>Привлекать малышей к слушанию произведений народного фольклора (потешки, пестушки, песенки, сказки) с наглядным сопровождением (игрушки для малышей, книжки-игрушки, книжки-картинки) и игровыми действиями с игрушками.</p> <p>Реагировать улыбкой и движениями на эмоциональные реакции малыша при чтении и пропевании фольклорных текстов.</p> <p>Побуждать к повторению за педагогом при чтении слов стихотворного текста, песенок, выполнению действий, о которых идет речь в произведении.</p> <p>Рассматривать вместе с педагогом и узнавать изображенные в книжках-</p>	<p>Развитие активной речи: педагог формирует у детей умения отвечать на простые вопросы ("Кто?", "Что?", "Что делает?"), повторять за педагогом и произносить самостоятельно двухсложные слова (мама, Катя), называть игрушки и действия с ними, использовать в речи фразы из 2-3 слов.</p>
--	--

картинках предметы и действия, о которых говорилось в произведении.

От 1 года 6 месяцев до 2 лет:

Развитие понимания речи:

закреплять умение понимать слова, обозначающие предметы, некоторые действия, признаки, размер, цвет, местоположение; понимать речь взрослого и выполнять его просьбы; выполнять несложные поручения.

Развитие активной речи:

побуждать детей использовать накопленный запас слов по подражанию и самостоятельно, упражнять в замене звукоподражательных слов общеупотребительными; способствовать развитию диалогической речи, воспроизводить за взрослым отдельные слова и короткие фразы; побуждать детей употреблять несложные для произношения слова и простые предложения.

Развивать умение слушать чтение взрослым наизусть потешек, стихов, песенок, сказок с наглядным сопровождением (картинки, игрушки, книжки-игрушки, книжки-картинки); развивать у детей умение эмоционально откликаться на ритм и мелодичность пестушек, песенок, потешек, сказок.

Поддерживать положительные эмоциональные и избирательные реакции в

От 1 года 6 месяцев до 2 лет:

Развитие понимания речи:

Педагог закрепляет умение детей понимать слова, обозначающие предметы в поле зрения ребёнка (мебель, одежда), действия и признаки предметов, размер, цвет, местоположение предметов; совершенствует умения детей понимать слова, обозначающие предметы, находить предметы по слову педагога, выполнять несложные поручения, включающие 2 действия (найди и принеси), отвечать на вопросы о названии предметов одежды, посуды, овощей и фруктов и действиях с ними.

Развитие активной речи:

Педагог закрепляет умение детей называть окружающих его людей, употреблять местоимения, называть предметы в комнате и вне её, отдельные действия взрослых, свойства предметов (маленький, большой); выражать словами свои просьбы, желания.

Педагог активизирует речь детей, побуждает её использовать как средство общения с окружающими, формирует умение включаться в диалог с помощью доступных средств (вокализаций, движений, мимики, жестов, слов); активизирует речевые реакции детей путем разыгрывания простых сюжетов со знакомыми предметами, показа картин, отражающих понятные детям ситуации, формирует у детей умение осуществлять самостоятельные предметные и игровые действия, подсказывать, как можно обозначить их словом, как развить несложный сюжет, иллюстрируя предметную деятельность, развивает речевую активность ребёнка в процессе отобразительной игры.

В процессе наблюдений детей за живыми объектами и движущимся транспортом педагог в любом контакте с ребёнком поддерживает речевую активность, даёт развернутое речевое описание происходящего, того, что ребёнок пока может выразить лишь в однословном высказывании.

Во время игр-занятий по рассматриванию предметов, игрушек педагог закрепляет у детей умение обозначать словом объекты и действия, выполнять одноименные

<p>процессе чтения произведений фольклора и коротких литературных художественных произведений.</p> <p>Формировать умение показывать и называть предметы, объекты, изображенные в книжках-картинках; показывая, называть совершаемые персонажами действия.</p> <p>Воспринимать вопросительные и восклицательные интонации поэтических произведений.</p> <p>Побуждать договаривать (заканчивать) слова и строчки знакомых ребёнку песенок и стихов.</p>	<p>действия разными игрушками.</p>
От 2 до 3 лет	
Основные задачи образовательной деятельности	Содержание образовательной деятельности.
<i>1. Формирование словаря</i>	
<p>Развивать понимание речи и активизировать словарь.</p> <p>Формировать у детей умение по словесному указанию педагога находить предметы, различать их местоположение, имитировать действия людей и движения животных.</p> <p>Обогащать словарь детей существительными, глаголами, прилагательными, наречиями и формировать умение использовать данные слова в речи.</p>	<p>Педагог развивает понимание речи и активизирует словарь, формирует умение по словесному указанию находить предметы по цвету, размеру ("Принеси красный кубик"), различать их местоположение, имитировать действия людей и движения животных; активизирует словарь детей: существительными, обозначающими названия транспортных средств, частей автомобиля, растений, фруктов, овощей, домашних животных и их детенышей; глаголами, обозначающими трудовые действия (мыть, стирать), взаимоотношения (помочь); прилагательными, обозначающими величину, цвет, вкус предметов; наречиями (сейчас, далеко).</p> <p>Педагог закрепляет у детей названия предметов и действий с предметами, некоторых особенностей предметов; названия некоторых трудовых действий и собственных действий; имена близких людей, имена детей группы; обозначения личностных качеств, особенностей внешности окружающих ребёнка взрослых и сверстников.</p>

2. Звуковая культура речи	
<p>Упражнять детей в правильном произношении гласных и согласных звуков, звукоподражаний, отдельных слов.</p> <p>Формировать правильное произношение звукоподражательных слов в разном темпе, с разной силой голоса.</p>	<p>Педагог формирует у детей умение говорить внятно, не торопясь, правильно произносить гласные и согласные звуки. В звукопроизношении для детей характерно физиологическое смягчение практически всех согласных звуков. В словопроизношении ребёнок пытается произнести все слова, которые необходимы для выражения его мысли.</p> <p>Педагог поощряет детей использовать разные по сложности слова, воспроизводить ритм слова, формирует умение детей не пропускать слоги в словах, выражать свое отношение к предмету разговора при помощи разнообразных вербальных и невербальных средств. У детей проявляется эмоциональная непринужденная выразительность речи.</p>
3. Грамматический строй речи	
<p>Формировать у детей умение согласовывать существительные и местоимения с глаголами, составлять фразы из 3-4 слов.</p>	<p>Педагог помогает детям овладеть умением правильно использовать большинство основных грамматических категорий: окончаний существительных; уменьшительно-ласкательных суффиксов;</p> <p>Поощряет словотворчество, формирует умение детей выражать свои мысли посредством трех-, четырехсловных предложений.</p>
4. Связная речь	
<p>Продолжать развивать у детей умения понимать речь педагога, отвечать на вопросы; рассказывать об окружающем в 2-4 предложениях.</p>	<p>Педагог формирует у детей умения рассказывать в 2-4 предложениях о нарисованном на картинке, об увиденном на прогулке, активно включаться в речевое взаимодействие, направленное на развитие умения понимать обращенную речь с опорой и без опоры на наглядность;</p> <p>Побуждает детей проявлять интерес к общению со взрослыми и сверстниками, вступать в контакт с окружающими, выражать свои мысли, чувства, впечатления, используя речевые средства и элементарные этикетные формулы общения, реагировать на обращение с использованием доступных речевых средств, отвечать на вопросы педагога с использованием фразовой речи или формы простого предложения, относить к себе речь педагога, обращенную к группе детей, понимать её содержание;</p>

	<p>Педагог развивает у детей умение использовать инициативную разговорную речь как средство общения и познания окружающего мира, употреблять в речи предложения разных типов, отражающие связи и зависимости объектов.</p>
<p>5. Интерес к художественной литературе</p>	
<p>Формировать у детей умение воспринимать небольшие по объему потешки, сказки и рассказы с наглядным сопровождением (и без него).</p> <p>Побуждать договаривать и произносить четверостишия уже известных ребёнку стихов и песенок, воспроизводить игровые действия, движения персонажей.</p> <p>Поощрять отклик на ритм и мелодичность стихотворений, потешек; формировать умение в процессе чтения произведения повторять звуковые жесты.</p> <p>Развивать умение произносить звукоподражания, связанные с содержанием литературного материала (мяу-мяу, тик-так, баю-бай, ква-ква и тому подобное), отвечать на вопросы по содержанию прочитанных произведений.</p> <p>Побуждать рассматривать книги и иллюстрации вместе с педагогом и самостоятельно.</p> <p>Развивать восприятие вопросительных и восклицательных интонаций художественного произведения.</p>	<p>Педагог читает детям художественные произведения, предусмотренные Программой для данного возраста, приучает детей слушать народные песенки, сказки, авторские произведения.</p> <p>Педагог сопровождает чтение показом игрушек, картинок, персонажей настольного театра и других средств наглядности, а также учит детей слушать произведения без наглядного сопровождения.</p> <p>Педагог предоставляет детям возможность договаривать слова, фразы при чтении знакомых произведений, поощряет попытки прочесть стихотворный текст целиком с помощью взрослого.</p> <p>Педагог приобщает детей к рассматриванию рисунков в книгах, побуждает называть знакомые предметы, показывать их по просьбе взрослого, задавать и отвечать на вопросы «Кто это?», «Что это?», «Что делает?».</p> <p>Обыгрывает вместе с детьми знакомые сказки.</p>

2.1.3.3. Речевое развитие в дошкольном возрасте

От 3 до 4 лет	
Основные задачи образовательной деятельности	Содержание образовательной деятельности.
1. Формирование словаря	
<p>Обогащение словаря: закреплять у детей умение различать и называть части предметов, качества предметов, сходные по назначению предметы, понимать обобщающие слова.</p> <p>Активизация словаря: активизировать в речи слова, обозначающие названия предметов ближайшего окружения.</p>	<p>Обогащение словаря: Педагог обогащает словарь детей за счет расширения представлений о людях, предметах, частях предметов (у рубашки - рукава, воротник, пуговица), качеств предметов (величина, цвет, форма, материал), некоторых сходных по назначению предметов (стул - табурет), объектах природы ближайшего окружения, их действиях, ярко выраженных особенностях, формирует у детей умение понимать обобщающие слова (мебель, одежда).</p> <p>Активизация словаря: Педагог формирует у детей умение использовать в речи названия предметов и объектов ближайшего окружения, знать их назначение, части и свойства, действия с ними; названия действий гигиенических процессов умывания, одевания, купания, еды, ухода за внешним видом и поддержания порядка; названия некоторых качеств и свойств предметов; материалов; объектов и явлений природы.</p>
2. Звуковая культура речи	
<p>Продолжать закреплять у детей умение внятно произносить в словах все гласные и согласные звуки, кроме шипящих и сонорных.</p> <p>Вырабатывать правильный темп речи, интонационную выразительность; отчетливо произносить слова и короткие фразы.</p>	<p>Педагог продолжает развивать у детей звуковую и интонационную культуру речи, фонематический слух, умение правильно произносить гласные звуки; твердые и мягкие согласные звуки ([м], [б], [п], [т], [д], [н], [к], [г], [х], [ф], [в], [л], [с], [ц]); слышать специально интонируемый в речи педагога звук,</p> <p>Педагог формирует правильное речевое дыхание, слуховое внимание, моторику речевого аппарата, совершенствует умение детей воспроизводить ритм стихотворения.</p>
3. Грамматический строй речи	
<p>Продолжать формировать у детей умения согласовывать слова в роде, числе, падеже; употреблять существительные с предлогами, использовать в</p>	<p>Педагог формирует у детей умения использовать в речи и правильно согласовывать прилагательные и существительные в роде, падеже, употреблять существительные с предлогами (в, на, под, за), использовать в речи названия животных и их детенышей в</p>

<p>речи имена существительные в форме единственного и множественного числа, обозначающие животных и их детенышей; существительных в форме множественного числа в родительном падеже; составлять предложения с однородными членами.</p> <p>Закреплять у детей умения образовывать повелительную форму глаголов, использовать приставочный способ для образования глаголов, знакомить детей с образованием звукоподражательных глаголов.</p> <p>Совершенствовать у детей умение пользоваться в речи разными способами словообразования.</p>	<p>единственном и множественном числе (кошка - котенок, котят); составлять простое распространенное предложение и с помощью педагога строить сложные предложения.</p> <p>Педагог закрепляет овладение детьми разными способами словообразования (наименования предметов посуды с помощью суффиксов), формирует умение образовывать повелительную форму глаголов (беги, лови), использовать приставочный способ для образования глаголов (вошел - вышел), образовывать звукоподражательные глаголы (чирикает).</p>
<p>4. Связная речь</p>	
<p>Продолжать закреплять у детей умение отвечать на вопросы педагога при рассматривании предметов, картин, иллюстраций; свободно вступать в общение со взрослыми и детьми, пользоваться простыми формулами речевого этикета.</p> <p>Воспитывать умение повторять за педагогом рассказ из 3-4 предложений об игрушке или по содержанию картины, побуждать участвовать в драматизации отрывков из знакомых сказок.</p> <p>Подводить детей к пересказыванию литературных произведений, формировать</p>	<p>Педагог развивает у детей следующие умения: по инициативе взрослого называть членов своей семьи, знакомых литературных героев и их действия на картинках, разговаривать о любимых игрушках; элементарно договариваться со сверстником о совместных действиях в игровом общении; с помощью педагога определять и называть ярко выраженные эмоциональные состояния детей, учитывать их при общении: пожалеть, развеселить, использовать ласковые слова.</p> <p>Педагог закрепляет у детей умения использовать основные формы речевого этикета в разных ситуациях общения; Педагог способствует освоению умений диалогической речи: отвечать на вопросы и обращения педагога; сообщать о своих впечатлениях, желаниях; задавать вопросы в условиях наглядно представленной ситуации общения.</p> <p>Педагог формирует умения у детей использовать дружелюбный, спокойный тон, речевые формы вежливого общения со взрослыми и сверстниками: здороваться, прощаться, благодарить, выражать просьбу, знакомиться,</p>

<p>умение воспроизводить текст знакомой сказки или короткого рассказа сначала по вопросам педагога, а затем совместно с ним.</p>	<p>развивает у детей умения отвечать на вопросы, используя форму простого предложения или высказывания из 2-3 простых фраз.</p> <p>Педагог способствует освоению умений монологической речи: по вопросам составлять рассказ по картинке из 3-4 предложений; совместно с педагогом пересказывать хорошо знакомые сказки; читать наизусть короткие стихотворения, слушать чтение детских книг и рассматривать иллюстрации.</p>
<p>5. Подготовка детей к обучению грамоте</p>	
<p>Формировать умение вслушиваться в звучание слова, знакомить детей с терминами "слово", "звук" в практическом плане.</p>	<p>Педагог формирует у детей умение вслушиваться в звучание слова, закрепляет в речи детей термины "слово", "звук" в практическом плане.</p>
<p>6. Интерес к художественной литературе</p>	
<p>Обогащать опыт восприятия жанров фольклора (потешки, песенки, прибаутки, сказки о животных) и художественной литературы (небольшие авторские сказки, рассказы, стихотворения).</p> <p>Формировать навык совместного слушания выразительного чтения и рассказывания (с наглядным сопровождением и без него).</p> <p>Способствовать восприятию и пониманию содержания и композиции текста (поступки персонажей, последовательность событий в сказках, рассказах).</p> <p>Формировать умение внятно, не спеша произносить небольшие потешки и стихотворения, воспроизводить короткие ролевые диалоги из сказок и прибауток в играх-</p>	<p>Педагог читает детям художественные произведения, предусмотренные Программой для данного возраста, воспитывает умения слушать знакомые произведения и новые рассказы, сказки, стихи, следить за развитием действия, сопереживать героям произведений.</p> <p>Педагог объясняет детям поступки персонажей литературных произведений, последствия этих поступков.</p> <p>Педагог повторяет наиболее интересные, выразительные отрывки из прочитанных произведений, предоставляет детям возможность договаривать слова, фразы при чтении знакомых произведений.</p> <p>Педагог учит детей инсценировке и драматизации небольших отрывков из русских народных сказок.</p> <p>Педагог учит детей читать наизусть потешки, небольшие стихотворения.</p> <p>Педагог регулярно рассматривает с детьми иллюстрации к литературным произведениям.</p>

<p>драматизациях, повторять за педагогом знакомые строчки и рифмы из стихов, песенок, пальчиковых игр.</p> <p>Поддерживать общение детей друг с другом и с педагогом в процессе совместного рассматривания книжек-картинок, иллюстраций.</p> <p>Поддерживать положительные эмоциональные проявления (улыбки, смех, жесты) детей в процессе совместного слушания художественных произведений.</p>	
--	--

От 4 до 5 лет	
Основные задачи образовательной деятельности	Содержание образовательной деятельности.
<i>1. Формирование словаря</i>	
<p><i>Обогащение словаря:</i> вводить в словарь детей существительные, обозначающие профессии, глаголы, трудовые действия.</p> <p>Продолжать учить детей определять и называть местоположение предмета, время суток, характеризовать состояние и настроение людей.</p> <p><i>Активизация словаря:</i> закреплять у детей умения использовать в речи существительные, обозначающие названия частей и деталей предметов, прилагательные, обозначающие свойства предметов, наиболее употребительные глаголы, наречия и предлоги; употреблять существительные с обобщающим значением.</p>	<p>Педагог формирует у детей умение использовать в речи названия предметов и материалов, из которых они изготовлены; названия живых существ и сред их обитания, некоторые трудовые процессы; слова, обозначающие части предметов, объектов и явлений природы, их свойства и качества: цветовые оттенки, вкусовые качества, степени качества объектов, явлений; употреблять слова, обозначающие некоторые родовые и видовые обобщения, а также лежащие в основе этих обобщений существенные признаки; слова извинения, участия, эмоционального сочувствия.</p>

2. Звуковая культура речи	
<p>Закреплять правильное произношение гласных и согласных звуков, отрабатывать произношение свистящих, шипящих и сонорных звуков.</p> <p>Продолжать работу над дикцией: совершенствовать отчетливое произношение слов и словосочетаний.</p> <p>Проводить работу по развитию фонематического слуха: учить различать на слух и называть слова с определенным звуком.</p> <p>Совершенствовать интонационную выразительность речи.</p>	<p>Педагог помогает детям овладеть правильным произношением звуков родного языка и словопроизношением.</p> <p>Педагог развивает у детей звуковую и интонационную культуру речи, фонематический слух, закрепляет у детей умения правильно произносить свистящие и шипящие звуки; четко воспроизводить фонетический и морфологический рисунок слова; формирует умения говорить внятно, в среднем темпе, голосом средней силы, выразительно читать стихи, регулируя интонацию, тембр, силу голоса и ритм речи в зависимости от содержания стихотворения.</p>
3. Грамматический строй речи	
<p>Продолжать формировать у детей умение правильно согласовывать слова в предложении.</p> <p>Совершенствовать умения: правильно использовать предлоги в речи; образовывать форму множественного числа существительных, обозначающих детенышей животных, употреблять эти существительные в именительном и родительном падежах; правильно использовать форму множественного числа родительного падежа существительных; употреблять формы повелительного наклонения глаголов; использовать простые сложносочиненные и</p>	<p>Педагог формирует у детей умение использовать полные, распространенные простые с однородными членами и сложноподчиненные предложения для передачи временных, пространственных, причинно-следственных связей;</p> <p>Педагог формирует у детей умение правильно употреблять суффиксы и приставки при словообразовании; использовать систему окончаний существительных, прилагательных, глаголов для оформления речевого высказывания.</p>

<p>сложноподчиненные предложения; правильно понимать и употреблять предлоги с пространственным значением (в, под, между, около); правильно образовывать названия предметов посуды.</p>	
<p>4. Связная речь</p>	
<p>Продолжать совершенствовать диалогическую речь детей.</p> <p>Закреплять у детей умение поддерживать беседу: задавать вопросы по поводу предметов, их качеств, действий с ними, взаимоотношений с окружающими, правильно по форме и содержанию отвечать на вопросы.</p> <p>Поддерживать стремление детей рассказывать о своих наблюдениях, переживаниях; пересказывать небольшие сказки и рассказы, знакомые детям и вновь прочитанные; составлять по образцу небольшие рассказы о предмете, игрушке, по содержанию сюжетной картины.</p> <p>Воспитывать культуру общения: формирование умений приветствовать родных, знакомых, детей по группе.</p> <p>Использовать формулы речевого этикета при ответе по телефону, при вступлении в разговор с незнакомыми людьми, при встрече гостей.</p> <p>Развивать коммуникативно-</p>	<p>Педагог развивает у детей связную, грамматически правильную диалогическую и монологическую речь, обучает детей использовать вопросы поискового характера ("Почему?", "Зачем?", "Для чего?"); составлять описательные рассказы из 5-6 предложений о предметах и повествовательные рассказы из личного опыта; использовать элементарные формы объяснительной речи; педагог развивает у детей речевое творчество, умения сочинять повествовательные рассказы по игрушкам, картинам; составлять описательные загадки об игрушках, объектах природы; поддерживает инициативность и самостоятельность ребёнка в речевом общении со взрослыми и сверстниками; формирует умение использовать в практике общения описательные монологи и элементы объяснительной речи.</p> <p>Педагог развивает у детей умения использовать вариативные формы приветствия, прощания, благодарности, обращения с просьбой, поддерживает стремление детей задавать и правильно формулировать вопросы, при ответах на вопросы использовать элементы объяснительной речи, развивает умение пересказывать сказки, составлять описательные рассказы о предметах и объектах, по картинкам.</p> <p>Педагог помогает детям осваивать умения вступать в речевое общение с окружающими, задавать вопросы, отвечать на вопросы, слушать ответы других детей, использовать разные типы реплик, рассказывать о событиях, приглашать к деятельности; адекватно реагировать на эмоциональное состояние собеседника речевым высказыванием.</p> <p>Педагог формирует у детей умение участвовать в коллективном разговоре, поддерживая общую беседу, не перебивая собеседников, использовать средства</p>

<p>речевые умения у детей (умение вступить, поддержать и завершить общение).</p>	<p>интонационной речевой выразительности, элементы объяснительной речи при разрешении конфликтов, закрепляет у детей умения использовать в речи вариативные формы приветствия; прощания; обращения к взрослым и сверстникам с просьбой, благодарности, обиды, жалобы, формирует у детей навыки обращаться к сверстнику по имени, к взрослому - по имени и отчеству.</p>
<p>5. Подготовка детей к обучению грамоте</p>	
<p>Продолжать знакомить с терминами "слово", "звук" практически, учить понимать и употреблять эти слова при выполнении упражнений, в речевых играх.</p> <p>Знакомить детей с тем, что слова состоят из звуков, звучат по-разному и сходно, звуки в слове произносятся в определенной последовательности, могут быть разные по длительности звучания (короткие и длинные).</p> <p>Формировать умения различать на слух твердые и мягкие согласные (без выделения терминов), определять и изолированно произносить первый звук в слове, называть слова с заданным звуком; выделять голосом звук в слове: произносить заданный звук протяжно, громче, четче, чем он произносится обычно, называть изолированно.</p>	<p>Педагог закрепляет у детей умение понимать термины "слово", "звук", использовать их в речи.</p> <p>Педагог формирует представления о том, что слова состоят из звуков, могут быть длинными и короткими; формирует умение сравнивать слова по протяженности.</p> <p>Педагог помогает детям осваивать начальные умения звукового анализа слов: самостоятельно произносить слова, интонационно подчеркивая в них первый звук; узнавать слова на заданный звук.</p>
<p>6. Интерес к художественной литературе</p>	
<p>Обогащать опыт восприятия жанров фольклора (загадки, считалки, заклички, сказки о животных, волшебные сказки) и художественной литературы (авторские сказки, рассказы,</p>	<p>Педагог приучает детей слушать сказки, рассказы, стихи, запоминать небольшие и простые по содержанию считалки, потешки, стихотворения.</p> <p>Педагог помогает детям, используя разные педагогические ситуации, правильно воспринимать содержание</p>

<p>стихотворения); знать основные особенности жанров литературных произведений.</p> <p>Развивать способность воспринимать содержание и форму художественных произведений (устанавливать причинно-следственные связи в повествовании, понимать главные характеристики героев.</p> <p>Привлекать внимание детей к ритму поэтической речи, образным характеристикам предметов и явлений); развивать художественно-речевые и исполнительские умения (выразительное чтение наизусть потешек, прибауток, стихотворений; выразительное исполнение ролей в инсценировках; пересказ небольших рассказов и сказок).</p> <p>Воспитывать ценностное отношение к книге, уважение к творчеству писателей и иллюстраторов.</p>	<p>произведений, сопереживать героям.</p> <p>Педагог продолжает работу по формированию интереса к книге. Предлагает вниманию иллюстрированные издания знакомых произведений. Знакомит с книгами, оформленными Ю. Васнецовым, Е. Рачеевым, Е. Чарушиным.</p>
---	---

От 5 до 6 лет	
Основные задачи образовательной деятельности	Содержание образовательной деятельности.
1. Формирование словаря	
<p>Обогащение словаря: вводить в словарь детей существительные, обозначающие профессии (каменщик, тракторист, швея); названия техники (экскаватор, комбайн); прилагательные, обозначающие признаки предметов; наречия, характеризующие отношение</p>	<p>Педагог осуществляет обогащение словаря за счет расширения представлений о явлениях социальной жизни, взаимоотношениях и характерах людей; за счет слов, обозначающих: названия профессий, учреждений, предметов и инструментов труда, техники, помогающей в работе, трудовые действия и качество их выполнения; личностные характеристики человека, его состояния и настроения, внутренние переживания; социально-нравственные категории, оттенки цвета, тонкое дифференцирование формы, размера и других признаков</p>

<p>людей к труду (старательно, бережно); глаголы, характеризующие трудовую деятельность людей.</p> <p>Упражнять детей в умении подбирать слова со сходными значениями (синонимы) и противоположными значениями (антонимы).</p> <p>Активизация словаря: закреплять у детей умение правильно, точно по смыслу употреблять в речи существительные, прилагательные, глаголы, наречия, предлоги, использовать существительные с обобщающим значением (строитель, хлебороб).</p>	<p>объекта; названия обследовательских действий, необходимых для выявления качеств и свойств предметов.</p> <p>Педагог закрепляет у детей умение обобщать предметы: объединять их в группы по существенным признакам.</p>
<p>2. Звуковая культура речи</p>	
<p>Закреплять правильное, отчетливое произношение всех звуков родного языка; умение различать на слух и отчетливо произносить часто смешиваемые звуки (с-ш, ж-з); определять место звука в слове.</p> <p>Продолжать развивать фонематический слух.</p> <p>Отрабатывать интонационную выразительность речи.</p>	<p>Педагог развивает у детей звуковую и интонационную культуру речи, фонематический слух, способствует освоению правильного произношения сонорных звуков ([л], [л'], [р], [р']); упражняет в чистом звукопроизношении в процессе повседневного речевого общения и при звуковом анализе слов; формирует умение использовать средства интонационной выразительности при чтении стихов, пересказе литературных произведений, в процессе общения (самостоятельное изменение темпа, ритма речи, силы и тембра голоса в зависимости от содержания).</p>
<p>3. Грамматический строй речи</p>	
<p>Совершенствовать умение детей согласовывать в предложении существительные с числительными, существительные с прилагательным, образовывать множественное число</p>	<p>Педагог формирует у детей умение грамматически правильно использовать в речи: несклоняемые существительные, слова, имеющие только множественное или только единственное число, глаголы "одеть" и "надеть", существительные множественного числа в родительном падеже; образовывать слова, пользуясь суффиксами, приставками.</p>

<p>существительных, обозначающих детенышей животных.</p> <p>Развивать умения пользоваться несклоняемыми существительными (метро).</p> <p>Образовывать по образцу однокоренные слова (кот-котенок-котище), образовывать существительные с увеличительными, уменьшительными, ласкательными суффиксами и улавливать оттенки в значении слов.</p> <p>Познакомить с разными способами образования слов.</p> <p>Продолжать совершенствовать у детей умение составлять по образцу простые и сложные предложения; при инсценировках пользоваться прямой и косвенной речью.</p>	
<p>4. Связная речь</p>	
<p>Совершенствовать диалогическую и монологическую формы речи: закреплять умения поддерживать непринужденную беседу, задавать вопросы, правильно отвечать на вопросы педагога и детей; объединять в распространенном ответе реплики других детей, отвечать на один и тот же вопрос по-разному (кратко и распространенно).</p> <p>Закреплять умение участвовать в общей беседе, внимательно слушать собеседника, не</p>	<p>Педагог способствует развитию у детей монологической речи, формирует умение замечать и доброжелательно исправлять ошибки в речи сверстников, обогащает представления детей о правилах речевого этикета, развивает умение соблюдать этику общения в условиях коллективного взаимодействия, поддерживает интерес детей к рассказыванию по собственной инициативе, поощряет использование в диалоге разных типов реплик.</p> <p>Педагог помогает детям осваивать этикет телефонного разговора, столового, гостевого этикета, этикет взаимодействия в общественных местах; использовать невербальные средства общения (мимика, жесты, позы); принятые нормы вежливого речевого общения; участвовать в коллективных разговорах, использовать разные виды деятельности и речевые ситуации для развития</p>

перебивать его, не отвлекаться.

Поощрять разговоры детей по поводу игр, прочитанных книг, просмотренных фильмов.

Продолжать формировать у детей умение использовать разнообразные формулы речевого этикета, употреблять их без напоминания; формировать культуру общения: называть взрослых по имени и отчеству, на "вы", называть друг друга ласковыми именами, во время разговора не опускать голову, смотреть в лицо собеседнику, не вмешиваться в разговор взрослых.

Развивать коммуникативно-речевые умения, умение связно, последовательно и выразительно пересказывать небольшие литературные произведения (сказки, рассказы) без помощи вопросов педагога, выразительно передавая диалоги действующих лиц, характеристики персонажей, формировать умение самостоятельно составлять по плану и образцу небольшие рассказы о предмете, по картине, набору картинок, составлять письма (педагогу, другу); составлять рассказы из опыта, передавая хорошо знакомые события.

Формировать умение составлять небольшие рассказы творческого характера по теме, предложенной педагогом.

диалогической речи.

Педагог формирует у детей умения самостоятельно строить игровые и деловые диалоги; пересказывать литературные произведения по ролям, по частям, правильно передавая идею и содержание, пользоваться прямой и косвенной речью; с помощью педагога определять и воспроизводить логику описательного рассказа; в описательных рассказах о предметах, объектах и явлениях природы использовать прилагательные и наречия; сочинять сюжетные рассказы по картине, из личного опыта; с помощью педагога строить свой рассказ в соответствии с логикой повествования; в повествовании отражать типичные особенности жанра сказки или рассказа.

Педагог развивает у детей речевое творчество, формирует интерес к самостоятельному сочинению, созданию разнообразных видов творческих рассказов: придумывание продолжения и окончания к рассказу, рассказы по аналогии, рассказы по плану педагога, по модели.

Педагог закрепляет у детей умение внимательно выслушивать рассказы сверстников, замечать речевые ошибки и доброжелательно исправлять их; использовать элементы речи - доказательства при отгадывании загадок, в процессе совместных игр, в повседневном общении, помогает детям осваивать умения находить в текстах литературных произведений сравнения, эпитеты; использовать их при сочинении загадок, сказок, рассказов.

5. Подготовка детей к обучению грамоте	
<p>Формировать у детей умение производить анализ слов различной звуковой структуры, выделять словесное ударение и определять его место в структуре слова, качественно характеризовать выделяемые звуки (гласные, твердый согласный, мягкий согласный, ударный гласный, безударный гласный звук), правильно употреблять соответствующие термины.</p> <p>Познакомить детей со словесным составом предложения и звуковым составом слова.</p>	<p>Педагог помогает детям осваивать представления о существовании разных языков, термины "слово", "звук", "буква", "предложение", "гласный звук" и "согласный звук", проводить звуковой анализ слова, делить на слоги двух-, трехслоговые слова; осуществлять звуковой анализ простых трехзвуковых слов: интонационно выделять звуки в слове, различать гласные и согласные звуки, определять твердость и мягкость согласных, составлять схемы звукового состава слова; составлять предложения по живой модели; определять количество и последовательность слов в предложении.</p> <p>Педагог развивает мелкую моторику кистей рук детей с помощью раскрашивания, штриховки, мелких мозаик.</p>
6. Интерес к художественной литературе	
<p>Обогащать опыт восприятия жанров фольклора (потешки, песенки, прибаутки, сказки о животных, волшебные сказки) и художественной литературы (небольшие авторские сказки, рассказы, стихотворения).</p> <p>Развивать интерес к произведениям познавательного характера.</p> <p>Формировать положительное эмоциональное отношение к "чтению с продолжением" (сказка-повесть, цикл рассказов со сквозным персонажем).</p> <p>Формировать избирательное отношение к известным произведениям фольклора и художественной литературы, поддерживать инициативу детей в выборе произведений для совместного слушания (в</p>	<p>Педагог продолжает учить детей слушать сказки, рассказы, стихи, запоминать считалки, скороговорки, загадки.</p> <p>Педагог использует чтение больших произведений по главам.</p> <p>Педагог побуждает детей рассказывать о своем восприятии конкретного поступка литературного персонажа, помогает детям понять скрытые мотивы поведения героев произведений, способствует формированию эмоционального отношения к литературным произведениям.</p> <p>Педагог помогает различать доступные детям жанровые особенности сказок, рассказов, стихотворений.</p> <p>Помогает выразительно, с естественными интонациями читать стихи, участвовать в чтении по ролям, в инсценировках.</p> <p>Педагог продолжает обращать внимание детей на оформление книг, иллюстрации, сравнивает иллюстрации разных художников к одному и тому же произведению.</p>

<p>том числе и повторное).</p> <p>Формировать представления о некоторых жанровых, композиционных, языковых особенностях произведений: поговорка, загадка, считалка, скороговорка, народная сказка, рассказ, стихотворение.</p> <p>Углублять восприятие содержания и формы произведений (оценка характера персонажа с опорой на его портрет, поступки, мотивы поведения и другие средства раскрытия образа; ритм в поэтическом тексте; рассматривание иллюстраций разных художников к одному и тому же произведению).</p> <p>Совершенствовать художественно-речевые и исполнительские умения (выразительное чтение наизусть потешек, прибауток, стихотворений; выразительное чтение по ролям в инсценировках; пересказ близко к тексту).</p> <p>Развивать образность речи и словесное творчество (умения выделять из текста образные единицы, понимать их значение; составлять короткие рассказы по потешке, прибаутке).</p>	
---	--

От 6 до 8 лет	
Основные задачи образовательной деятельности	Содержание образовательной деятельности.
<i>1. Формирование словаря</i>	
<i>Обогащение словаря:</i> расширять запас слов,	Педагог формирует у детей умения подбирать точные слова для выражения мысли; выполнять операцию

<p>обозначающих название предметов, действий, признаков.</p> <p>Закреплять у детей умения использовать в речи синонимы, существительные с обобщающими значениями.</p> <p>Вводить в словарь детей антонимы, многозначные слова.</p> <p>Активизация словаря: совершенствовать умение использовать разные части речи точно по смыслу.</p>	<p>классификации - деления освоенных понятий на группы на основе выявленных признаков, использовать в речи средства языковой выразительности: антонимы, синонимы, многозначные слова, метафоры, олицетворения.</p>
<p>2. Звуковая культура речи</p>	
<p>Совершенствовать умение различать на слух и в произношении все звуки родного языка.</p> <p>Отрабатывать дикцию: внятно и отчетливо произносить слова и словосочетания с естественной интонацией.</p> <p>Совершенствовать фонематический слух: называть слова с определенным звуком, находить слова с этим звуком в предложении, определять место звука в слове (в начале, в середине, в конце).</p> <p>Развивать интонационную сторону речи (мелодика, ритм, тембр, сила голоса, темп).</p>	<p>Педагог способствует автоматизации и дифференциации сложных для произношения звуков в речи; проводит работу по исправлению имеющихся нарушений в звукопроизношении.</p>
<p>3. Грамматический строй речи</p>	
<p>Закреплять умение согласовывать существительные с числительными, существительные с прилагательными,</p>	<p>Педагог развивает у детей умения образовывать сложные слова посредством слияния основ, самостоятельно использовать в речи разные типы предложений в соответствии с содержанием высказывания.</p> <p>С помощью игр и упражнений закрепляет умения</p>

<p>образовывать по образцу существительные с суффиксами, глаголы с приставками, сравнительную и превосходную степени имен прилагательных.</p> <p>Совершенствовать умение детей образовывать однокоренные слова, использовать в речи сложные предложения разных видов.</p>	<p>согласовывать существительные с числительными, существительные с прилагательными, образовывать по образцу существительные с суффиксами, глаголы с приставками, сравнительную и превосходную степени имен прилагательных.</p>
<p>4. Связная речь</p>	
<p>Совершенствовать диалогическую и монологическую формы речи.</p> <p>Закреплять умение отвечать на вопросы и задавать их, воспитывать культуру речевого общения.</p> <p>Продолжать развивать коммуникативно-речевые умения.</p> <p>Продолжать учить детей самостоятельно, выразительно, последовательно, без повторов передавать содержание литературного текста, использовать в пересказе выразительные средства, характерные для произведения.</p> <p>Совершенствовать умение составлять рассказы о предмете, по картине, по серии сюжетных картинок.</p> <p>Продолжать учить детей составлять небольшие рассказы из личного опыта, творческие рассказы без наглядного материала.</p>	<p>Педагог подводит детей к осознанному выбору этикетной формы в зависимости от ситуации общения, возраста собеседника, цели взаимодействия, формирует умение использовать средства языковой выразительности при сочинении загадок, сказок, стихотворений, помогает детям осваивать умения коллективного речевого взаимодействия при выполнении поручений и игровых заданий, употреблять вариативные этикетные формулы эмоционального взаимодействия с людьми, правила этикета в новых ситуациях. Например, формирует умение представить своего друга родителям (законным представителям), сверстникам.</p> <p>Педагог использует речевые ситуации и совместную деятельность для формирования коммуникативно-речевых умений у детей, закрепляет у детей умение пересказывать литературные произведения по ролям, близко к тексту, от лица литературного героя, передавая идею и содержание, выразительно воспроизводя диалоги действующих лиц, подводит к пониманию и запоминанию авторских средств выразительности, использованию их при пересказе, в собственной речи, умению замечать их в рассказах сверстников.</p> <p>В описательных рассказах педагог формирует у детей умения передавать эмоциональное отношение к образам, используя средства языковой выразительности: метафоры, сравнения, эпитеты, гиперболы, олицетворения; самостоятельно определять логику описательного рассказа; использовать разнообразные средства выразительности; формирует умение составлять повествовательные рассказы по картине, из личного и коллективного опыта, по набору</p>

<p>Закреплять умение составлять рассказы и небольшие сказки.</p> <p>Формировать умения строить разные типы высказывания (описание, повествование, рассуждение), соблюдая их структуру и используя разнообразные типы связей между предложениями и между частями высказывания.</p>	<p>игрушек, закрепляет у детей умение строить свой рассказ, соблюдая структуру повествования, составлять рассказы-контаминации (сочетание описания и повествования; описания и рассуждения).</p> <p>Педагог развивает у детей способность самостоятельно использовать в процессе общения со взрослыми и сверстниками объяснительную речь, речь-доказательство, речевое планирование, помогает детям осваивать умения самостоятельно сочинять разнообразные виды творческих рассказов.</p> <p>В творческих рассказах закрепляет умение использовать личный и литературный опыт в зависимости от индивидуальных интересов и способностей; развивает у детей умение внимательно выслушивать рассказы сверстников, помогать им в случае затруднений, замечать речевые и логические ошибки, доброжелательно и конструктивно исправлять их.</p>
<p>5. Подготовка детей к обучению грамоте</p>	
<p>Упражнять в составлении предложений из 2-4 слов, членении простых предложений на слова с указанием их последовательности.</p> <p>Формировать у детей умение делить слова на слоги, составлять слова из слогов, делить на слоги трехсложные слова с открытыми слогами.</p> <p>Знакомить детей с буквами; читать слоги, слова, простые предложения из 2-3 слов.</p>	<p>Педагог продолжает формировать у детей интерес к языку, осознанное отношение к языковым явлениям, помогает освоить звуковой анализ четырехзвуковых и пятизвуковых слов.</p> <p>Закрепляет умение интонационно выделять звуки в слове, определять их последовательность, давать им характеристику, составлять схемы слова, выделять ударный гласный звука в слове; определять количество и последовательность слов в предложении; составлять предложения с заданным количеством слов; ориентироваться на листе, выполнять графические диктанты; штриховку в разных направлениях, обводку; знать названия букв, читать слоги.</p>
<p>6. Интерес к художественной литературе</p>	
<p>Формировать отношение детей к книге как эстетическому объекту, поддерживать положительные эмоциональные проявления детей (радость, удовольствие при слушании произведений).</p>	<p>Педагог продолжает развивать у детей интерес к художественной литературе, пополняет литературный багаж сказками, рассказами, стихотворениями, загадками, считалками, скороговорками.</p> <p>Педагог обращает внимание детей на выразительные средства (образные слова и выражения, эпитеты, сравнения), помогает почувствовать красоту и</p>

<p>Развивать интерес к изданиям познавательного и энциклопедического характера; знакомить с разнообразными по жанру и тематике художественными произведениями.</p> <p>Формировать положительное эмоциональное отношение к "чтению с продолжением" (сказка-повесть, цикл рассказов со сквозным персонажем).</p> <p>Формировать представления о жанровых, композиционных и языковых особенностях жанров литературы: литературная сказка, рассказ, стихотворение, басня, пословица, небылица, былина.</p> <p>Углублять восприятие содержания и формы произведений (оценка характера персонажа с опорой на его портрет, поступки, мотивы поведения и другие средства раскрытия образа; развитие поэтического слуха).</p> <p>Поддерживать избирательные интересы детей к произведениям определенного жанра и тематики.</p> <p>Развивать образность речи и словесное творчество (составление сравнений, метафор, описательных и метафорических загадок, сочинение текстов сказочного и реалистического характера, создание рифмованных строк).</p>	<p>выразительность языка.</p> <p>Педагог продолжает совершенствовать художественно-речевые исполнительские навыки детей при чтении стихотворений, в драматизациях (эмоциональность исполнения, умение интонацией, мимикой, жестами передать свое отношение к содержанию литературной фразы и т.д.).</p> <p>Педагог помогает детям объяснить основные различия между литературными жанрами: сказкой, рассказом, стихотворением.</p> <p>Педагог продолжает знакомить детей с иллюстрациями известных художников к литературным произведениям.</p>
--	---

2.1.4. Образовательная область "Художественно-эстетическое развитие"

- Образовательная область "Художественно-эстетическое развитие" предполагает:
- развитие предпосылок ценностно-смыслового восприятия и понимания мира природы и произведений искусства (словесного, музыкального, изобразительного);
- становление эстетического и эмоционально-нравственного отношения к окружающему миру, воспитание эстетического вкуса;
- формирование элементарных представлений о видах искусства (музыка, живопись, театр, народное искусство и другое);
- формирование художественных умений и навыков в разных видах деятельности (рисовании, лепке, аппликации, художественном конструировании, пении, игре на детских музыкальных инструментах, музыкально-ритмических движениях, словесном творчестве и другое);
- освоение разнообразных средств художественной выразительности в различных видах искусства;
- реализацию художественно-творческих способностей ребенка в повседневной жизни и различных видах досуговой деятельности (праздники, развлечения и другое);
- развитие и поддержку самостоятельной творческой деятельности детей (изобразительной, конструктивной, музыкальной, художественно-речевой, театрализованной и другое).

2.1.4.1. Художественно - эстетическое развитие в младенческом возрасте (от 2 месяцев до 1 года)

Основные задачи образовательной деятельности	Содержание образовательной деятельности.
<p>От 2-3 до 5-6 месяцев: развивать у детей эмоциональную отзывчивость на музыку контрастного характера; формировать навык сосредотачиваться на пении взрослых и звучании музыкальных инструментов;</p> <p>От 5-6 до 9-10 месяцев: приобщать детей к слушанию вокальной и инструментальной музыки; формировать слуховое внимание, способность прислушиваться к музыке, слушать её;</p> <p>От 9-10 месяцев до 1 года: способствовать возникновению</p>	<p>От 2-3 до 5-6 месяцев Педагог старается побудить у ребёнка эмоциональную отзывчивость на веселую и спокойную мелодию; радостное оживление при звучании плясовой мелодии. Формирует умение с помощью педагога под музыку приподнимать и опускать руки. Формирует самостоятельный навык звенеть погремушкой, колокольчиком, бубном, ударять в барабан.</p> <p>От 5-6 до 9-10 месяцев Педагог способствует эмоциональному отклику детей на веселую, быструю, грустную, спокойную, медленную мелодии, сыгранные на разных музыкальных инструментах (дудочка, губная гармошка, металлофон и другие). Педагог формирует у детей положительную реакцию на пение взрослого, звучание музыки. Педагог поддерживает пропевание звуков и подпевание слогов.</p>

<p>у детей чувства удовольствия при восприятии вокальной и инструментальной музыки; поддерживать запоминания элементарных движений, связанных с музыкой.</p>	<p>Способствует проявлению активности при восприятии плясовых мелодий.</p> <p>Педагог развивает умение выполнять с помощью взрослых следующие движения: хлопать в ладоши, притопывать и слегка приседать, сгибать и разгибать ноги в коленях, извлекать звуки из шумовых инструментов.</p> <p>От 9-10 месяцев до 1 года</p> <p>Педагог формирует у детей эмоциональную отзывчивость на музыку контрастного характера (веселая - спокойная, быстрая - медленная).</p> <p>Педагог пробуждает у детей интерес к звучанию металлофона, флейты, детского пианино и других.</p> <p>Побуждает подражать отдельным певческим интонациям взрослого (а-а-а...).</p> <p>Педагог поощряет отклик на песенно-игровые действия взрослых ("Кукла пляшет", "Сорока-сорока", "Прятки").</p> <p>Поддерживает двигательный отклик на музыку плясового характера, состоящую из двух контрастных частей (медленная и быстрая).</p> <p>Педагог побуждает детей активно и самостоятельно прихлопывать в ладоши, помахивать рукой, притопывать ногой, приплясывать, ударять в бубен, играть с игрушкой, игрушечным роялем.</p>
--	---

2.1.4.2. Художественно - эстетическое развитие в раннем возрасте

От 1 года до 2 лет	
Основные задачи образовательной деятельности	Содержание образовательной деятельности.
<p>От 1 года до 1 года 6 месяцев: Формировать у детей эмоциональный отклик на музыку (жестом, мимикой, подпеванием, движениями), желание слушать музыкальные произведения.</p> <p>Создавать у детей радостное настроение при пении, движениях и игровых действиях под музыку;</p> <p>От 1 года 6 месяцев до 2 лет: Развивать у детей способность</p>	<p>От 1 года до 1 года 6 месяцев</p> <p>Педагог приобщает детей к восприятию веселой и спокойной музыки.</p> <p>Формирует умение различать на слух звучание разных по тембру музыкальных инструментов (барабан, флейта или дудочка).</p> <p>Педагог содействует пониманию детьми содержания понравившейся песенки, помогает подпевать (как могут, умеют). Формирует у детей умение заканчивать петь вместе со взрослым.</p> <p>Педагог развивает у детей умение ходить под музыку, выполнять простейшие плясовые движения (пружинка, притопывание ногой, переступание с ноги на ногу, прихлопывание в ладоши, помахивание погремушкой,</p>

<p>слушать художественный текст и активно (эмоционально) реагировать на его содержание.</p> <p>Обеспечивать возможности наблюдать за процессом рисования, лепки взрослого, вызывать к ним интерес.</p> <p>Поощрять у детей желание рисовать красками, карандашами, фломастерами, предоставляя возможность ритмично заполнять лист бумаги яркими пятнами, мазками, линиями.</p> <p>Развивать у детей умение прислушиваться к словам песен и воспроизводить звукоподражания и простейшие интонации.</p> <p>Развивать у детей умение выполнять под музыку игровые и плясовые движения, соответствующие словам песни и характеру музыки.</p>	<p>платочком; кружение, вращение руками - "фонарики"). В процессе игровых действий педагог развивает у детей интерес и желание передавать движения, связанные с образом (птичка, мишка, зайка).</p> <p>От 1 года 6 месяцев до 2 лет</p> <p>Педагог формирует у детей эмоциональное восприятие знакомого музыкального произведения, желание дослушать его до конца.</p> <p>Формирует у детей умение различать тембровое звучание музыкальных инструментов (дудочка, барабан, гармошка, флейта), показывать инструмент (один из двух или трех), на котором взрослый исполнял мелодию.</p> <p>Педагог поощряет самостоятельную активность у детей (звукоподражание, подпевание слов, фраз, несложных попевок и песенок).</p> <p>Продолжает развивать умение у детей двигаться под музыку в соответствии с её характером, выполнять движения самостоятельно.</p> <p>Педагог развивает умение у детей вслушиваться в музыку и с изменением характера её звучания изменять движения (переходить с ходьбы на притопывание, кружение).</p> <p>Формирует у детей умение чувствовать характер музыки и передавать его игровыми действиями (мишка идет, зайка прыгает, птичка клюет).</p> <p>Педагог поощряет экспериментирование детей с красками, глиной, пластилином.</p> <p>Педагог формирует у детей умение рисовать на больших цветных листах бумаги, обращая внимание на красоту цветных пятен.</p> <p>Процесс рисования, лепки носит характер совместных действий.</p>
От 2 лет до 3 лет	
Основные задачи образовательной деятельности	Содержание образовательной деятельности.
1. Приобщение к искусству	
<p>Развивать у детей художественное восприятие (смотреть, слушать и испытывать радость) в процессе ознакомления с произведениями музыкального, изобразительного искусства, природой.</p>	<p>Педагог развивает у детей художественное восприятие; воспитывает эмоциональную отзывчивость на доступные пониманию детей произведения изобразительного искусства.</p> <p>Знакомит с народными игрушками: дымковской, богородской, матрешкой, ванькой-встанькой и другими, соответствующими возрасту детей.</p>

<p>Развивать интерес, внимание, любознательность, стремление к эмоциональному отклику детей на отдельные эстетические свойства и качества предметов и явлений окружающей действительности.</p> <p>Развивать отзывчивость на доступное понимание произведений искусства, интерес к музыке (в процессе прослушивания классической и народной музыки), изобразительному искусству (в процессе рассматривания и восприятия красоты иллюстраций, рисунков, изделия декоративно-прикладного искусства).</p> <p>Познакомить детей с народными игрушками (дымковской, богородской, матрешкой и другими); поддерживать интерес к малым формам фольклора (пестушки, заклички, прибаутки).</p> <p>Поддерживать стремление детей выражать свои чувства и впечатления на основе эмоционально содержательного восприятия доступных для понимания произведений искусства или наблюдений за природными явлениями.</p>	<p>Педагог обращает внимание детей на характер игрушек (веселая, забавная и так далее), их форму, цветовое оформление.</p> <p>Педагог воспитывает интерес к природе и отражению представлений (впечатлений) в доступной изобразительной и музыкальной деятельности.</p>
<p>2. Изобразительная деятельность</p>	
<p>Воспитывать интерес к изобразительной деятельности (рисованию, лепке) совместно со взрослым и самостоятельно.</p> <p>Развивать положительные</p>	<p>Рисование:</p> <p>Педагог продолжает развивать у детей художественное восприятие; способствует обогащению их сенсорного опыта путем выделения формы предметов, обведения их по контуру поочередно то одной, то другой рукой; побуждает, поощряет и подводит детей к изображению знакомых</p>

<p>эмоции на предложение нарисовать, слепить.</p> <p>Научить правильно держать карандаш, кисть.</p> <p>Развивать сенсорные основы изобразительной деятельности: восприятие предмета разной формы, цвета (начиная с контрастных цветов).</p> <p>Включать движение рук по предмету при знакомстве с его формой.</p> <p>Познакомить со свойствами глины, пластилина, пластической массы.</p> <p>Развивать эмоциональный отклик детей на отдельные эстетические свойства и качества предметов в процессе рассматривания игрушек, природных объектов, предметов быта, произведений искусства.</p>	<p>предметов, предоставляя им свободу выбора.</p> <p>Педагог обращает внимание детей на то, что карандаш (кисть, фломастер) оставляет след на бумаге, если провести по ней отточенным концом карандаша (фломастером, ворсом кисти); учит следить за движением карандаша по бумаге.</p> <p>Педагог привлекает внимание детей к изображенным ими на бумаге разнообразным линиям, конфигурациям; побуждает задумываться над тем, что они нарисовали, на что это похоже; вызывать чувство радости от штрихов и линий, которые дети нарисовали сами; педагог побуждает детей к дополнению нарисованного изображения характерными деталями; к осознанному повторению ранее получившихся штрихов, линий, пятен, форм.</p> <p>Педагог развивает у детей эстетическое восприятие окружающих предметов; учит детей различать цвета карандашей, фломастеров, правильно называть их; рисовать разные линии (длинные, короткие, вертикальные, горизонтальные, наклонные), пересекать их, уподобляя предметам: ленточкам, платочкам, дорожкам, ручейкам, сосулькам, заборчику и другим; подводит детей к рисованию предметов округлой формы.</p> <p>При рисовании педагог формирует у ребёнка правильную позу (сидеть свободно, не наклоняться низко над листом бумаги), свободная рука поддерживает лист бумаги, на котором рисует малыш.</p> <p>Педагог учит держать карандаш и кисть свободно: карандаш - тремя пальцами выше отточенного конца, кисть - чуть выше железного наконечника; набирать краску на кисть, макая её всем ворсом в баночку, снимать лишнюю краску, прикасаясь ворсом к краю баночки.</p> <p>Лепка:</p> <p>Педагог поощряет у детей интерес к лепке; знакомит с пластическими материалами: глиной, пластилином, пластической массой (отдавая предпочтение глине); учит аккуратно пользоваться материалами; педагог учит детей отламывать комочки глины от большого куска; лепить палочки и колбаски, раскатывая комочек между ладонями прямыми движениями; соединять концы палочки, плотно прижимая их друг к другу (колечко, бараночка, колесо и так далее).</p>
--	--

	<p>Педагог учит раскатывать комочек глины круговыми движениями ладоней для изображения предметов круглой формы (шарик, яблоко, ягода и другие), сплющивать комочек между ладонями (лепешки, печенье, пряники); делать пальцами углубление в середине сплющенного комочка (миска, блюдце).</p> <p>Педагог учит соединять две вылепленные формы в один предмет: палочка и шарик (погремушка или грибок), два шарика (неваляшка) и тому подобное.</p> <p>Педагог приучает детей класть глину и вылепленные предметы на дощечку или специальную заранее подготовленную клеенку.</p>
3. Конструктивная деятельность	
<p>Знакомить детей с деталями (кубик, кирпичик, трехгранная призма, пластина, цилиндр), с вариантами расположения строительных форм на плоскости.</p> <p>Развивать интерес к конструктивной деятельности, поддерживать желание детей строить самостоятельно;</p>	<p>В процессе игры с настольным и напольным строительным материалом педагог продолжает знакомить детей с деталями (кубик, кирпичик, трехгранная призма, пластина, цилиндр), с вариантами расположения строительных форм на плоскости.</p> <p>Педагог продолжает формировать умение у детей сооружать элементарные постройки по образцу, поддерживает желание строить что-то самостоятельно; способствует пониманию пространственных соотношений.</p> <p>Педагог учит детей пользоваться дополнительными сюжетными игрушками, соразмерными масштабам построек (маленькие машинки для маленьких гаражей и тому подобное). По окончании игры приучает убирать все на место.</p> <p>Знакомит детей с простейшими пластмассовыми конструкторами. Учит совместно с взрослым конструировать башенки, домики, машины.</p> <p>В летнее время педагог развивает интерес у детей к строительным играм с использованием природного материала (песок, вода, желуди, камешки и тому подобное).</p>
4. Музыкальная деятельность	
<p>Воспитывать интерес к музыке, желание слушать музыку, подпевать, выполнять</p>	<p>Слушание: Педагог учит детей внимательно слушать спокойные и бодрые песни, музыкальные пьесы разного характера,</p>

<p>простейшие танцевальные движения.</p> <p>Приобщать к восприятию музыки, соблюдая первоначальные правила: не мешать соседу вслушиваться в музыкальное произведение и эмоционально на него реагировать.</p>	<p>понимать, о чем (о ком) поется, и эмоционально реагировать на содержание; учит детей различать звуки по высоте (высокое и низкое звучание колокольчика, фортепьяно, металлофона).</p> <p>Пение: Педагог вызывает активность детей при подпевании и пении; развивает умение подпевать фразы в песне (совместно с педагогом); поощряет сольное пение.</p> <p>Музыкально-ритмические движения: Педагог развивает у детей эмоциональность и образность восприятия музыки через движения; продолжает формировать у детей способность воспринимать и воспроизводить движения, показываемые взрослым (хлопать, притопывать ногой, полуприседать, совершать повороты кистей рук и так далее); учит детей начинать движение с началом музыки и заканчивать с её окончанием; передавать образы (птичка летает, зайка прыгает, мишка косолапый идет); педагог совершенствует умение ходить и бегать (на носках, тихо; высоко и низко поднимая ноги; прямым галопом), выполнять плясовые движения в кругу, врассыпную, менять движения с изменением характера музыки или содержания песни.</p>
<p>5. Театрализованная деятельность</p>	
<p>Пробуждать интерес к театрализованной игре путем первого опыта общения с персонажем (кукла Катя показывает концерт), расширения контактов со взрослым (бабушка приглашает на деревенский двор).</p> <p>Побуждать детей отзываться на игры-действия со звуками (живой и неживой природы), подражать движениям животных и птиц под музыку, под звучащее слово (в произведениях малых фольклорных форм).</p> <p>Способствовать проявлению самостоятельности, активности</p>	<p>Педагог пробуждает интерес детей к театрализованной игре, создает условия для её проведения.</p> <p>Формирует умение следить за развитием действия в играх-драматизациях и кукольных спектаклях, созданных силами взрослых и старших детей.</p> <p>Педагог учит детей имитировать характерные действия персонажей (птички летают, козленок скачет), передавать эмоциональное состояние человека (мимикой, позой, жестом, движением).</p> <p>Знакомит детей с приемами вождения настольных кукол.</p> <p>Учит сопровождать движения простой песенкой.</p> <p>Педагог поощряет у детей желание действовать с элементами костюмов (шапочки, воротнички и так далее) и атрибутами как внешними символами роли.</p>

<p>в игре с персонажами-игрушками.</p> <p>Развивать умение следить за действиями заводных игрушек, сказочных героев, адекватно реагировать на них.</p> <p>Способствовать формированию навыка перевоплощения в образы сказочных героев.</p> <p>Создавать условия для систематического восприятия театрализованных выступлений педагогического театра (взрослых).</p>	
<p>6. Культурно-досуговая деятельность</p>	
<p>Создавать эмоционально-положительный климат в группе и ДОО, обеспечение у детей чувства комфортности, уюта и защищенности.</p> <p>Формировать умение самостоятельной работы детей с художественными материалами.</p> <p>Привлекать детей к посильному участию в играх, театрализованных представлениях, забавах, развлечениях и праздниках.</p> <p>Развивать умение следить за действиями игрушек, сказочных героев, адекватно реагировать на них.</p> <p>Формировать навык перевоплощения детей в образы сказочных героев.</p>	<p>Педагог создает эмоционально-положительный климат в группе и ДОО для обеспечения у детей чувства комфортности, уюта и защищенности.</p> <p>Формирует у детей умение самостоятельной работы детей с художественными материалами.</p> <p>Привлекает детей к посильному участию в играх с пением, театрализованных представлениях (кукольный театр; инсценирование русских народных сказок), забавах, развлечениях (тематических, спортивных) и праздниках.</p> <p>Развивает умение следить за действиями игрушек, сказочных героев, адекватно реагировать на них.</p> <p>Формирует навык перевоплощения детей в образы сказочных героев.</p>

2.1.4.3. Художественно - эстетическое развитие в дошкольном возрасте

От 3 лет до 4 лет	
Основные задачи образовательной деятельности	Содержание образовательной деятельности.
1. Приобщение к искусству	
<p>Продолжать развивать художественное восприятие, подводить детей к восприятию произведений искусства (разглядывать и чувствовать); воспитывать интерес к искусству.</p> <p>Формировать понимание красоты произведений искусства, потребность общения с искусством.</p> <p>Развивать у детей эстетические чувства при восприятии музыки, изобразительного, народного декоративно-прикладного искусства.</p> <p>Содействовать возникновению положительного эмоционального отклика на красоту окружающего мира, выраженного в произведениях искусства.</p> <p>Формировать патриотическое отношение и чувство сопричастности к природе родного края, к семье в процессе музыкальной, изобразительной, театрализованной деятельности.</p> <p>Знакомить детей с элементарными средствами выразительности в разных видах искусства (музыке, изобразительном искусстве, театрализованной</p>	<p>Педагог подводит детей к восприятию произведений искусства, содействует возникновению эмоционального отклика на музыкальные произведения, произведения народного и профессионального изобразительного искусства.</p> <p>Знакомит детей с элементарными средствами выразительности в разных видах искусства (цвет, звук, форма, движение, жесты, интонация), подводит к различению видов искусства через художественный образ.</p> <p>Педагог формирует у детей умение сосредотачивать внимание на эстетическую сторону предметно-пространственной среды, природных явлений.</p> <p>Педагог формирует у детей патриотическое отношение и чувства сопричастности к природе родного края, к семье в процессе музыкальной, изобразительной, театрализованной деятельности.</p> <p>Педагог в процессе ознакомления с народным искусством: глиняными игрушками, игрушками из соломы и дерева, предметами быта и одежды; скульптурой малых форм; репродукциями картин русских художников, с детскими книгами (иллюстрации художников Ю. Васнецова, В. Сутеева, Е. Чарушина), с близкими детскому опыту живописными образами, формирует у ребёнка эстетическое и эмоционально-нравственное отношение к отражению окружающей действительности в изобразительном искусстве и художественных произведениях.</p> <p>Педагог развивает у детей эстетическое восприятие, умение видеть красоту и своеобразие окружающего мира, вызывать у детей положительный эмоциональный отклик на красоту природы, поддерживать желание отображать полученные впечатления в продуктивных видах художественно-эстетической деятельности.</p>

<p>деятельности).</p> <p>Готовить детей к посещению кукольного театра, выставки детских работ и так далее.</p> <p>Приобщать детей к участию в концертах, праздниках в семье и ДОО: исполнение танца, песни, чтение стихов;</p>	<p>Педагог начинает приобщать детей к посещению кукольного театра, различных детских художественных выставок.</p>
<p>2. Изобразительная деятельность</p>	
<p>Формировать у детей интерес к занятиям изобразительной деятельностью.</p> <p>Формировать у детей знания в области изобразительной деятельности.</p> <p>Развивать у детей эстетическое восприятие.</p> <p>Формировать умение у детей видеть цельный художественный образ в единстве изобразительно-выразительных средств колористической, композиционной и смысловой трактовки.</p> <p>Формировать умение у детей в рисовании, лепке, аппликации изображать простые предметы и явления, передавая их образную выразительность.</p> <p>Находить связь между предметами и явлениями окружающего мира и их изображениями (в рисунке, лепке, аппликации).</p> <p>Развивать положительный эмоциональный отклик детей на эстетические свойства и</p>	<p>Педагог формирует у детей интерес к занятиям изобразительной деятельностью; воспитывает у детей художественный вкус и чувство гармонии; продолжает развивать у детей художественное восприятие, закрепляет у детей умение выделять цвет, форму, величину как особые свойства предметов, группировать однородные предметы по нескольким сенсорным признакам: величине, форме, цвету, активно включая все органы чувств; учит детей видеть и восхищаться красотой изображенных предметов (формой, цветом) на картинах и при рассматривании народных игрушек, декоративно-прикладных изделий.</p> <p>Рисование:</p> <p>Педагог формирует у детей интерес к рисованию; умение передавать в рисунках красоту окружающих предметов и природы (голубое небо с белыми облаками; кружащиеся на ветру и падающие на землю разноцветные листья; снежинки и тому подобное).</p> <p>Педагог продолжает учить правильно держать карандаш, фломастер, кисть, не напрягая мышц и не сжимая сильно пальцы; формирует навык свободного движения руки с карандашом и кистью во время рисования; учит детей набирать краску на кисть: аккуратно обмакивать её всем ворсом в баночку с краской, снимать лишнюю краску о край баночки легким прикосновением ворса, хорошо промывать кисть, прежде чем набрать краску другого цвета; приучает детей осушать промытую кисть о мягкую тряпочку или бумажную салфетку.</p> <p>Педагог закрепляет знание названий цветов (красный, синий, зеленый, желтый, белый, черный); знакомит детей с оттенками (розовый, голубой, серый); педагог обращает внимание детей на подбор цвета, соответствующего</p>

<p>качества предметов, на эстетическую сторону явлений природы и окружающего мира.</p> <p>Отображать свои представления и впечатления об окружающем мире доступными графическими и живописными средствами.</p> <p>Формировать у детей способы зрительного и тактильного обследования различных объектов для обогащения и уточнения восприятия особенностей их формы, пропорций, цвета, фактуры.</p> <p>Вызывать у детей положительный эмоциональный отклик на красоту природы, произведения искусства (книжные иллюстрации, изделия народных промыслов, предметы быта и другое).</p> <p>Формировать умение у детей создавать как индивидуальные, так и коллективные композиции в рисунках, лепке, аппликации; знакомить детей с народной игрушкой (филимоновской, дымковской, семеновской, богородской) для обогащения зрительных впечатлений и показа условно-обобщенной трактовки художественных образов.</p> <p>Переводить детей от рисования-подражания к самостоятельному творчеству.</p>	<p>изображаемому предмету.</p> <p>Педагог учит детей ритмичному нанесению линий, штрихов, пятен, мазков (оппадают с деревьев листочки, идет дождь, "снег, снег кружится, белая вся улица", "дождик, дождик, кап, кап, кап...").</p> <p>Педагог формирует у детей умение изображать простые предметы, рисовать прямые линии (короткие, длинные) в разных направлениях, перекрещивать их (полоски, ленточки, дорожки, заборчик, клетчатый платочек и другое); подводит детей к изображению предметов разной формы (округлая, прямоугольная) и предметов, состоящих из комбинаций разных форм и линий (неваляшка, снеговик, цыпленок, тележка, вагончик и другое); формирует у детей умение создавать несложные сюжетные композиции, повторяя изображение одного предмета (елочки на нашем участке, неваляшки гуляют) или изображая разнообразные предметы, насекомых и тому подобное (в траве ползают жучки и червячки; колобок катится по дорожке и другое); учит детей располагать изображения по всему листу.</p> <p>Лепка:</p> <p>Педагог формирует у детей интерес к лепке.</p> <p>Педагог закрепляет представления детей о свойствах глины, пластилина, пластической массы и способах лепки.</p> <p>Педагог учит детей раскатывать комочки прямыми и круговыми движениями, соединять концы получившейся палочки, сплющивать шар, сминая его ладонями обеих рук.</p> <p>Педагог побуждает детей украшать вылепленные предметы, используя палочку с заточенным концом.</p> <p>Педагог учит детей создавать предметы, состоящие из 2-3 частей, соединяя их путем прижимания друг к другу.</p> <p>Педагог закрепляет у детей умение аккуратно пользоваться глиной, класть комочки и вылепленные предметы на дощечку.</p> <p>Педагог учит детей лепить несложные предметы, состоящие из нескольких частей (неваляшка, цыпленок, пирамидка и другие).</p> <p>Педагог предлагает объединять вылепленные фигурки в коллективную композицию (неваляшки водят хоровод,</p>
--	---

	<p>яблоки лежат на тарелке и так далее.</p> <p>Педагог воспитывает у детей способность радоваться от восприятия результата общей работы.</p> <p>Аппликация: Педагог приобщает детей к искусству аппликации, формирует интерес к этому виду деятельности.</p> <p>Учит детей предварительно выкладывать (в определенной последовательности) на листе бумаги готовые детали разной формы, величины, цвета, составляя изображение (задуманное ребёнком или заданное педагогом), и наклеивать их.</p> <p>Педагог учит детей аккуратно пользоваться клеем: намазывать его кисточкой тонким слоем на обратную сторону наклеиваемой фигуры (на специально приготовленной клеенке); прикладывать стороной, намазанной клеем, к листу бумаги и плотно прижимать салфеткой.</p> <p>Педагог формирует у детей навык аккуратной работы.</p> <p>Педагог учит детей создавать в аппликации на бумаге разной формы (квадрат, розетка и другое) предметные и декоративные композиции из геометрических форм и природных материалов, повторяя и чередуя их по форме и цвету; развивает у детей чувство ритма</p> <p>Педагог закрепляет у детей знание формы предметов и их цвета.</p> <p>Народное декоративно-прикладное искусство: Педагог приобщает детей к декоративной деятельности: учит украшать дымковскими узорами силуэты игрушек, вырезанных педагогом (птичка, козлик, конь и другие), и разных предметов (блюдечко, рукавички).</p>
3. Конструктивная деятельность	
<p>Совершенствовать у детей конструктивные умения.</p> <p>Формировать умение у детей различать, называть и использовать основные строительные детали (кубики, кирпичики, пластины,</p>	<p>Педагог учит детей простейшему анализу созданных построек; вызывает чувство радости при удавшейся постройке.</p> <p>Учит детей располагать кирпичики, пластины вертикально (в ряд, по кругу, по периметру четырехугольника), ставить их плотно друг к другу, на определенном расстоянии (заборчик, ворота).</p>

<p>цилиндры, трехгранные призмы); сооружать новые постройки, используя полученные ранее умения (накладывание, приставление, прикладывание).</p> <p>Формировать умение у детей использовать в постройках детали разного цвета;</p>	<p>Педагог побуждает детей к созданию вариантов конструкций, добавляя другие детали (на столбики ворот ставить трехгранные призмы, рядом со столбами - кубики и другое).</p> <p>Учит детей изменять постройки двумя способами: заменяя одни детали другими или надстраивая их в высоту, длину (низкая и высокая башенка, короткий и длинный поезд).</p> <p>Развивает у детей желание сооружать постройки по собственному замыслу.</p> <p>Продолжает формировать умение у детей обыгрывать постройки, объединять их по сюжету: дорожка и дома - улица; стол, стул, диван - мебель для кукол.</p> <p>Педагог приучает детей после игры аккуратно складывать детали в коробки.</p> <p>Педагог знакомит детей со свойствами песка, снега, сооружая из них постройки.</p>
<p>4. Музыкальная деятельность</p>	
<p>Развивать у детей эмоциональную отзывчивость на музыку.</p> <p>Знакомить детей с тремя жанрами музыкальных произведений: песней, танцем, маршем.</p> <p>Формировать у детей умение узнавать знакомые песни, пьесы; чувствовать характер музыки (веселый, бодрый, спокойный), эмоционально на нее реагировать; выражать свое настроение в движении под музыку.</p> <p>Учить детей петь простые народные песни, попевки, прибаутки, передавая их настроение и характер.</p> <p>Поддерживать детское</p>	<p>Слушание:</p> <p>Педагог учит детей слушать музыкальное произведение до конца, понимать характер музыки, узнавать и определять, сколько частей в произведении; выражать свои впечатления после прослушивания словом, мимикой, жестом.</p> <p>Развивает у детей способность различать звуки по высоте в пределах октавы - септимы, замечать изменение в силе звучания мелодии (громко, тихо).</p> <p>Совершенствует у детей умение различать звучание музыкальных игрушек, детских музыкальных инструментов (музыкальный молоточек, шарманка, погремушка, барабан, бубен, металлофон и другие).</p> <p>Пение:</p> <p>Педагог способствует развитию у детей певческих навыков: петь без напряжения в диапазоне ре (ми) - ля (си), в одном темпе со всеми, чисто и ясно произносить слова, передавать характер песни (весело, протяжно, ласково, напевно).</p> <p>Песенное творчество:</p> <p>Педагог учит детей допевать мелодии колыбельных песен</p>

<p>экспериментирование с немзыкальными (шумовыми, природными) и музыкальными звуками и исследования качеств музыкального звука: высоты, длительности, динамики, тембра.</p>	<p>на слог "баю-баю" и веселых мелодий на слог "ля-ля".</p> <p>Способствует у детей формированию навыка сочинительства веселых и грустных мелодий по образцу.</p> <p>Музыкально-ритмические движения:</p> <p>Педагог учит детей двигаться в соответствии с двухчастной формой музыки и силой её звучания (громко, тихо); реагировать на начало звучания музыки и её окончание.</p> <p>Совершенствует у детей навыки основных движений (ходьба и бег). Учит детей маршрутировать вместе со всеми и индивидуально, бегать легко, в умеренном и быстром темпе под музыку.</p> <p>Педагог улучшает качество исполнения танцевальных движений: притопывания попеременно двумя ногами и одной ногой.</p> <p>Развивает у детей умение кружиться в парах, выполнять прямой галоп, двигаться под музыку ритмично и согласно темпу и характеру музыкального произведения с предметами, игрушками и без них.</p> <p>Педагог способствует у детей развитию навыков выразительной и эмоциональной передачи игровых и сказочных образов: идет медведь, крадется кошка, бегают мышата, скачет заяц, ходит петушок, клюют зернышки цыплята, летают птички и так далее.</p> <p>Педагог активизирует танцевально-игровое творчество детей; поддерживает у детей самостоятельность в выполнении танцевальных движений под плясовые мелодии; учит детей точности выполнения движений, передающих характер изображаемых животных; педагог поощряет детей в использовании песен, музыкально-ритмических движений, музыкальных игр в повседневной жизни и различных видах досуговой деятельности (праздниках, развлечениях и других видах досуговой деятельности).</p> <p>Игра на детских музыкальных инструментах:</p> <p>Педагог знакомит детей с некоторыми детскими музыкальными инструментами: дудочкой, металлофоном, колокольчиком, бубном, погремушкой, барабаном, а также их звучанием.</p> <p>Педагог учит детей подыгрывать на детских ударных музыкальных инструментах.</p>
---	--

	<p>Формирует умение у детей сравнивать разные по звучанию детские музыкальные инструменты (предметы) в процессе манипулирования, звукоизвлечения.</p> <p>Поощряет детей в самостоятельном экспериментировании со звуками в разных видах деятельности, исследовании качества музыкального звука: высоты, длительности, тембра.</p>
5. Театрализованная деятельность	
<p>Воспитывать у детей устойчивый интерес детей к театрализованной игре, создавать условия для её проведения.</p> <p>Формировать положительные, доброжелательные, коллективные взаимоотношения.</p> <p>Формировать умение следить за развитием действия в играх-драматизациях и кукольных спектаклях, созданных силами взрослых и старших детей.</p> <p>Формировать умение у детей имитировать характерные действия персонажей (птички летают, козленок скачет), передавать эмоциональное состояние человека (мимикой, позой, жестом, движением). познакомить детей с различными видами театра (кукольным, настольным, пальчиковым, театром теней, театром на фланелеграфе).</p> <p>Знакомить детей с приемами вождения настольных кукол; формировать у детей умение сопровождать движения простой песенкой.</p>	<p>Педагог формирует у детей интерес к театрализованной деятельности, знакомит детей с различными видами театра (настольный, плоскостной, театр игрушек) и умением использовать их в самостоятельной игровой деятельности.</p> <p>Учит передавать песенные, танцевальные характеристики персонажей (ласковая кошечка, мишка косолапый, маленькая птичка и так далее).</p> <p>Формирует умение использовать в игре различные шапочки, воротники, атрибуты.</p> <p>Педагог поощряет участие детей в играх-драматизациях, формирует умение следить за сюжетом.</p>

<p>Вызывать желание действовать с элементами костюмов (шапочки, воротнички и так далее) и атрибутами как внешними символами роли.</p> <p>Формировать у детей интонационную выразительность речи в процессе театрально-игровой деятельности.</p> <p>Развивать у детей диалогическую речь в процессе театрально-игровой деятельности.</p> <p>Формировать у детей умение следить за развитием действия в драматизациях и кукольных спектаклях.</p> <p>Формировать у детей умение использовать импровизационные формы диалогов действующих лиц в хорошо знакомых сказках.</p>	
<p>6. Культурно-досуговая деятельность</p>	
<p>Способствовать организации культурно-досуговой деятельности детей по интересам, обеспечивая эмоциональное благополучие и отдых.</p> <p>Помогать детям организовывать свободное время с интересом; создавать условия для активного и пассивного отдыха.</p> <p>Создавать атмосферу эмоционального благополучия в культурно-досуговой деятельности.</p> <p>Развивать интерес к просмотру</p>	<p>Педагог организует культурно-досуговую деятельность детей по интересам, обеспечивая эмоциональное благополучие и отдых.</p> <p>Педагог учит детей организовывать свободное время с пользой.</p> <p>Развивает умение проявлять интерес к различным видам досуговой деятельности (рассматривание иллюстраций, рисование, пение и так далее), создает атмосферу эмоционального благополучия.</p> <p>Побуждает к участию в развлечениях (играх-забавах, музыкальных рассказах, просмотрах настольного театра и так далее).</p> <p>Формирует желание участвовать в праздниках.</p> <p>Педагог знакомит с культурой поведения в ходе</p>

<p>кукольных спектаклей, прослушиванию музыкальных и литературных произведений.</p> <p>Формировать желание участвовать в праздниках и развлечениях.</p> <p>Формировать основы праздничной культуры и навыки общения в ходе праздника и развлечения.</p>	<p>праздничных мероприятий.</p>
---	---------------------------------

От 4 лет до 5 лет	
Основные задачи образовательной деятельности	Содержание образовательной деятельности.
<i>1. Приобщение к искусству</i>	
<p>Продолжать развивать у детей художественное и эстетическое восприятие в процессе ознакомления с произведениями разных видов искусства.</p> <p>Развивать воображение, художественный вкус.</p> <p>Формировать у детей умение сравнивать произведения различных видов искусства.</p> <p>Развивать отзывчивость и эстетическое сопереживание на красоту окружающей действительности.</p> <p>Развивать у детей интерес к искусству как виду творческой деятельности человека.</p> <p>Познакомить детей с видами и жанрами искусства, историей его возникновения, средствами выразительности разных видов искусства.</p>	<p>Педагог продолжает приобщать детей к восприятию искусства, развивать интерес к нему; поощряет выражение эстетических чувств, проявление эмоций при рассмотрении предметов народного и декоративно-прикладного искусства, прослушивании произведений музыкального фольклора; знакомит детей с творческими профессиями (артист, художник, композитор, писатель); педагог, в процессе ознакомления детей с различными видами искусства, воспитывает патриотизм и чувства гордости за свою страну, края.</p> <p>Педагог учит узнавать и называть предметы и явления природы, окружающей действительности в художественных образах (литература, музыка, изобразительное искусство); развивает у детей умение различать жанры и виды искусства: стихи, проза, загадки (литература), песни, танцы (музыка), картина (репродукция), скульптура (изобразительное искусство), здание и сооружение (архитектура); учит детей выделять и называть основные средства выразительности (цвет, форма, величина, ритм, движение, жест, звук) и создавать свои художественные образы в изобразительной, музыкальной, конструктивной деятельности.</p> <p>Педагог знакомит детей с жанрами живописи (натюрморт, пейзаж, портрет), с разными по художественному образу и настроению произведениями; знакомит детей со средствами выразительности живописи (цвет, линия,</p>

<p>Формировать понимание красоты произведений искусства, потребность общения с искусством.</p> <p>Формировать у детей интерес к детским выставкам, спектаклям; желание посещать театр, музей и тому подобное.</p> <p>Приобщать детей к лучшим образцам отечественного и мирового искусства. воспитывать патриотизм и чувства гордости за свою страну, край в процессе ознакомления с различными видами искусства.</p>	<p>композиция); многообразием цветов и оттенков, форм, фактуры в предметах и явлениях окружающего мира.</p> <p>Педагог знакомит детей со скульптурой, способами создания скульптуры (пластика, высекание), средствами выразительности (объемность, статика и движение, материал); особенностями её содержания - отображение животных (анималистика), портреты человека и бытовые сценки.</p> <p>Педагог знакомит детей с архитектурой; формирует представления о том, что дома, в которых они живут (ДОО, общеобразовательная организация, другие здания) - это архитектурные сооружения; учит видеть, что дома бывают разные по форме, высоте, длине, с разными окнами, с разным количеством этажей, подъездов и так далее; способствует развитию у детей интереса к различным строениям, расположенным вокруг ДОО (дома, в которых живут ребёнок и его друзья, общеобразовательная организация, кинотеатр); привлекает внимание детей к сходству и различиям разных зданий, поощряет самостоятельное выделение частей здания, его особенностей; учит детей замечать различия в сходных по форме и строению зданиях (форма и величина входных дверей, окон и других частей); педагог поощряет стремление детей изображать в рисунках, аппликации реальные и сказочные строения.</p> <p>Педагог организывает посещение музея (совместно с родителями (законными представителями)), рассказывает о назначении музея; развивает у детей интерес к посещению кукольного театра, выставок.</p> <p>Педагог закрепляет знания детей о книге, книжной иллюстрации; знакомит детей с библиотекой как центром хранения книг, созданных писателями и поэтами.</p> <p>Педагог знакомит детей с произведениями народного искусства (потешки, сказки, загадки, песни, хороводы, заклички, изделия народного декоративно-прикладного искусства).</p> <p>Педагог поощряет проявление детских предпочтений: выбор детьми любимых песен, иллюстраций, предметов народных промыслов, пояснение детьми выбора; воспитывает у детей бережное отношение к произведениям искусства.</p>
---	---

2. Изобразительная деятельность

Продолжать развивать интерес детей и положительный отклик к различным видам изобразительной деятельности.

Продолжать у детей развивать эстетическое восприятие, образные представления, воображение, эстетические чувства, художественно-творческие способности.

Развивать у детей художественное восприятие, умение последовательно внимательно рассматривать произведения искусства и предметы окружающего мира; соотносить увиденное с собственным опытом.

Продолжать формировать у детей умение рассматривать и обследовать предметы, в том числе с помощью рук.

Обогащать представления детей об изобразительном искусстве (иллюстрации к произведениям детской литературы, репродукции произведений живописи, народное декоративное искусство, скульптура малых форм и другое) как основе развития творчества.

Формировать у детей умение выделять и использовать средства выразительности в рисовании, лепке, аппликации.

Продолжать формировать у детей умение создавать коллективные произведения в

Рисование:

Педагог продолжает формировать у детей умение рисовать отдельные предметы и создавать сюжетные композиции, повторяя изображение одних и тех же предметов (неваляшки гуляют, деревья на нашем участке зимой, цыплята гуляют по травке) и добавляя к ним другие (солнышко, падающий снег и так далее).

Педагог формирует и закрепляет у детей представления о форме предметов (круглая, овальная, квадратная, прямоугольная, треугольная), величине, расположении частей.

Педагог помогает детям при передаче сюжета располагать изображения на всем листе в соответствии с содержанием действия и включенными в действие объектами.

Педагог направляет внимание детей на передачу соотношения предметов по величине: дерево высокое, куст ниже дерева, цветы ниже куста.

Педагог продолжает закреплять и обогащать представления детей о цветах и оттенках окружающих предметов и объектов природы.

Педагог формирует у детей умение к уже известным цветам и оттенкам добавить новые (коричневый, оранжевый, светло-зеленый); формирует у детей представление о том, как можно получить эти цвета; учит детей смешивать краски для получения нужных цветов и оттенков; развивает у детей желание использовать в рисовании, аппликации разнообразные цвета, обращает внимание детей на многоцветие окружающего мира.

Педагог закрепляет у детей умение правильно держать карандаш, кисть, фломастер, цветной мелок; использовать их при создании изображения; учит детей закрашивать рисунки кистью, карандашом, проводя линии и штрихи только в одном направлении (сверху вниз или слева направо); ритмично наносить мазки, штрихи по всей форме, не выходя за пределы контура; проводить широкие линии всей кистью, а узкие линии и точки - концом ворса кисти; закрепляет у детей умение чисто промывать кисть перед использованием краски другого цвета; к концу года педагог формирует у детей умение получать светлые и темные оттенки цвета, изменяя нажим на карандаш.

рисовании, лепке, аппликации.

Закреплять у детей умение сохранять правильную позу при рисовании: не горбиться, не наклоняться низко над столом, к мольберту; сидеть свободно, не напрягаясь.

Приучать детей быть аккуратными: сохранять свое рабочее место в порядке, по окончании работы убирать все со стола.

Поощрять детей воплощать в художественной форме свои представления, переживания, чувства, мысли; поддерживать личностное творческое начало в процессе восприятия прекрасного и собственной изобразительной деятельности.

Развивать художественно-творческие способности у детей в различных видах изобразительной деятельности.

Создавать условия для самостоятельного художественного творчества детей.

Воспитывать у детей желание проявлять дружелюбие при оценке работ других детей.

Педагог формирует у детей умение правильно передавать расположение частей при рисовании сложных предметов (кукла, зайчик и другие) и соотносить их по величине.

Народное декоративно-прикладное искусство:

Педагог продолжает у детей формировать умение создавать декоративные композиции по мотивам дымковских, филимоновских узоров.

Учит детей использовать дымковские и филимоновские изделия для развития эстетического восприятия прекрасного и в качестве образцов для создания узоров в стиле этих росписей (для росписи могут использоваться вылепленные детьми игрушки и силуэты игрушек, вырезанные из бумаги).

Педагог знакомит детей с городецкими изделиями. Учит детей выделять элементы городецкой росписи (бутоны, купавки, розаны, листья); видеть и называть цвета, используемые в росписи.

Лепка:

Педагог продолжает развивать интерес детей к лепке; совершенствует у детей умение лепить из глины (из пластилина, пластической массы).

Закрепляет у детей приемы лепки, освоенные в предыдущих группах; учит детей прищипыванию с легким оттягиванием всех краев сплюснутого шара, вытягиванию отдельных частей из целого куска, прищипыванию мелких деталей (ушки у котенка, клюв у птички).

Педагог учит детей сглаживать пальцами поверхность вылепленного предмета, фигурки.

Учит детей приемам вдавливания середины шара, цилиндра для получения полых форм.

Знакомит с приемами использования стеки, поощряет стремление украшать вылепленные изделия узором при помощи стеки.

Педагог закрепляет у детей приемы аккуратной лепки.

Аппликация:

Педагог развивает у детей интерес к аппликации, усложняя её содержание и расширяя возможности создания разнообразных изображений.

	<p>Формирует у детей умение правильно держать ножницы и пользоваться ими.</p> <p>Обучает детей вырезыванию, начиная с формирования навыка разрезания по прямой сначала коротких, а затем длинных полос.</p> <p>Учит детей составлять из полос изображения разных предметов (забор, скамейка, лесенка, дерево, кустик и другое).</p> <p>Учит детей вырезать круглые формы из квадрата и овальные из прямоугольника путем скругления углов; использовать этот прием для изображения в аппликации овощей, фруктов, ягод, цветов и тому подобное.</p> <p>Педагог продолжает расширять количество изображаемых в аппликации предметов (птицы, животные, цветы, насекомые, дома, как реальные, так и воображаемые) из готовых форм.</p> <p>Учит детей преобразовывать эти формы, разрезая их на две или четыре части (круг - на полукруги, четверти; квадрат - на треугольники и так далее).</p> <p>Закрепляет у детей навыки аккуратного вырезывания и наклеивания.</p> <p>Педагог поощряет проявление активности и творчества.</p>
3. Конструктивная деятельность	
<p>Продолжать развивать у детей способность различать и называть строительные детали (куб, пластина, кирпичик, брусок); использовать их с учётом конструктивных свойств (устойчивость, форма, величина).</p> <p>Формировать умение у детей сооружать постройки из крупного и мелкого строительного материала; обучать конструированию из бумаги.</p> <p>Приобщать детей к</p>	<p>Педагог продолжает развивать у детей способность различать и называть строительные детали (куб, пластина, кирпичик, брусок); учит использовать их с учётом конструктивных свойств (устойчивость, форма, величина).</p> <p>Педагог развивает у детей умение устанавливать ассоциативные связи, предлагая вспомнить, какие похожие сооружения дети видели. Учит анализировать образец постройки: выделять основные части, различать и соотносить их по величине и форме, устанавливать пространственное расположение этих частей относительно друг друга (в домах - стены, вверху- перекрытие, крыша; в автомобиле - кабина, кузов и так далее).</p> <p>Педагог побуждает детей создавать постройки разной конструктивной сложности (гараж для нескольких автомашин, дом в 2-3 этажа, широкий мост для проезда</p>

<p>изготовлению поделок из природного материала.</p>	<p>автомобилей или поездов, идущих в двух направлениях и другое). Развивает у детей умение использовать в сюжетно-ролевой игре постройки из строительного материала. Учит детей самостоятельно измерять постройки (по высоте, длине и ширине), соблюдать заданный педагогом принцип конструкции (построй такой же домик, но высокий). Учит детей сооружать постройки из крупного и мелкого строительного материала, использовать детали разного цвета для создания и украшения построек.</p> <p>Педагог учит детей договариваться о том, что они будут строить, распределять между собой материал, согласовывать действия и совместными усилиями достигать результат.</p> <p>Педагог обучает детей конструированию из бумаги: сгибать прямоугольный лист бумаги пополам, совмещая стороны и углы (альбом, флажки для украшения участка, поздравительная открытка), приклеивать к основной форме детали (к дому - окна, двери, трубу; к автобусу - колеса; к стулу - спинку).</p> <p>Приобщает детей к изготовлению поделок из природного материала: коры, веток, листьев, шишек, каштанов, ореховой скорлупы, соломы (лодочки, ёжики и так далее). Учит детей использовать для закрепления частей клей, пластилин; применять в поделках катушки, коробки разной величины и другие предметы.</p>
<p>4. Музыкальная деятельность</p>	
<p>Продолжать развивать у детей интерес к музыке, желание её слушать, вызывать эмоциональную отзывчивость при восприятии музыкальных произведений.</p> <p>Обогащать музыкальные впечатления детей, способствовать дальнейшему развитию основ музыкальной культуры.</p> <p>Воспитывать слушательскую культуру детей.</p> <p>Развивать музыкальность детей.</p>	<p>Слушание:</p> <p>Педагог формирует навыки культуры слушания музыки (не отвлекаться, дослушивать произведение до конца).</p> <p>Педагог знакомит детей с биографиями и творчеством русских и зарубежных композиторов, о истории создания оркестра, о истории развития музыки, о музыкальных инструментах; учит детей чувствовать характер музыки, узнавать знакомые произведения, высказывать свои впечатления о прослушанном.</p> <p>Педагог учит детей замечать выразительные средства музыкального произведения: тихо, громко, медленно, быстро.</p> <p>Педагог развивает у детей способность различать звуки по высоте (высокий, низкий в пределах сексты, септимы).</p>

<p>Воспитывать интерес и любовь к высокохудожественной музыке.</p> <p>Продолжать формировать умение у детей различать средства выразительности в музыке, различать звуки по высоте.</p> <p>Поддерживать у детей интерес к пению.</p> <p>Способствовать освоению элементов танца и ритмопластики для создания музыкальных двигательных образов в играх, драматизациях, инсценировании.</p> <p>Способствовать освоению детьми приемов игры на детских музыкальных инструментах.</p> <p>Поощрять желание детей самостоятельно заниматься музыкальной деятельностью.</p>	<p>Педагог учит детей выражать полученные впечатления с помощью слова, движения, пантомимы.</p> <p>Пение: Педагог учит детей выразительному пению, формирует умение петь протяжно, подвижно, согласованно (в пределах ре - си первой октавы).</p> <p>Педагог развивает у детей умение брать дыхание между короткими музыкальными фразами.</p> <p>Педагог формирует у детей умение петь мелодию чисто, смягчать концы фраз, четко произносить слова, петь выразительно, передавая характер музыки.</p> <p>Педагог учит детей петь с инструментальным сопровождением и без него (с помощью педагога).</p> <p>Песенное творчество: Педагог учит детей самостоятельно сочинять мелодию колыбельной песни и отвечать на музыкальные вопросы ("Как тебя зовут?", "Что ты хочешь, кошечка?", "Где ты?"); формирует у детей умение импровизировать мелодии на заданный текст.</p> <p>Музыкально-ритмические движения: Педагог продолжает формировать у детей навык ритмичного движения в соответствии с характером музыки; учит детей самостоятельно менять движения в соответствии с двух- и трехчастной формой музыки.</p> <p>Педагог совершенствует танцевальные движения детей: прямой галоп, пружинка, кружение по одному и в парах.</p> <p>Педагог учит детей двигаться в парах по кругу в танцах и хороводах, ставить ногу на носок и на пятку, ритмично хлопать в ладоши, выполнять простейшие перестроения (из круга в рассыпную и обратно), подскоки</p> <p>Продолжает совершенствовать у детей навыки основных движений (ходьба: "торжественная", спокойная, "таинственная"; бег: легкий, стремительный).</p> <p>Развитие танцевально-игрового творчества: Педагог способствует у детей развитию эмоционально-образного исполнения музыкально-игровых упражнений (кружатся листочки, падают снежинки) и сценок, используя мимику и пантомиму (зайка веселый и грустный,</p>
--	--

	<p>хитрая лисичка, сердитый волк и так далее); учит детей инсценированию песен и постановке небольших музыкальных спектаклей.</p> <p>Игра на детских музыкальных инструментах: Педагог формирует у детей умение подыгрывать простейшие мелодии на деревянных ложках, погремушках, барабане, металлофоне.</p> <p>Способствует реализации музыкальных способностей ребёнка в повседневной жизни и различных видах досуговой деятельности (праздники, развлечения и другое).</p>
5. Театрализованная деятельность	
<p>Продолжать развивать интерес детей к театрализованной деятельности.</p> <p>Формировать опыт социальных навыков поведения, создавать условия для развития творческой активности детей.</p> <p>Учить элементам художественно-образных выразительных средств (интонация, мимика, пантомимика).</p> <p>Активизировать словарь детей, совершенствовать звуковую культуру речи, интонационный строй, диалогическую речь.</p> <p>Познакомить детей с различными видами театра (кукольный, музыкальный, детский, театр зверей и другое).</p> <p>Формировать у детей простейшие образно-выразительные умения, имитировать характерные движения сказочных животных.</p> <p>Развивать эстетический вкус, воспитывать чувство</p>	<p>Педагог продолжает развивать и поддерживать интерес детей к театрализованной игре путем приобретения более сложных игровых умений и навыков (способность передавать художественный образ, следить за развитием и взаимодействием персонажей).</p> <p>Организует с детьми игровые этюды для развития восприятия, воображения, внимания, мышления.</p> <p>Педагог учит детей разыгрывать простые представления на основе знакомого литературного и сказочного сюжета; использовать для воплощения образа известные выразительные средства (интонацию, мимику, жест).</p> <p>Учит чувствовать и понимать эмоциональное состояние героя, вступать в ролевое взаимодействие с другими персонажами.</p> <p>Развивает навык режиссерской игры, создавая для этого специальные условия (место, материалы, атрибуты). Побуждает детей использовать в театрализованных играх образные игрушки и различные виды театра (бибабо, настольный, плоскостной).</p> <p>Педагог формирует у детей умение использовать в театрализованных играх образные игрушки, самостоятельно вылепленные фигурки из глины, пластмассы, пластилина.</p> <p>Поощряет проявление инициативы и самостоятельности в выборе роли, сюжета, средств перевоплощения; предоставляет возможность для экспериментирования при создании одного и того же образа.</p>

<p>прекрасного, побуждать нравственно-эстетические и эмоциональные переживания.</p> <p>Побуждать интерес творческим проявлениям в игре и игровому общению со сверстниками.</p>	<p>Учит чувствовать и понимать эмоциональное состояние героя, вступать в ролевое взаимодействие с другими персонажами.</p> <p>Способствует разностороннему развитию детей в театрализованной деятельности путем прослеживания количества и характера исполняемых каждым ребёнком ролей.</p> <p>Педагог продолжает использовать возможности педагогического театра (взрослых) для накопления эмоционально-чувственного опыта, понимания детьми комплекса выразительных средств, применяемых в спектакле.</p>
<p>6. Культурно-досуговая деятельность</p>	
<p>Развивать умение организовывать свободное время с пользой.</p> <p>Поощрять желание заниматься интересной самостоятельной деятельностью, отмечать красоту окружающего мира (кружение снежинок, пение птиц, шелест деревьев и прочее) и передавать это в различных видах деятельности (изобразительной, словесной, музыкальной).</p> <p>Развивать интерес к развлечениям, знакомящим с культурой и традициями народов страны.</p> <p>Осуществлять патриотическое и нравственное воспитание, приобщать к художественной культуре, эстетико-эмоциональному творчеству.</p> <p>Приобщать к праздничной культуре, развивать желание принимать участие в праздниках (календарных, государственных, народных).</p>	<p>Педагог развивает умение детей организовывать свой досуг с пользой.</p> <p>Осуществляет патриотическое и нравственное воспитание, приобщает к художественной культуре, эстетико-эмоциональному творчеству.</p> <p>Побуждает к самостоятельной организации выбранного вида деятельности (художественной, познавательной, музыкальной и другое).</p> <p>Вовлекает детей в процесс подготовки к развлечениям (концерт, кукольный спектакль, вечер загадок и прочее).</p> <p>Знакомит с традициями и культурой народов страны, воспитывает чувство гордости за свою страну (населенный пункт).</p> <p>Приобщает к праздничной культуре, развивает желание принимать участие в праздниках (календарных, государственных, народных).</p> <p>Развивает творческие способности. Активизирует желание посещать творческие объединения дополнительного образования.</p> <p>Педагог развивает индивидуальные творческие способности и художественные наклонности детей.</p> <p>Педагог привлекает детей к процессу подготовки разных видов развлечений; формирует желание участвовать в кукольном спектакле, музыкальных и литературных</p>

<p>Формировать чувства причастности к событиям, происходящим в стране.</p> <p>Развивать индивидуальные творческие способности и художественные наклонности ребёнка.</p> <p>Вовлекать детей в процесс подготовки разных видов развлечений; формировать желание участвовать в кукольном спектакле, музыкальных и литературных композициях, концертах.</p>	<p>композициях, концертах.</p> <p>В процессе организации и проведения развлечений педагог заботится о формировании потребности заниматься интересным и содержательным делом.</p>
---	--

От 5 лет до 6 лет	
Основные задачи образовательной деятельности	Содержание образовательной деятельности.
<i>1. Приобщение к искусству</i>	
<p>Продолжать развивать эстетическое восприятие, эстетические чувства, эмоции, эстетический вкус, интерес к искусству; умение наблюдать и оценивать прекрасное в окружающей действительности, природе.</p> <p>Развивать эмоциональный отклик на проявления красоты в окружающем мире, произведениях искусства и собственных творческих работах; способствовать освоению эстетических оценок, суждений.</p> <p>Формировать духовно-нравственные качества, в процессе ознакомления с различными видами искусства духовно-нравственного</p>	<p>Педагог продолжает формировать у детей интерес к музыке, живописи, народному искусству, воспитывать бережное отношение к произведениям искусства.</p> <p>Развивает у детей эстетические чувства, эмоции, эстетический вкус, эстетическое восприятие произведений искусства, формирует умение выделять их выразительные средства.</p> <p>Учит соотносить художественный образ и средства выразительности, характеризующие его в разных видах искусства, подбирать материал и пособия для самостоятельной художественной деятельности.</p> <p>Формирует у детей умение выделять, называть, группировать произведения по видам искусства: литература, музыка, изобразительное искусство, архитектура, театр, цирк.</p> <p>Педагог продолжает развивать у детей стремление к познанию культурных традиций через творческую деятельность (изобразительную, музыкальную, театрализованную, культурно-досуговую).</p>

<p>содержания.</p> <p>Формировать бережное отношение к произведениям искусства.</p> <p>Активизировать проявление эстетического отношения к окружающему миру (искусству, природе, предметам быта, игрушкам, социальным явлениям).</p> <p>Развивать эстетические интересы, эстетические предпочтения, желание познавать искусство и осваивать изобразительную и музыкальную деятельность.</p> <p>Продолжать развивать у детей стремление к познанию культурных традиций своего народа через творческую деятельность.</p> <p>Продолжать формировать умение выделять, называть, группировать произведения по видам искусства (литература, музыка, изобразительное искусство, архитектура, балет, театр, цирк, фотография).</p> <p>Продолжать знакомить детей с жанрами изобразительного и музыкального искусства; продолжать знакомить детей с архитектурой.</p> <p>Расширять представления детей о народном искусстве, музыкальном фольклоре, художественных промыслах; развивать интерес к участию в фольклорных праздниках.</p> <p>Продолжать формировать</p>	<p>Педагог формирует духовно-нравственные качества в процессе ознакомления с различными видами искусства духовно-нравственного содержания.</p> <p>Педагог продолжает знакомить детей (без запоминания) с видами изобразительного искусства: графика, декоративно-прикладное искусство, живопись, скульптура, фотоискусство.</p> <p>Педагог продолжает знакомить детей с основными жанрами изобразительного искусства: натюрморт, пейзаж, портрет. Формирует у детей умение выделять и использовать в своей изобразительной, музыкальной, театрализованной деятельности средства выразительности разных видов искусства, называть материалы для разных видов художественной деятельности.</p> <p>Педагог знакомит детей с произведениями живописи (И.И. Шишкин, И.И. Левитан, В.А. Серов, И.Э. Грабарь, П.П. Кончаловский и другими), изображением родной природы в картинах художников. Расширяет представления о графике (ее выразительных средствах). Знакомит с творчеством художников-иллюстраторов детских книг (Ю.А. Васнецов, Е.М. Рачев, Е.И. Чарушин, И.Я. Билибин и другие). Знакомит с творчеством русских и зарубежных композиторов, а также детских композиторов-песенников (И.С. Бах, В.А. Моцарт, П.И. Чайковский, М.И. Глинка, С.С. Прокофьев, В.Я. Шаинский и другими).</p> <p>Педагог продолжает знакомить детей с архитектурой. Закрепляет у детей знания о том, что существуют различные по назначению здания: жилые дома, магазины, театры, кинотеатры и другое. Обращает внимание детей на сходства и различия архитектурных сооружений одинакового назначения: форма, пропорции (высота, длина, украшения - декор и так далее). Подводит детей к пониманию зависимости конструкции здания от его назначения: жилой дом, театр, храм и так далее.</p> <p>Развивает у детей наблюдательность, учит внимательно рассматривать здания, замечать их характерные особенности, разнообразие пропорций, конструкций, украшающих деталей.</p> <p>При чтении литературных произведений, сказок обращает внимание детей на описание сказочных домиков (теремок, рукавичка, избушка на курьих ножках), дворцов.</p>
--	--

<p>умение выделять и использовать в своей изобразительной, музыкальной, театрализованной деятельности средства выразительности разных видов искусства, знать и называть материалы для разных видов художественной деятельности.</p> <p>Уметь называть вид художественной деятельности, профессию и людей, которые работают в том или ином виде искусства.</p> <p>Поддерживать личностные проявления детей в процессе освоения искусства и собственной творческой деятельности: самостоятельность, инициативность, индивидуальность, творчество. Организовать посещение выставки, театра, музея, цирка.</p>	<p>Расширяет представления детей о народном искусстве, фольклоре, музыке и художественных промыслах.</p> <p>Педагог знакомит детей с видами и жанрами фольклора. Поощряет участие детей в фольклорных развлечениях и праздниках.</p> <p>Педагог поощряет активное участие детей в художественной деятельности как по собственному желанию, так и под руководством взрослых.</p> <p>Педагог расширяет представления детей о творческих профессиях, их значении, особенностях: художник, композитор, музыкант, актер, артист балета и другие.</p> <p>Педагог закрепляет и расширяет знания детей о телевидении, музеях, театре, цирке, кино, библиотеке; формирует желание посещать их.</p>
--	---

2. Изобразительная деятельность

<p>Продолжать развивать интерес детей к изобразительной деятельности.</p> <p>Развивать художественно-творческих способностей в продуктивных видах детской деятельности.</p> <p>Обогащать у детей сенсорный опыт, развивая органы восприятия: зрение, слух, обоняние, осязание, вкус.</p> <p>Закреплять у детей знания об основных формах предметов и объектов природы.</p> <p>Развивать у детей эстетическое</p>	<p>Педагог продолжает развивать интерес детей к изобразительной деятельности. Выявляет задатки у детей и развивает на их основе художественно-творческие способности в продуктивных видах детской деятельности.</p> <p>Педагог обогащает сенсорный опыт детей; закрепляет знания об основных формах предметов и объектов природы. Развивает у детей эстетическое восприятие, учит созерцать красоту окружающего мира. Развивает у детей способность наблюдать, всматриваться (вслушиваться) в явления и объекты природы, замечать их изменения (например, как изменяются форма и цвет медленно плывущих облаков, как постепенно раскрывается утром и закрывается вечером венчик цветка, как изменяется освещение предметов на солнце и в тени).</p> <p>В процессе восприятия предметов и явлений развивает у детей мыслительные операции: анализ, сравнение,</p>
--	--

восприятие, желание созерцать красоту окружающего мира.

В процессе восприятия предметов и явлений развивать у детей мыслительные операции: анализ, сравнение, уподобление (на что похоже), установление сходства и различия предметов и их частей, выделение общего и единичного, характерных признаков, обобщение.

Формировать умение у детей передавать в изображении не только основные свойства предметов (форма, величина, цвет), но и характерные детали, соотношение предметов и их частей по величине, высоте, расположению относительно друг друга.

Совершенствовать у детей изобразительные навыки и умения, формировать художественно-творческие способности.

Развивать у детей чувство формы, цвета, пропорций.

Поддерживать у детей стремление самостоятельно сочетать знакомые техники, помогать осваивать новые, по собственной инициативе объединять разные способы изображения.

Обогащать содержание изобразительной деятельности в соответствии с задачами познавательного и социального развития детей.

уподобление (на что похоже), установление сходства и различия предметов и их частей, выделение общего и единичного, характерных признаков, обобщения.

Развивает у детей чувство формы, цвета, пропорций, учит передавать в изображении основные свойства предметов (форма, величина, цвет), характерные детали, соотношение предметов и их частей по величине, высоте, расположению относительно друг друга.

Педагог продолжает совершенствовать умение детей рассматривать работы (рисунки, лепку, аппликации), радоваться достигнутому результату, замечать и выделять выразительные решения изображений.

Предметное рисование:

Педагог продолжает совершенствовать у детей умение передавать в рисунке образы предметов, объектов, персонажей сказок, литературных произведений.

Обращает внимание детей на отличия предметов по форме, величине, пропорциям частей; побуждает их передавать эти отличия в рисунках.

Учит передавать положение предметов в пространстве на листе бумаги, обращает внимание детей на то, что предметы могут по-разному располагаться на плоскости (стоять, лежать, менять положение: живые существа могут двигаться, менять позы, дерево в ветреный день - наклоняться и так далее). Учит детей передавать движения фигур.

Способствует у детей овладению композиционным умениям: учит располагать предмет на листе с учётом его пропорций (если предмет вытянут в высоту, располагать его на листе по вертикали; если он вытянут в ширину, например, не очень высокий, но длинный дом, располагать его по горизонтали).

Закрепляет у детей способы и приемы рисования различными изобразительными материалами (цветные карандаши, гуашь, акварель, цветные мелки, пастель, сангина, угольный карандаш, фломастеры, разнообразные кисти и тому подобное).

Вырабатывает у детей навыки рисования контура предмета простым карандашом с легким нажимом на него, чтобы при последующем закрашивании изображения не

<p>Инициировать выбор сюжетов о семье, жизни в ДОО, а также о бытовых, общественных и природных явлениях (воскресный день в семье, группа на прогулке, профессии близких взрослых, любимые праздники, средства связи в их атрибутом воплощении, ферма, зоопарк, лес, луг, аквариум, герои и эпизоды из любимых сказок и мультфильмов).</p> <p>Продолжать знакомить детей с народным декоративно-прикладным искусством (Городецкая роспись, Полховско-майданская роспись, Гжельская роспись), расширять представления о народных игрушках (городецкая игрушка, богородская игрушка, матрешка, бирюльки).</p> <p>Развивать декоративное творчество детей (в том числе коллективное).</p> <p>Поощрять детей воплощать в художественной форме свои представления, переживания, чувства, мысли; поддерживать личностное творческое начало.</p> <p>Формировать у детей умение организовывать свое рабочее место, готовить все необходимое для занятий; работать аккуратно, экономно расходовать материалы, сохранять рабочее место в чистоте, по окончании работы приводить его в порядок.</p>	<p>оставалось жестких, грубых линий, пачкающих рисунок.</p> <p>Педагог учит детей рисовать акварелью в соответствии с её спецификой (прозрачностью и легкостью цвета, плавностью перехода одного цвета в другой).</p> <p>Учит рисовать кистью разными способами: широкие линии - всем ворсом, тонкие - концом кисти; наносить мазки, прикладывая кисть всем ворсом к бумаге, рисовать концом кисти мелкие пятнышки.</p> <p>Педагог закрепляет знания детей об уже известных цветах, знакомить с новыми цветами (фиолетовый) и оттенками (голубой, розовый, темно-зеленый, сиреневый), развивать чувство цвета. Учит детей смешивать краски для получения новых цветов и оттенков (при рисовании гуашью) и высветлять цвет, добавляя в краску воду (при рисовании акварелью).</p> <p>При рисовании карандашами учит передавать оттенки цвета, регулируя нажим на карандаш. В карандашном исполнении дети могут, регулируя нажим, передать до трех оттенков цвета.</p> <p>Сюжетное рисование: Педагог учит детей создавать сюжетные композиции на темы окружающей жизни и на темы литературных произведений ("Кого встретил Колобок", "Два жадных медвежонка", "Где обедал воробей?" и другие).</p> <p>Развивает у детей композиционные умения, учит располагать изображения на полосе внизу листа, по всему листу.</p> <p>Обращает внимание детей на соотношение по величине разных предметов в сюжете (дома большие, деревья высокие и низкие; люди меньше домов, но больше растущих на лугу цветов).</p> <p>Педагог учит располагать на рисунке предметы так, чтобы они загораживали друг друга (растущие перед домом деревья и частично его загораживающие и тому подобное).</p> <p>Декоративное рисование: Педагог продолжает знакомить детей с изделиями народных промыслов, закрепляет и углубляет знания о дымковской и филимоновской игрушках и их росписи; предлагает создавать изображения по мотивам народной</p>
--	---

	<p>декоративной росписи, знакомит с её цветовым строем и элементами композиции, поощряет детей за разнообразие используемых элементов.</p> <p>Продолжает знакомить детей с городецкой росписью, её цветовым решением, спецификой создания декоративных цветов (как правило, не чистых тонов, а оттенков), учит использовать для украшения оживки.</p> <p>Продолжает знакомить детей с росписью Полхов-Майдана. Педагог включает городецкую и полхов-майданскую роспись в творческую работу детей, помогает осваивать специфику этих видов росписи.</p> <p>Знакомит детей с региональным (местным) декоративным искусством.</p> <p>Учит детей составлять узоры по мотивам городецкой, полхов-майданской, гжельской росписи: знакомит с характерными элементами (бутоны, цветы, листья, травка, усики, завитки, оживки).</p> <p>Педагог учит создавать узоры на листах в форме народного изделия (поднос, солонка, чашка, розетка и другое).</p> <p>Для развития творчества в декоративной деятельности, педагог учит детей использовать декоративные ткани, предоставляя детям бумагу в форме одежды и головных уборов (кокошник, платок, свитер и другое), предметов быта (салфетка, полотенце), учит ритмично располагать узор.</p> <p>Педагог предлагает детям расписывать бумажные силуэты и объемные фигуры.</p> <p>Лепка:</p> <p>Педагог продолжает знакомить детей с особенностями лепки из глины, пластилина и пластической массы.</p> <p>Развивает у детей умение лепить с натуры и по представлению знакомые предметы (овощи, фрукты, грибы, посуда, игрушки); передавать их характерные особенности.</p> <p>Педагог продолжает формировать умение у детей лепить посуду из целого куска глины и пластилина ленточным способом.</p> <p>Закрепляет у детей умение лепить предметы пластическим,</p>
--	--

конструктивным и комбинированным способами.

Учит сглаживать поверхность формы, делать предметы устойчивыми.

Учит детей передавать в лепке выразительность образа, лепить фигуры человека и животных в движении, объединять небольшие группы предметов в несложные сюжеты (в коллективных композициях): "Курица с цыплятами", "Два жадных медвежонка нашли сыр", "Дети на прогулке" и другие. Формировать у детей умения лепить по представлению героев литературных произведений (Медведь и Колобок, Лиса и Зайчик, Машенька и Медведь и тому подобное).

Педагог развивает у детей творчество, инициативу. Продолжает формировать у детей умение лепить мелкие детали; пользуясь стекой, наносить рисунок чешуек у рыбки, обозначать глаза, шерсть животного, перышки птицы, узор, складки на одежде людей и тому подобное.

Продолжает формировать у детей технические умения и навыки работы с разнообразными материалами для лепки; побуждает использовать дополнительные материалы (косточки, зернышки, бусинки и так далее).

Педагог закрепляет у детей навыки аккуратной лепки. Закрепляет у детей навык тщательно мыть руки по окончании лепки.

Декоративная лепка:

Педагог продолжает знакомить детей с особенностями декоративной лепки.

Формирует у детей интерес и эстетическое отношение к предметам народного декоративно-прикладного искусства.

Учит детей лепить птиц, животных, людей по типу народных игрушек (дымковской, филимоновской, каргопольской и другие).

Формирует у детей умение украшать узорами предметы декоративного искусства.

Учит детей расписывать изделия гуашью, украшать их наклепами и углубленным рельефом, использовать стеку.

Педагог учит детей обмакивать пальцы в воду, чтобы сгладить неровности вылепленного изображения, когда это необходимо для передачи образа.

Аппликация:

Педагог закрепляет умение детей создавать изображения (разрезать бумагу на короткие и длинные полоски; вырезать круги из квадратов, овалы из прямоугольников, преобразовывать одни геометрические фигуры в другие: квадрат - в два - четыре треугольника, прямоугольник - в полоски, квадраты или маленькие прямоугольники), создавать из этих фигур изображения разных предметов или декоративные композиции.

Учит детей вырезать одинаковые фигуры или их детали из бумаги, сложенной гармошкой, а симметричные изображения - из бумаги, сложенной пополам (стакан, ваза, цветок и другое).

С целью создания выразительного образа, педагог учит детей приему обрывания.

Побуждает детей создавать предметные и сюжетные композиции, дополнять их деталями, обогащающими изображения.

Педагог формирует у детей аккуратное и бережное отношение к материалам.

Прикладное творчество:

Педагог совершенствует у детей умение работать с бумагой: сгибать лист вчетверо в разных направлениях; работать по готовой выкройке (шапочка, лодочка, домик, кошелек).

Закрепляет у детей умение создавать из бумаги объемные фигуры: делить квадратный лист на несколько равных частей, сглаживать сгибы, надрезать по сгибам (домик, корзинка, кубик).

Закрепляет умение детей делать игрушки, сувениры из природного материала (шишки, ветки, ягоды) и других материалов (катушки, проволока в цветной обмотке, пустые коробки и другое), прочно соединяя части.

Формирует умение самостоятельно создавать игрушки для сюжетно-ролевых игр (флажки, сумочки, шапочки, салфетки и другое); сувениры для родителей (законных представителей), сотрудников ДОО, елочные украшения.

Педагог привлекает детей к изготовлению пособий для занятий и самостоятельной деятельности (коробки,

	<p>счетный материал), ремонту книг, настольно-печатных игр.</p> <p>Закрепляет умение детей экономно и рационально расходовать материалы.</p>
3. Конструктивная деятельность	
<p>Продолжать развивать умение детей устанавливать связь между создаваемыми постройками и тем, что они видят в окружающей жизни; создавать разнообразные постройки и конструкции.</p> <p>Поощрять у детей самостоятельность, творчество, инициативу, дружелюбие.</p>	<p>Педагог учит детей выделять основные части и характерные детали конструкций.</p> <p>Помогает детям анализировать сделанные педагогом поделки и постройки; на основе анализа находить конструктивные решения и планировать создание собственной постройки.</p> <p>Знакомит детей с новыми деталями: разнообразными по форме и величине пластинами, брусками, цилиндрами, конусами и другое. Учит детей заменять одни детали другими.</p> <p>Педагог формирует у детей умение создавать различные по величине и конструкции постройки одного и того же объекта.</p> <p>Учит детей строить по рисунку, самостоятельно подбирать необходимый строительный материал.</p> <p>Продолжает развивать у детей умение работать коллективно, объединять свои поделки в соответствии с общим замыслом, договариваться, кто какую часть работы будет выполнять.</p>
4. Музыкальная деятельность	
<p>Продолжать формировать у детей эстетическое восприятие музыки, умение различать жанры музыкальных произведений (песня, танец, марш).</p> <p>Развивать у детей музыкальную память, умение различать на слух звуки по высоте, музыкальные инструменты.</p> <p>Формировать у детей музыкальную культуру на основе знакомства с</p>	<p>Слушание:</p> <p>Педагог учит детей различать жанры музыкальных произведений (песня, танец, марш).</p> <p>Совершенствует у детей музыкальную память через узнавание мелодий по отдельным фрагментам произведения (вступление, заключение, музыкальная фраза).</p> <p>Развивает у детей навык различения звуков по высоте в пределах квинты, звучания музыкальных инструментов (клавишно-ударные и струнные: фортепиано, скрипка, виолончель, балалайка).</p> <p>Знакомит с творчеством некоторых композиторов.</p>

классической, народной и современной музыкой; накапливать представления о жизни и творчестве композиторов.

Продолжать развивать у детей интерес и любовь к музыке, музыкальную отзывчивость на нее.

Продолжать развивать у детей музыкальные способности детей: звуковысотный, ритмический, тембровый, динамический слух.

Развивать у детей умение творческой интерпретации музыки разными средствами художественной выразительности.

Способствовать дальнейшему развитию у детей навыков пения, движений под музыку, игры и импровизации мелодий на детских музыкальных инструментах; творческой активности детей.

Развивать у детей умение сотрудничества в коллективной музыкальной деятельности.

Пение:

Педагог формирует у детей певческие навыки, умение петь легким звуком в диапазоне от "ре" первой октавы до "до" второй октавы, брать дыхание перед началом песни, между музыкальными фразами, произносить отчетливо слова, своевременно начинать и заканчивать песню, эмоционально передавать характер мелодии, петь умеренно, громко и тихо.

Способствует развитию у детей навыков сольного пения, с музыкальным сопровождением и без него.

Педагог содействует проявлению у детей самостоятельности и творческому исполнению песен разного характера. Развивает у детей песенный музыкальный вкус.

Песенное творчество:

Педагог учит детей импровизировать мелодию на заданный текст.

Учит детей сочинять мелодии различного характера: ласковую колыбельную, задорный или бодрый марш, плавный вальс, веселую плясовую.

Музыкально-ритмические движения:

Педагог развивает у детей чувство ритма, умение передавать через движения характер музыки, её эмоционально-образное содержание.

Учит детей свободно ориентироваться в пространстве, выполнять простейшие перестроения, самостоятельно переходить от умеренного к быстрому или медленному темпу, менять движения в соответствии с музыкальными фразами.

Педагог способствует у детей формированию навыков исполнения танцевальных движений (поочередное выбрасывание ног вперед в прыжке; приставной шаг с приседанием, с продвижением вперед, кружение; приседание с выставлением ноги вперед).

Знакомит детей с русским хороводом, пляской, а также с танцами других народов.

Продолжает развивать у детей навыки инсценирования песен; учит изображать сказочных животных и птиц (лошадка, коза, лиса, медведь, заяц, журавль, ворон и другие) в разных игровых ситуациях.

	<p><i>Музыкально-игровое и танцевальное творчество:</i> Педагог развивает у детей танцевальное творчество; помогает придумывать движения к пляскам, танцам, составлять композицию танца, проявляя самостоятельность в творчестве.</p> <p>Учит детей самостоятельно придумывать движения, отражающие содержание песни.</p> <p>Побуждает детей к инсценированию содержания песен, хороводов.</p> <p><i>Игра на детских музыкальных инструментах:</i> Педагог учит детей исполнять простейшие мелодии на детских музыкальных инструментах; знакомые песенки индивидуально и небольшими группами, соблюдая при этом общую динамику и темп.</p> <p>Развивает творчество детей, побуждает их к активным самостоятельным действиям.</p> <p>Педагог активизирует использование детьми различных видов музыки в повседневной жизни и различных видах досуговой деятельности для реализации музыкальных способностей ребёнка.</p>
<p>5. <i>Театрализованная деятельность</i></p>	
<p>Знакомить детей с различными видами театрального искусства (кукольный театр, балет, опера и прочее).</p> <p>Знакомить детей с театральной терминологией (акт, актер, антракт, кулисы и так далее).</p> <p>Развивать интерес к сценическому искусству.</p> <p>Создавать атмосферу творческого выбора и инициативы для каждого ребёнка.</p> <p>Развивать личностные качества (коммуникативные навыки, партнёрские взаимоотношения).</p>	<p>Педагог продолжает знакомить детей с различными видами театрального искусства (кукольный театр, балет, опера и прочее); расширяет представления детей в области театральной терминологии (акт, актер, антракт, кулисы и так далее).</p> <p>Способствует развитию интереса к сценическому искусству, создает атмосферу творческого выбора и инициативы для каждого ребёнка, поддерживает различные творческие группы детей.</p> <p>Развивает личностные качества (коммуникативные навыки, партнёрские взаимоотношения).</p> <p>Способствует развитию навыков передачи образа различными способами (речь, мимика, жест, пантомима и прочее).</p> <p>Создает условия для показа результатов творческой деятельности, поддерживает инициативу изготовления</p>

<p>Воспитывать доброжелательность и контактность в отношениях со сверстниками.</p> <p>Развивать навыки действий с воображаемыми предметами.</p> <p>Способствовать развитию навыков передачи образа различными способами (речь, мимика, жест, пантомима и прочее).</p> <p>Создавать условия для показа результатов творческой деятельности, поддерживать инициативу изготовления декораций, элементов костюмов и атрибутов.</p>	<p>декораций, элементов костюмов и атрибутов.</p>
<p>6. Культурно-досуговая деятельность</p>	
<p>Развивать желание организовывать свободное время с интересом и пользой. Формировать основы досуговой культуры во время игр, творчества, прогулки и прочее.</p> <p>Создавать условия для проявления культурных потребностей и интересов, а также их использования в организации своего досуга.</p> <p>Формировать понятия праздничный и будний день, понимать их различия.</p> <p>Знакомить с историей возникновения праздников, воспитывать бережное отношение к народным праздничным традициям и обычаям.</p>	<p>Педагог развивает желание детей проводить свободное время с интересом и пользой, реализуя собственные творческие потребности (чтение книг, рисование, пение и так далее).</p> <p>Формирует у детей основы праздничной культуры.</p> <p>Знакомит с историей возникновения праздников, учит бережно относиться к народным праздничным традициям и обычаям.</p> <p>Поддерживает желание участвовать в оформлении помещений к празднику.</p> <p>Формирует внимание и отзывчивость ко всем участникам праздничного действия (сверстники, педагоги, гости).</p> <p>Педагог знакомит с русскими народными традициями, а также с обычаями других народов страны.</p> <p>Поощряет желание участвовать в народных праздниках и развлечениях.</p>

<p>Развивать интерес к участию в праздничных программах и вызывать желание принимать участие в подготовке помещений к ним (украшение флажками, гирляндами, цветами и прочее).</p> <p>Формировать внимание и отзывчивость к окружающим людям во время праздничных мероприятий (поздравлять, приглашать на праздник, готовить подарки и прочее).</p> <p>Воспитывать интерес к народной культуре, продолжать знакомить с традициями народов страны; воспитывать интерес и желание участвовать в народных праздниках и развлечениях.</p> <p>Поддерживать интерес к участию в творческих объединениях дополнительного образования в ДОО и вне её.</p>	
--	--

От 6 лет до 8 лет	
Основные задачи образовательной деятельности	Содержание образовательной деятельности.
<i>1. Приобщение к искусству</i>	
<p>Продолжать развивать у детей интерес к искусству, эстетический вкус; формировать у детей предпочтения в области музыкальной, изобразительной, театрализованной деятельности.</p> <p>Воспитывать уважительное отношение и чувство гордости за свою страну, в процессе ознакомления с разными видами искусства.</p>	<p>Педагог продолжает развивать у детей эстетическое восприятие, художественный вкус, эстетическое отношение к окружающему, к искусству и художественной деятельности; умение самостоятельно создавать художественные образы в разных видах деятельности. Поощряет активное участие детей в художественной деятельности по собственному желанию и под руководством взрослого.</p> <p>Педагог воспитывает гражданско-патриотические чувства средствами различных видов и жанров искусства.</p> <p>Педагог продолжает знакомить детей с историей и видами</p>

<p>Закреплять знания детей о видах искусства (изобразительное, декоративно-прикладное искусство, музыка, архитектура, театр, танец, кино, цирк).</p> <p>Формировать у детей духовно-нравственные качества и чувства сопричастности к культурному наследию, традициям своего народа в процессе ознакомления с различными видами и жанрами искусства.</p> <p>Формировать чувство патриотизма и гражданственности в процессе ознакомления с различными произведениями музыки, изобразительного искусства гражданственно-патриотического содержания.</p> <p>Формировать гуманное отношение к людям и окружающей природе.</p> <p>Формировать духовно-нравственное отношение и чувство сопричастности к культурному наследию своего народа.</p> <p>Закреплять у детей знания об искусстве как виде творческой деятельности людей.</p> <p>Помогать детям различать народное и профессиональное искусство.</p> <p>Формировать у детей основы художественной культуры.</p> <p>Расширять знания детей об</p>	<p>искусства (декоративно-прикладное, изобразительное искусство, литература, музыка, архитектура, театр, танец, кино, цирк); формирует умение различать народное и профессиональное искусство.</p> <p>Педагог воспитывает интерес к национальным и общечеловеческим ценностям, культурным традициям народа в процессе знакомства с классической и народной музыкой, с шедеврами изобразительного искусства и народным декоративно-прикладным искусством. Воспитывает любовь и бережное отношение к произведениям искусства.</p> <p>Педагог формирует у детей основы художественной культуры, закрепляет знания об искусстве как виде творческой деятельности людей, организует посещение выставки, театра, музея, цирка (совместно с родителями (законными представителями)).</p> <p>Педагог расширяет представления детей о творческих профессиях (художник, композитор, артист, танцор, певец, пианист, скрипач, режиссер, директор театра, архитектор и тому подобное).</p> <p>Педагог формирует представление о значении органов чувств человека для художественной деятельности, формирует умение соотносить органы чувств с видами искусства (музыку слушают, картины рассматривают, стихи читают и слушают и так далее).</p> <p>Педагог расширяет знания детей об основных видах изобразительного искусства (живопись, графика, скульптура), развивает художественное восприятие, расширяет первичные представления об основных живописных жанрах (портрет, пейзаж, натюрморт, батальная и жанровая живопись). Продолжает знакомить детей с произведениями живописи: И.И. Шишкин, И.И. Левитан, А.К. Саврасов, А.А. Пластов, В.М. Васнецов и другие. Расширять представления о художниках - иллюстраторах детской книги (И.Я. Билибин, Ю.А. Васнецов, В.М. Конашевич, В.В. Лебедев, Т.А. Маврина, Е.И. Чарушин и другие).</p> <p>Педагог продолжает знакомить детей с творчеством русских композиторов (Н.А. Римский-Корсаков, П.И. Чайковский, М.И. Глинка, А.П. Бородин и другие), зарубежных композиторов (А. Вивальди, Ф. Шуберт, Э. Григ, К. Сен-Санс другие), композиторов-песенников (Г.А.</p>
--	--

<p>изобразительном искусстве, музыке, театре.</p> <p>Расширять знания детей о творчестве известных художников и композиторов.</p> <p>Расширять знания детей о творческой деятельности, её особенностях; называть виды художественной деятельности, профессию деятеля искусства.</p> <p>Организовать посещение выставки, театра, музея, цирка (совместно с родителями (законными представителями)).</p>	<p>Струве, А.Л. Рыбников, Г.И. Гладков, М.И. Дунаевский и другие).</p> <p>Педагог обогащает представления детей о скульптуре малых форм, выделяя образные средства выразительности (форму, пропорции, цвет, характерные детали, позы, движения и другое). Продолжает знакомить детей с народным декоративно-прикладным искусством (гжельская, хохломская, жостовская, мезенская роспись), с керамическими изделиями, народными игрушками.</p> <p>Расширяет представления о разнообразии народного искусства, художественных промыслов (различные виды материалов, разные регионы страны и мира). Воспитывает интерес к искусству родного края.</p> <p>Педагог продолжает знакомить детей с архитектурой, закрепляет и обогащает знания детей о том, что существуют здания различного назначения (жилые дома, магазины, кинотеатры, ДОО, общеобразовательные организации и другое). Развивает умение выделять сходство и различия архитектурных сооружений одинакового назначения. Формирует умение выделять одинаковые части конструкции и особенности деталей. Знакомит детей со спецификой храмовой архитектуры: купол, арки, аркатурный пояс по периметру здания, барабан (круглая часть под куполом) и так далее. Знакомит с архитектурой с опорой на региональные особенности местности, в которой живут дети. Рассказывает детям о том, что, как и в каждом виде искусства, в архитектуре есть памятники, которые известны во всем мире: в России это Кремль, собор Василия Блаженного, Зимний дворец, Исаакиевский собор, Петергоф, памятники Золотого кольца и другие - в каждом городе свои. Развивает умения передавать в художественной деятельности образы архитектурных сооружений, сказочных построек. Поощряет стремление изображать детали построек (наличники, резной подзор по контуру крыши).</p> <p>Педагог поощряет желание детей посещать выставки, спектакли детского театра, музея, цирка. Педагог развивает у детей умение выражать в речи свои впечатления, высказывать суждения, оценки.</p>
<p>2. Изобразительная деятельность</p>	
<p>Формировать у детей устойчивый интерес к</p>	<p>Предметное рисование: Педагог совершенствует у детей умение изображать</p>

<p>изобразительной деятельности.</p> <p>Развивать художественный вкус, творческое воображение, наблюдательность и любознательность.</p> <p>Обогащать у детей сенсорный опыт, включать в процесс ознакомления с предметами движения рук по предмету.</p> <p>Продолжать развивать у детей образное эстетическое восприятие, образные представления, формировать эстетические суждения; аргументированно и развернуто оценивать изображения, созданные как самим ребёнком, так и его сверстниками, обращая внимание на обязательность доброжелательного и уважительного отношения к работам товарищей.</p> <p>Показывать детям, чем отличаются одни произведения искусства от других как по тематике, так и по средствам выразительности; называть, к каким видам и жанрам изобразительного искусства они относятся, обсуждать их содержание, поощрять индивидуальные оценки детьми этих произведений.</p> <p>Формировать у детей эстетическое отношение к предметам и явлениям окружающего мира, произведениям искусства, к художественно-творческой деятельности.</p>	<p>предметы по памяти и с натуры; развивает наблюдательность, способность замечать характерные особенности предметов и передавать их средствами рисунка (форма, пропорции, расположение на листе бумаги).</p> <p>Педагог совершенствует у детей технику изображения. Продолжает развивать у детей свободу и одновременно точность движений руки под контролем зрения, их плавность, ритмичность.</p> <p>Педагог расширяет набор материалов, которые дети могут использовать в рисовании (гуашь, акварель, сухая и жирная пастель, сангина, угольный карандаш и другое).</p> <p>Предлагает детям соединять в одном рисунке разные материалы для создания выразительного образа.</p> <p>Учит детей новым способам работы с уже знакомыми материалами (например, рисовать акварелью по сырому слою); разным способам создания фона для изображаемой картины: при рисовании акварелью и гуашью - до создания основного изображения; при рисовании пастелью и цветными карандашами фон может быть подготовлен как в начале, так и по завершении основного изображения.</p> <p>Продолжает формировать у детей умение свободно владеть карандашом при выполнении линейного рисунка, учит детей плавным поворотам руки при рисовании округлых линий, завитков в разном направлении (от веточки и от конца завитка к веточке, вертикально и горизонтально), учит детей осуществлять движение всей рукой при рисовании длинных линий, крупных форм, одними пальцами - при рисовании небольших форм и мелких деталей, коротких линий, штрихов, травки (хохлома), оживок (городец) и тому подобного.</p> <p>Педагог учит детей видеть красоту созданного изображения и в передаче формы, плавности, слитности линий или их тонкости, изящности, ритмичности расположения линий и пятен, равномерности закрашивания рисунка; чувствовать плавные переходы оттенков цвета, получившиеся при равномерном закрашивании и регулировании нажима на карандаш.</p> <p>Развивает у детей представление о разнообразии цветов и оттенков, опираясь на реальную окраску предметов, декоративную роспись, сказочные сюжеты; формирует умение создавать цвета и оттенки.</p> <p>Педагог постепенно подводит детей к обозначению цветов, например, включающих два оттенка (желто-зеленый, серо-голубой) или уподобленных природным (малиновый,</p>
--	--

<p>Воспитывать самостоятельность; активно и творчески применять ранее усвоенные способы изображения в рисовании, лепке и аппликации, используя выразительные средства.</p> <p>Создавать условия для свободного, самостоятельного, разнопланового экспериментирования с художественными материалами.</p> <p>Поощрять стремление детей сделать свое произведение красивым, содержательным, выразительным.</p> <p>Поощрять стремление детей делать самостоятельный выбор, помогать другому, уважать и понимать потребности другого человека, бережно относиться к продуктам его труда.</p> <p>Продолжать учить детей рисовать с натуры; развивать аналитические способности, умение сравнивать предметы между собой, выделять особенности каждого предмета; совершенствовать умение изображать предметы, передавая их форму, величину, строение, пропорции, цвет, композицию.</p> <p>Развивать художественно-творческие способности детей в изобразительной деятельности.</p> <p>Продолжать развивать у детей коллективное творчество.</p> <p>Воспитывать у детей</p>	<p>персиковый и тому подобное).</p> <p>Обращает их внимание на изменчивость цвета предметов (например, в процессе роста помидоры зеленые, а созревшие - красные).</p> <p>Учит детей замечать изменение цвета в природе в связи с изменением погоды (небо голубое в солнечный день и серое в пасмурный).</p> <p>Развивает цветовое восприятие в целях обогащения колористической гаммы рисунка.</p> <p>Учит детей различать оттенки цветов и передавать их в рисунке, развивает восприятие, способность наблюдать и сравнивать цвета окружающих предметов, явлений (нежно-зеленые, только что появившиеся листочки, бледно-зеленые стебли одуванчиков и их темно-зеленые листья и тому подобное).</p> <p>Развивает у детей художественно-творческие способности в продуктивных видах детской деятельности.</p> <p>Сюжетное рисование:</p> <p>Педагог продолжает формировать умение у детей размещать изображения на листе в соответствии с их реальным расположением (ближе или дальше от рисующего; ближе к нижнему краю листа - передний план или дальше от него - задний план); передавать различия в величине изображаемых предметов (дерево высокое, цветок ниже дерева; воробышек маленький, ворона большая и тому подобное).</p> <p>Формирует у детей умение строить композицию рисунка; передавать движения людей и животных, растений, склоняющихся от ветра.</p> <p>Продолжает формировать у детей умение передавать в рисунках, как сюжеты народных сказок, так и авторских произведений (стихотворений, сказок, рассказов); проявлять самостоятельность в выборе темы, композиционного и цветового решения.</p> <p>Декоративное рисование:</p> <p>Педагог продолжает развивать декоративное творчество детей; умение создавать узоры по мотивам народных росписей, уже знакомых детям и новых (городецкая, гжельская, хохломская, жостовская, мезенская роспись и другое).</p> <p>Учит детей выделять и передавать цветовую гамму народного декоративного искусства определенного вида. Закрепляет умение создавать композиции на листах бумаги разной формы, силуэтах предметов и игрушек;</p>
--	--

стремление действовать согласованно, договариваться о том, кто какую часть работы будет выполнять, как отдельные изображения будут объединяться в общую картину.

Формировать у детей умение замечать недостатки своих работ и исправлять их; вносить дополнения для достижения большей выразительности создаваемого образа.

Организовывать участие детей в создании индивидуальных творческих работ и тематических композиций к праздничным утренникам и развлечениям, художественных проектах).

расписывать вылепленные детьми игрушки.

Закрепляет у детей умение при составлении декоративной композиции на основе того или иного вида народного искусства использовать характерные для него элементы узора и цветовую гамму.

Лепка:

Педагог развивает творчество детей; учит свободно использовать для создания образов предметов, объектов природы, сказочных персонажей разнообразные приемы, усвоенные ранее; умение передавать форму основной части и других частей, их пропорции, позу, характерные особенности изображаемых объектов; обрабатывать поверхность формы движениями пальцев и стекой. Продолжает формировать у детей умение передавать характерные движения человека и животных, создавать выразительные образы (птичка подняла крылышки, приготовилась лететь; козлик скачет, девочка танцует; дети делают гимнастику - коллективная композиция). Учит детей создавать скульптурные группы из двух-трех фигур, развивать чувство композиции, умение передавать пропорции предметов, их соотношение по величине, выразительность поз, движений, деталей.

Декоративная лепка:

Педагог продолжает развивать у детей навыки декоративной лепки; учит использовать разные способы лепки (налеп, углубленный рельеф), применять стеку.

Учит при лепке из глины расписывать пластину, создавать узор стекой; создавать из глины, разноцветного пластилина предметные и сюжетные, индивидуальные и коллективные композиции.

Аппликация:

Педагог продолжает формировать умение детей создавать предметные и сюжетные изображения с натуры и по представлению: развивать чувство композиции (красиво располагать фигуры на листе бумаги формата, соответствующего пропорциям изображаемых предметов). Развивает у детей умение составлять узоры и декоративные композиции из геометрических и растительных элементов на листах бумаги разной формы; изображать птиц, животных по замыслу детей и по мотивам народного искусства.

Закрепляет приемы вырезания симметричных предметов из бумаги, сложенной вдвое; несколько предметов или их

частей из бумаги, сложенной гармошкой.
При создании образов педагог поощряет применение детьми разных приемов вырезания, обрывания бумаги, наклеивания изображений (намазывая их клеем полностью или частично, создавая иллюзию передачи объема); учит мозаичному способу изображения с предварительным легким обозначением карандашом формы частей и деталей картинки.
Продолжает развивать у детей чувство цвета, колорита, композиции.
Поощряет проявления детского творчества.

Прикладное творчество:

При работе с бумагой и картоном педагог закрепляет у детей умение складывать бумагу прямоугольной, квадратной, круглой формы в разных направлениях (пилотка); использовать разную по фактуре бумагу, делать разметку с помощью шаблона; создавать игрушки забавы (мишка-физкультурник, клюющий петушок и другие).

Педагог формирует у детей умение создавать предметы из полосок цветной бумаги (коврик, дорожка, закладка), подбирать цвета и их оттенки при изготовлении игрушек, сувениров, деталей костюмов и украшений к праздникам. Формирует умение использовать образец.

Совершенствует умение детей создавать объемные игрушки в технике оригами.

При работе с тканью, педагог формирует у детей умение вдевать нитку в иголку, завязывать узелок; пришивать пуговицу, вешалку; шить простейшие изделия (мешочек для семян, фартучек для кукол, игольница) швом "вперед иголку".

Педагог закрепляет у детей умение делать аппликацию, используя кусочки ткани разнообразной фактуры (шелк для бабочки, байка для зайчика и так далее), наносить контур с помощью мелка и вырезать в соответствии с задуманным сюжетом.

При работе с природным материалом закрепляет у детей умение создавать фигуры людей, животных, птиц из желудей, шишек, косточек, травы, веток, корней и других материалов, передавать выразительность образа, создавать общие композиции ("Лесная поляна", "Сказочные герои").

Педагог закрепляет умение детей аккуратно и экономно использовать материалы.

Развивает у детей фантазию, воображение.

	<p><i>Народное декоративно-прикладное искусство:</i></p> <p>Педагог продолжает развивать у детей декоративное творчество; умение создавать узоры по мотивам народных росписей, уже знакомых детям и новых (городецкая, гжельская, хохломская, жостовская, мезенская роспись и другие).</p> <p>Продолжает формировать у детей умение свободно владеть карандашом, кистью при выполнении линейного рисунка, учит плавным поворотам руки при рисовании округлых линий, завитков в разном направлении (от веточки и от конца завитка к веточке, вертикально и горизонтально), учит осуществлять движение всей рукой при рисовании длинных линий, крупных форм, одними пальцами - при рисовании небольших форм и мелких деталей, коротких линий, штрихов, травки (хохлома), оживок (городец) и другое.</p> <p>Учит детей видеть красоту созданного изображения и в передаче формы, плавности, слитности линий или их тонкости, изящности, ритмичности расположения линий и пятен, равномерности закрашивания рисунка; чувствовать плавные переходы оттенков цвета.</p> <p>Педагог учит детей выделять и передавать цветовую гамму народного декоративного искусства определенного вида. Закрепляет у детей умение создавать композиции на листах бумаги разной формы, силуэтах предметов и игрушек; расписывать вылепленные детьми игрушки.</p> <p>Закрепляет у детей умение при составлении декоративной композиции на основе того или иного вида народного искусства использовать характерные для него элементы узора и цветовую гамму.</p> <p>Педагог продолжает развивать у детей навыки декоративной лепки; учит использовать разные способы лепки (налеп, углубленный рельеф), применять стеку.</p>
<p>3. Конструктивная деятельность</p>	
<p>Формировать умение у детей видеть конструкцию объекта и анализировать её основные части, их функциональное назначение.</p> <p>Закреплять у детей навыки коллективной работы: умение распределять обязанности, работать в соответствии с</p>	<p>Педагог формирует у детей интерес к разнообразным зданиям и сооружениям (жилые дома, театры и другое). Поощряет желание передавать их особенности в конструктивной деятельности. Предлагает детям самостоятельно находить отдельные конструктивные решения на основе анализа существующих сооружений.</p> <p><i>Конструирование из строительного материала:</i></p> <p>Педагог учит детей сооружать различные конструкции одного и того же объекта в соответствии с их назначением</p>

<p>общим замыслом, не мешая друг другу.</p> <p>Развивать у детей интерес к конструктивной деятельности.</p> <p>Знакомить детей с различными видами конструкторов.</p> <p>Знакомить детей с профессиями дизайнера, конструктора, архитектора, строителя и прочее.</p> <p>Развивать у детей художественно-творческие способности и самостоятельную творческую конструктивную деятельность детей.</p>	<p>(мост для пешеходов, мост для транспорта).</p> <p>Педагог учит детей определять, какие детали более всего подходят для постройки, как их целесообразнее скомбинировать; продолжает развивать умение планировать процесс возведения постройки.</p> <p>Продолжает формировать умение у детей сооружать постройки, объединенных общей темой (улица, машины, дома).</p> <p>Конструирование из деталей конструкторов:</p> <p>Педагог знакомит детей с разнообразными пластмассовыми конструкторами.</p> <p>Учит детей создавать различные модели (здания, самолеты, поезда и так далее) по рисунку, по словесной инструкции педагога, по собственному замыслу.</p> <p>Знакомит детей с деревянным конструктором, детали которого крепятся штифтами.</p> <p>Учит создавать различные конструкции (мебель, машины) по рисунку и по словесной инструкции педагога.</p> <p>Педагог учит детей создавать конструкции, объединенные общей темой (детская площадка, стоянка машин и другое).</p> <p>Учит детей разбирать конструкции при помощи скобы и киянки (в пластмассовых конструкторах).</p>
<p>4. Музыкальная деятельность</p>	
<p>Воспитывать гражданско-патриотические чувства через изучение Государственного гимна Российской Федерации.</p> <p>Продолжать приобщать детей к музыкальной культуре, воспитывать музыкально-эстетический вкус.</p> <p>Развивать детское музыкально-художественное творчество, реализация самостоятельной творческой деятельности детей, удовлетворение потребности в самовыражении.</p> <p>Развивать у детей музыкальные способности: поэтический и музыкальный слух, чувство ритма, музыкальную память.</p>	<p>Слушание:</p> <p>Педагог развивает у детей навык восприятия звуков по высоте в пределах квинты - терции; обогащает впечатления детей и формирует музыкальный вкус, развивает музыкальную память; способствует развитию у детей мышления, фантазии, памяти, слуха.</p> <p>Педагог знакомит детей с элементарными музыкальными понятиями (темп, ритм); жанрами (опера, концерт, симфонический концерт), творчеством композиторов и музыкантов (русских, зарубежных и так далее); педагог знакомит детей с мелодией Государственного гимна Российской Федерации.</p> <p>Пение:</p> <p>Педагог совершенствует у детей певческий голос и вокально-слуховую координацию; закрепляет у детей практические навыки выразительного исполнения песен в пределах от до первой октавы до ре второй октавы; учит брать дыхание и удерживать его до конца фразы; обращает внимание на артикуляцию (дикцию); закрепляет умение</p>

<p>Продолжать обогащать музыкальные впечатления детей, вызывать яркий эмоциональный отклик при восприятии музыки разного характера.</p> <p>Формирование у детей основы художественно-эстетического восприятия мира, становление эстетического и эмоционально-нравственного отношения к отражению окружающей действительности в музыке.</p> <p>Совершенствовать у детей звуковысотный, ритмический, тембровый и динамический слух; способствовать дальнейшему формированию певческого голоса.</p> <p>Развивать у детей навык движения под музыку.</p> <p>Обучать детей игре на детских музыкальных инструментах.</p> <p>Знакомить детей с элементарными музыкальными понятиями.</p> <p>Формировать у детей умение использовать полученные знания и навыки в быту и на досуге.</p>	<p>петь самостоятельно, индивидуально и коллективно, с музыкальным сопровождением и без него.</p> <p><i>Песенное творчество:</i> Педагог учит детей самостоятельно придумывать мелодии, используя в качестве образца русские народные песни; поощряет желание детей самостоятельно импровизировать мелодии на заданную тему по образцу и без него, используя для этого знакомые песни, музыкальные пьесы и танцы.</p> <p><i>Музыкально-ритмические движения:</i> Педагог способствует дальнейшему развитию у детей навыков танцевальных движений, совершенствует умение выразительно и ритмично двигаться в соответствии с разнообразным характером музыки, передавая в танце эмоционально-образное содержание; знакомит детей с национальными плясками (русские, белорусские, украинские и так далее). Педагог развивает у детей танцевально-игровое творчество; формирует навыки художественного исполнения различных образов при инсценировании песен, театральных постановок.</p> <p><i>Музыкально-игровое и танцевальное творчество:</i> Педагог способствует развитию творческой активности детей в доступных видах музыкальной исполнительской деятельности (игра в оркестре, пение, танцевальные движения и тому подобное); учит импровизировать под музыку соответствующего характера (лыжник, конькобежец, наездник, рыбак; лукавый котик и сердитый козлик и тому подобное); помогает придумывать движения, отражающие содержание песни; выразительно действовать с воображаемыми предметами; учит детей самостоятельно искать способ передачи в движениях музыкальных образов. Формирует у детей музыкальные способности; содействует проявлению активности и самостоятельности.</p> <p><i>Игра на детских музыкальных инструментах:</i> Педагог знакомит детей с музыкальными произведениями в исполнении на различных инструментах и в оркестровой обработке; учит детей играть на металлофоне, свирели, ударных и электронных музыкальных инструментах, русских народных музыкальных инструментах: трещотках, погремушках, треугольниках; исполнять музыкальные произведения в оркестре и в ансамбле.</p>
--	--

	<p>Педагог активизирует использование песен, музыкально-ритмических движений, игру на музыкальных инструментах, музыкально-театрализованную деятельность в повседневной жизни и различных видах досуговой деятельности для реализации музыкально-творческих способностей ребёнка.</p>
<p>5. <i>Театрализованная деятельность</i></p>	
<p>Продолжать приобщение детей к театральному искусству через знакомство с историей театра, его жанрами, устройством и профессиями.</p> <p>Продолжать знакомить детей с разными видами театрализованной деятельности.</p> <p>Развивать у детей умение создавать по предложенной схеме и словесной инструкции декорации и персонажей из различных материалов (бумага, ткань, бросового материала и прочее).</p> <p>Продолжать развивать у детей умение передавать особенности характера персонажа с помощью мимики, жеста, движения и интонационно-образной речи.</p> <p>Продолжать развивать навыки кукловодства в различных театральных системах (перчаточными, тростевыми, марионеткам и так далее).</p> <p>Формировать умение согласовывать свои действия с партнерами, приучать правильно оценивать действия персонажей в спектакле.</p> <p>Поощрять желание разыгрывать в творческих театральных,</p>	<p>Педагог развивает самостоятельность детей в организации театрализованных игр; поддерживает желание самостоятельно выбирать литературный и музыкальный материал для театральной постановки; развивает проявление инициативы изготовления атрибутов и декораций к спектаклю; умение распределять между собой обязанности и роли; развивает творческую самостоятельность, эстетический вкус в передаче образа; отчетливость произношения; использовать средства выразительности (поза, жесты, мимика, интонация, движения).</p> <p>Воспитывает любовь к театру.</p> <p>Педагог учит детей использовать в театрализованной деятельности детей разные виды театра (бибабо, пальчиковый, театр на ложках, картинок, перчаточный, кукольный и другое).</p> <p>Воспитывает навыки театральной культуры, приобщает к театральному искусству через просмотр театральных постановок, видеоматериалов; рассказывает о театре, театральных профессиях.</p> <p>Знакомит со средствами погружения в художественные образы (музыка, слово, хореография, декорации, костюм, грим и другое) и возможностями распознавать их особенности.</p> <p>Педагог учит детей использовать разные формы взаимодействия детей и взрослых в театрализованной игре. Развивает воображение и фантазию детей в создании и исполнении ролей.</p> <p>Педагог формирует у детей умение вносить изменения и придумывать новые сюжетные линии сказок, литературных произведений, передавая их образ выразительными средствами в игре драматизации, спектакле; формирует умение выразительно передавать в действии, мимике,</p>

<p>режиссерских играх и играх драматизациях сюжетов сказок, литературных произведений, внесение в них изменений и придумывание новых сюжетных линий, введение новых персонажей, действий.</p> <p>Поощрять способность творчески передавать образ в играх драматизациях, спектаклях.</p>	<p>пантомимике, интонации эмоциональное состояние персонажей; самостоятельно придумывать детали костюма; формирует у детей умение действовать и говорить от имени разных персонажей, сочетать движения театральных игрушек с речью.</p> <p>Педагог формирует умение проводить анализ сыгранных ролей, просмотренных спектаклей.</p>
<p>6. Культурно-досуговая деятельность</p>	
<p>Продолжать формировать интерес к полезной деятельности в свободное время (отдых, творчество, самообразование).</p> <p>Развивать желание участвовать в подготовке и участии в развлечениях, соблюдай культуру общения (доброжелательность, отзывчивость, такт, уважение).</p> <p>Расширять представления о праздничной культуре народов России, поддерживать желание использовать полученные ранее знания и навыки в праздничных мероприятиях (календарных, государственных, народных).</p> <p>Воспитывать уважительное отношение к своей стране в ходе предпраздничной подготовки.</p> <p>Формировать чувство удовлетворения от участия в коллективной досуговой деятельности.</p> <p>Поощрять желание детей посещать объединения</p>	<p>Педагог продолжает формировать у детей умение проводить свободное время с интересом и пользой (рассматривание иллюстраций, просмотр анимационных фильмов, слушание музыки, конструирование и так далее).</p> <p>Развивает активность детей в участие в подготовке развлечений.</p> <p>Формирует навыки культуры общения со сверстниками, педагогами и гостями.</p> <p>Педагог расширяет знания детей об обычаях и традициях народов России, воспитывает уважение к культуре других этносов.</p> <p>Формирует чувство удовлетворения от участия в совместной досуговой деятельности.</p> <p>Поддерживает интерес к подготовке и участию в праздничных мероприятиях, опираясь на полученные навыки и опыт.</p> <p>Поощряет реализацию творческих проявлений в объединениях дополнительного образования.</p>

дополнительного образования различной направленности (танцевальный кружок, хор, изостудия и прочее).	
--	--

2.1.5. Образовательная область "Физическое развитие"

- Образовательная область "Физическое развитие" предусматривает:
 - приобретение ребенком двигательного опыта в различных видах деятельности детей, развитие психофизических качеств (быстрота, сила, ловкость, выносливость, гибкость), координационных способностей, крупных групп мышц и мелкой моторики;
 - формирование опорно-двигательного аппарата, развитие равновесия, глазомера, ориентировки в пространстве;
 - овладение основными движениями (метание, ползание, лазанье, ходьба, бег, прыжки);
 - обучение общеразвивающим упражнениям, музыкально-ритмическим движениям, подвижным играм, спортивным упражнениям и элементам спортивных игр (баскетбол, футбол, хоккей, бадминтон, настольный теннис, городки, кегли и другое);
 - воспитание нравственно-волевых качеств (воля, смелость, выдержка и другое);
 - воспитание интереса к различным видам спорта и чувства гордости за выдающиеся достижения российских спортсменов;
 - приобщение к здоровому образу жизни и активному отдыху, формирование представлений о здоровье, способах его сохранения и укрепления, правилах безопасного поведения в разных видах двигательной деятельности, воспитание бережного отношения к своему здоровью и здоровью окружающих.

2.1.5.1. Физическое развитие в младенческом возрасте (от 2 месяцев до 1 года)

Основные задачи образовательной деятельности	Содержание образовательной деятельности.
<p>Обеспечивать охрану жизни и укрепление здоровья ребёнка, гигиенический уход, питание.</p> <p>Организовывать физиологически целесообразный режим жизнедеятельности и двигательную деятельность детей, обучая основным движениям (бросание, катание, ползание, лазанье, ходьба) на основе положительного эмоционального общения и</p>	<p>Педагог приучает ребёнка к определённому жизненному ритму и порядку в ходе режимных процессов, организует двигательную деятельность, создаёт условия для сохранения и укрепления здоровья средствами физического воспитания.</p> <p>С 2 месяцев</p> <p>Педагог оказывает помощь в удержании головы в вертикальном положении, повороте её в сторону звука, игрушки; побуждает переворачиваться со спины на бок (к 4 месяцам), на живот (к 5 месяцам), с живота на спину (к 6 месяцам); отталкиваться ногами от опоры в вертикальном положении при поддержке под мышки; побуждает захватывать и удерживать игрушку; поощряет попытки</p>

<p>совместных действий педагога с ребёнком.</p> <p>Поддерживать положительную эмоциональную реакцию при выполнении движений, чувство удовлетворения и радости от совместных действий ребёнка с педагогом в играх-забавах.</p>	<p>лежать на животе с опорой на предплечья, кисти рук; дотягиваться до игрушки, подползать к ней; проводит комплекс гимнастики.</p> <p>С 6 месяцев Педагог помогает осваивать движения, подготавливающие к ползанию, поощряет стремление ребёнка ползать, самостоятельно садиться из положения лежа и ложиться из положения сидя, уверенно переворачиваться со спины на живот и обратно, сидеть; помогает вставать и стоять с поддержкой, переступать, держась за опору (к 8 месяцам); побуждает к манипулированию предметами (берет, осматривает, перекладывает из руки в руку, размахивает, бросает и другое); проводит с ребёнком комплекс гимнастики, включая упражнения с использованием предметов (колечки, погремушки).</p> <p>С 9 месяцев Педагог создает условия для развития ранее освоенных движений, упражняет в ползании в разных направлениях, вставании, перешагивании, побуждает приседать и вставать, делать первые шаги вдоль опоры при поддержке за руки, за одну руку, самостоятельно; ходить за каталкой, при поддержке подниматься на ступеньки; брать, держать и бросать мяч; поощряет стремление ребёнка к разнообразным движениям (приседать на корточки, поднимать предметы, переносить их, открывать и закрывать крышку коробки, ставить один предмет на другой и так далее); вызывает эмоциональный отклик и двигательные реакции на игровые действия и игры-забавы ("Поехали-поехали", "Сорока-сорока", "Ладушки", "Коза рогатая", "Пташечка-перепелочка" и другое) и ритмичную музыку; проводит комплекс гимнастики и закаливания; начинает формировать первые культурно-гигиенические навыки, приучает к опрятности.</p>
---	---

2.1.5.2. Физическое развитие в раннем возрасте

От 1 до 2 лет	
Основные задачи образовательной деятельности	Содержание образовательной деятельности.
Создавать условия для последовательного становления первых основных движений (бросание, катание, ползание,	Педагог активизирует двигательную деятельность детей, создает условия для обучения основным движениям (бросание, катание, ползание, лазанье, ходьба), развития координации при выполнении упражнений; побуждает к

лазанье, ходьба) в совместной деятельности педагога с ребёнком.

Создавать условия для развития равновесия и ориентировки в пространстве.

Поддерживать желание выполнять физические упражнения в паре с педагогом.

Привлекать к участию в играх-забавах, игровых упражнениях, подвижных играх, побуждать к самостоятельным действиям.

Укреплять здоровье ребёнка средствами физического воспитания, способствовать усвоению культурно-гигиенических навыков для приобщения к здоровому образу жизни.

самостоятельному выполнению движений; обеспечивает страховку для сохранения равновесия; поощряет и поддерживает, создает эмоционально-положительный настрой, способствует формированию первых культурно-гигиенических навыков.

В процессе физического воспитания педагог обеспечивает условия для развития основных движений и выполнения общеразвивающих упражнений.

Основная гимнастика (основные движения, общеразвивающие упражнения).

Основные движения:

Бросание и катание: бросание мяча (диаметр 6-8 см) вниз, вдаль; катание мяча (диаметр 20-25 см) вперед из исходного положения сидя и стоя;

Ползание, лазанье: ползание по прямой на расстояние до 2 метров; подлезание под веревку, натянутую на высоте - 50 см; пролезание в обруч (диаметр 50 см), перелезание через бревно (диаметр 15-20 см); лазанье по лесенке-стремянке вверх и вниз (высота 1-1,5 метра);

ходьба: ходьба за педагогом стайкой в прямом направлении;

Упражнения в равновесии: ходьба по дорожке (шириной 25-20-15 см), по ребристой доске; вверх и вниз по наклонной доске, приподнятой на 10-15-20 см (ширина доски 25-30 см, длина 1,5-2 м) с поддержкой; подъем на ступеньки и спуск с них, держась за опору; перешагивание через веревку, положенную на пол, палку или кубик высотой 5-15-18 см со страховкой.

Общеразвивающие упражнения:

Упражнения из исходного положения стоя, сидя, лежа с использованием предметов (погремушки, кубики, платочки и другое) и без них;

В комплекс включаются упражнения: поднимание рук вперед и опускание, повороты корпуса вправо и влево из положения сидя, наклоны вперед (положить кубик и поднять его, перегибаясь через веревку, натянутую на высоте 40-45 см), сгибание и разгибание ног, приседание с поддержкой педагога или у опоры.

Подвижные игры и игровые упражнения:

Педагог организует и проводит игры-забавы, игровые упражнения, подвижные игры, побуждая детей к активному участию и вызывая положительные эмоции.

	<p>Детям предлагаются разнообразные игровые упражнения для закрепления двигательных навыков.</p> <p>Формирование основ здорового образа жизни: Педагог помогает осваивать элементарные культурно-гигиенические действия при приеме пищи, уходе за собой (при помощи педагога мыть руки перед едой и по мере загрязнения, пользоваться салфеткой, есть ложкой, пользоваться личным полотенцем и так далее).</p>
От 2 до 3 лет	
Основные задачи образовательной деятельности	Содержание образовательной деятельности.
<p>Обогащать двигательный опыт детей, помогая осваивать упражнения основной гимнастики: основные движения (бросание, катание, ловля, ползание, лазание, ходьба, бег, прыжки), общеразвивающие и музыкально-ритмические упражнения.</p> <p>Развивать психофизические качества, равновесие и ориентировку в пространстве.</p> <p>Поддерживать у детей желание играть в подвижные игры вместе с педагогом в небольших подгруппах.</p> <p>Формировать интерес и положительное отношение к выполнению физических упражнений, совместным двигательным действиям.</p> <p>Укреплять здоровье детей средствами физического воспитания, формировать культурно-гигиенические навыки и навыки самообслуживания, приобщая к здоровому образу жизни.</p>	<p>Педагог формирует умение выполнять основные движения, общеразвивающие и музыкально-ритмические упражнения в различных формах физкультурно-оздоровительной работы (утренняя гимнастика, физкультурные занятия, подвижные игры, индивидуальная работа по развитию движений и другое), развивает психофизические качества, координацию, равновесие и ориентировку в пространстве.</p> <p>Педагог побуждает детей совместно играть в подвижные игры, действовать согласованно, реагировать на сигнал. Оптимизирует двигательную деятельность, предупреждая утомление, осуществляет помощь и страховку, поощряет стремление ребёнка соблюдать правила личной гигиены и проявлять культурно-гигиенические навыки.</p> <p>Основная гимнастика (основные движения, общеразвивающие упражнения).</p> <p>Основные движения: <u>Бросание, катание, ловля:</u> скатывание мяча по наклонной доске; прокатывание мяча педагогу и друг другу двумя руками стоя и сидя (расстояние 50-100 см), под дугу, в воротца; остановка катящегося мяча; передача мячей друг другу стоя; бросание мяча от груди двумя руками, снизу, из-за головы; бросание предмета в горизонтальную цель и вдаль с расстояния 100-125 см двумя и одной рукой; перебрасывание мяча через сетку, натянутую на уровне роста ребёнка с расстояния 1-1,5 м; ловля мяча, брошенного педагогом с расстояния до 1 м; <u>Ползание и лазание:</u> ползание на животе, на четвереньках до погремушки (флажка) 3-4 м (взяв её, встать, выпрямиться), по доске, лежащей на полу, по наклонной доске, приподнятой одним концом на 20-30 см; по</p>

гимнастической скамейке; проползание под дугой (30-40 см); влезание на лесенку-стремянку и спуск с нее произвольным способом;

Ходьба: ходьба стайкой за педагогом с перешагиванием через линии, палки, кубы; на носках; с переходом на бег; на месте, приставным шагом вперед, в сторону, назад; с предметами в руке (флажок, платочек, ленточка и другие); в рассыпную и в заданном направлении; между предметами; по кругу по одному и парами, взявшись за руки;

Бег: бег стайкой за педагогом, в заданном направлении и в разных направлениях; между линиями (расстояние между линиями 40-30 см); за катящимся мячом; с переходом на ходьбу и обратно; непрерывный в течение 20-30-40 секунд; медленный бег на расстояние 40-80 м;

Прыжки: прыжки на двух ногах на месте (10-15 раз); с продвижением вперед, через 1-2 параллельные линии (расстояние 10-20 см); в длину с места как можно дальше, через 2 параллельные линии (20-30 см); вверх, касаясь предмета, находящегося выше поднятых рук ребёнка на 10-15 см;

Упражнения в равновесии: ходьба по дорожке (ширина 20 см, длина 2-3 м); по наклонной доске, приподнятой одним концом на 20 см; по гимнастической скамейке; перешагивание линий и предметов (высота 10-15 см); ходьба по извилистой дорожке (2-3 м), между линиями; подъем без помощи рук на скамейку, удерживая равновесие с положением рук в стороны; кружение на месте.

В процессе обучения основным движениям педагог побуждает детей действовать сообща, двигаться не наталкиваясь друг на друга, придерживаться определенного направления движения, предлагает разнообразные упражнения.

Общеразвивающие упражнения:

Упражнения для кистей рук, развития и укрепления плечевого пояса: поднимание рук вперед, вверх, разведение в стороны, отведение назад, за спину, сгибание и разгибание, выполнение хлопков руками перед собой, над головой; махи руками вверх-вниз, вперед-назад;

Упражнения для развития и укрепления мышц спины и гибкости позвоночника: повороты вправо-влево, с передачей предмета сидящему рядом ребёнку, наклоны вперед из исходного положения стоя и сидя;

	<p>одновременное сгибание и разгибание ног из исходного положения сидя и лежа, поочередное поднятие рук и ног из исходного положения лежа на спине;</p> <p><u>Упражнения для развития и укрепления мышц брюшного пресса и гибкости позвоночника:</u> сгибание и разгибание ног, держась за опору, приседание, потягивание с поднятием на носки и другое;</p> <p>музыкально-ритмические упражнения, разученные на музыкальном занятии, включаются в содержание подвижных игр и игровых упражнений; педагог показывает детям и выполняет вместе с ними: хлопки в ладоши под музыку, хлопки с одновременным притопыванием, приседание "пружинка", приставные шаги вперед-назад, кружение на носочках, имитационные упражнения.</p> <p>Педагог предлагает образец для подражания и выполняет вместе с детьми упражнения с предметами: погремушками, платочками, малыми обручами, кубиками, флажками и другое, в том числе, сидя на стуле или на скамейке.</p> <p><i>Подвижные игры:</i></p> <p>Педагог развивает и поддерживает у детей желание играть в подвижные игры с простым содержанием, с текстом, с включением музыкально-ритмических упражнений.</p> <p>Создает условия для развития выразительности движений в имитационных упражнениях и сюжетных играх, помогает самостоятельно передавать простейшие действия некоторых персонажей (попрыгать, как зайчики, помахать крылышками, как птичка, походить как лошадка, поклевать зернышки, как цыплята, и тому подобное).</p> <p><i>Формирование основ здорового образа жизни:</i></p> <p>Педагог формирует у детей полезные привычки и элементарные культурно-гигиенические навыки при приеме пищи, уходе за собой (самостоятельно и правильно мыть руки перед едой, после прогулки и посещения туалета, чистить зубы, пользоваться предметами личной гигиены); поощряет умения замечать нарушения правил гигиены, оценивать свой внешний вид, приводить в порядок одежду; способствует формированию положительного отношения к закаливающим и гигиеническим процедурам, выполнению физических упражнений.</p>
--	--

2.1.5.3. Физическое развитие в дошкольном возрасте

От 3 до 4 лет	
Основные задачи образовательной деятельности	Содержание образовательной деятельности.
<p>Обогащать двигательный опыт детей, используя упражнения основной гимнастики (строевые упражнения, основные движения, общеразвивающие, в том числе музыкально-ритмические упражнения), спортивные упражнения, подвижные игры, помогая согласовывать свои действия с действиями других детей, соблюдать правила в игре.</p> <p>Развивать психофизические качества, ориентировку в пространстве, координацию, равновесие, способность быстро реагировать на сигнал.</p> <p>Формировать интерес и положительное отношение к занятиям физической культурой и активному отдыху, воспитывать самостоятельность.</p> <p>Укреплять здоровье детей средствами физического воспитания, создавать условия для формирования правильной осанки, способствовать усвоению правил безопасного поведения в двигательной деятельности.</p> <p>Закреплять культурно-гигиенические навыки и навыки самообслуживания, формируя полезные привычки, приобщая к здоровому образу жизни.</p>	<p>Педагог формирует умение организованно выполнять строевые упражнения, находить свое место при совместных построениях, передвижениях.</p> <p>Выполнять общеразвивающие, музыкально-ритмические упражнения по показу; создает условия для активной двигательной деятельности и положительного эмоционального состояния детей.</p> <p>Педагог воспитывает умение слушать и следить за показом, выполнять предложенные задания сообща, действуя в общем для всех темпе. Организует подвижные игры, помогая детям выполнять движения с эмоциональным отражением замысла, соблюдать правила в подвижной игре.</p> <p>Педагог продумывает и организует активный отдых, приобщает детей к здоровому образу жизни, к овладению элементарными нормами и правилами поведения в двигательной деятельности, формирует умения и навыки личной гигиены, воспитывает полезные для здоровья привычки.</p> <p><i>Основная гимнастика (основные движения, общеразвивающие и строевые упражнения).</i></p> <p><i>Основные движения:</i> <u>Бросание, катание, ловля, метание:</u> прокатывание двумя руками большого мяча вокруг предмета, подталкивая его сверху или сзади; скатывание мяча по наклонной доске; катание мяча друг другу, сидя парами ноги врозь, стоя на коленях; прокатывание мяча в воротца, под дугу, стоя парами; ходьба вдоль скамейки, прокатывая по ней мяч двумя и одной рукой; произвольное прокатывание обруча, ловля обруча, катящегося от педагога; бросание мешочка в горизонтальную цель (корзину) двумя и одной рукой; подбрасывание мяча вверх и ловля его; бросание мяча о землю и ловля его; бросание и ловля мяча в парах; бросание, одной рукой мяча в обруч, расположенный на уровне глаз ребёнка, с расстояния 1,5 м; метание вдаль; перебрасывание мяча через сетку;</p>

Ползание, лазанье: ползание на четвереньках на расстояние 4-5-6 м до кегли (взять её, встать, выпрямиться, поднять двумя руками над головой); по гимнастической скамейке, за катящимся мячом; проползание на четвереньках под 3-4 дугами (высота 50 см, расстояние 1 м); ползание на четвереньках с опорой на ладони и ступни по доске; взлезание на лесенку-стремянку или гимнастическую стенку произвольным способом (не пропуская реек) и спуск с нее; подлезание под дугу, не касаясь руками пола;

Ходьба: ходьба в заданном направлении, небольшими группами, друг за другом по ориентирам (по прямой, по кругу, обходя предметы, в рассыпную, "змейкой", с поворотом и сменой направления); на носках; высоко поднимая колени, перешагивая предметы, с остановкой по сигналу; парами друг за другом, в разных направлениях; с выполнением заданий (присесть, встать, идти дальше); по наклонной доске; в чередовании с бегом;

Бег: бег группами и по одному за направляющим, в рассыпную, со сменой темпа; по кругу, обегая предметы, между двух или вдоль одной линии; со сменой направления, с остановками, мелким шагом, на носках; в чередовании с ходьбой; убегание от ловящего, ловля убегającego; бег в течение 50-60 сек; быстрый бег 10-15 м; медленный бег 120-150 м;

Прыжки: прыжки на двух и на одной ноге; на месте, продвигаясь вперед на 2-3 м; через линию, (вперед и, развернувшись, в обратную сторону); в длину с места (не менее 40 см); через 2 линии (расстояние 25-30 см), из обруча в обруч (плоский) по прямой; через 4-6 параллельных линий (расстояние 15-20 см); спрыгивание (высота 10-15 см), перепрыгивание через веревку (высота 2-5 см);

Упражнения в равновесии: ходьба по прямой и извилистой дорожке (ширина 15-20 см, длина 2-2,5 м), обычным и приставным шагом; по гимнастической скамье, по ребристой доске, наклонной доске; перешагивая рейки лестницы, лежащей на полу; по шнуру, плоскому обучу, лежащему на полу, приставным шагом; с выполнением заданий (присесть, встать и продолжить движение); на носках, с остановкой.

Общеразвивающие упражнения:

Упражнения для кистей рук, развития и укрепления мышц плечевого пояса: поднимание и опускание прямых рук вперед, отведение их в стороны, вверх, на пояс, за спину

(одновременно, поочередно); перекладывание предмета из одной руки в другую; хлопки над головой и перед собой; махи руками; упражнения для кистей рук;

Упражнения для развития и укрепления мышц спины и гибкости позвоночника: потягивание, приседание, обхватив руками колени; наклоны вперед и в стороны; сгибание и разгибание ног из положения сидя; поднимание и опускание ног из положения лежа; повороты со спины на живот и обратно;

Упражнения для развития и укрепления мышц ног и брюшного пресса: поднимание и опускание ног, согнутых в коленях; приседание с предметами, поднимание на носки; выставление ноги вперед, в сторону, назад; музыкально-ритмические упражнения, разученные на музыкальных занятиях, педагог включает в содержание физкультурных занятий, различные формы активного отдыха и подвижные игры: ритмичная ходьба и бег под музыку по прямой и по кругу, держась за руки, на носках, топающим шагом, вперед, приставным шагом; поочередное выставление ноги вперед, на пятку, притопывание, приседания "пружинки", кружение; имитационные движения - разнообразные упражнения, раскрывающие понятный детям образ, настроение или состояние (веселый котенок, хитрая лиса, шустрый зайчик и так далее).

Строевые упражнения:

Педагог предлагает детям следующие строевые упражнения: построение в колонну по одному, в шеренгу, в круг по ориентирам; перестроение в колонну по два, в рассыпную, смыкание и размыкание обычным шагом, повороты направо и налево переступанием.

Педагог выполняет вместе с детьми упражнения из разных исходных положений (стоя, ноги слегка расставлены, ноги врозь, сидя, лежа на спине, животе, с заданным положением рук), с предметами (кубики двух цветов, флажки, кегли и другое).

Подвижные игры:

Педагог поддерживает активность детей в процессе двигательной деятельности, организуя сюжетные и несюжетные подвижные игры.

Воспитывает умение действовать сообща, соблюдать правила, начинать и заканчивать действия по указанию и в соответствии с сюжетом игры, двигаться определенным

	<p>способом и в заданном направлении, придавать своим движениям выразительность (кошка просыпается, потягивается, мяукает).</p> <p><i>Спортивные упражнения:</i> Педагог обучает детей спортивным упражнениям на прогулке или во время физкультурных занятий на свежем воздухе.</p> <p>Катание на санках, лыжах, велосипеде может быть организовано в самостоятельной двигательной деятельности в зависимости от имеющихся условий, а также региональных и климатических особенностей.</p> <p><u>Катание на санках:</u> по прямой, перевоза игрушки или друг друга, и самостоятельно с невысокой горки.</p> <p><u>Ходьба на лыжах:</u> по прямой, ровной лыжне ступающим и скользящим шагом, с поворотами переступанием.</p> <p><u>Катание на трехколесном велосипеде:</u> по прямой, по кругу, с поворотами направо, налево.</p> <p><i>Формирование основ здорового образа жизни:</i> Педагог поддерживает стремление ребёнка самостоятельно ухаживать за собой, соблюдать порядок и чистоту, ухаживать за своими вещами и игрушками; формирует первичные представления о роли чистоты, аккуратности для сохранения здоровья, напоминает о необходимости соблюдения правил безопасности в двигательной деятельности (бегать, не наталкиваясь друг на друга, не толкать товарища, не нарушать правила).</p> <p><i>Активный отдых.</i> <u>Физкультурные досуги:</u> досуг проводится 1-2 раза в месяц во второй половине дня на свежем воздухе, продолжительностью 20-25 минут.</p> <p>Содержание составляют подвижные игры и игровые упражнения, игры-забавы, аттракционы, хороводы, игры с пением, музыкально-ритмические упражнения.</p> <p><u>Дни здоровья:</u> в этот день проводятся подвижные игры на свежем воздухе, физкультурный досуг, спортивные упражнения, возможен выход за пределы участка ДОО (прогулка-экскурсия).</p> <p>День здоровья проводится один раз в квартал.</p>
--	--

От 4 до 5 лет	
Основные задачи образовательной деятельности	Содержание образовательной деятельности.
<p>Обогащать двигательный опыт детей, способствуя техничному выполнению упражнений основной гимнастики (строевые упражнения, основные движения, общеразвивающие, в том числе музыкально-ритмические упражнения), создавать условия для освоения спортивных упражнений, подвижных игр.</p> <p>Формировать психофизические качества (сила, быстрота, выносливость, гибкость, ловкость), развивать координацию, меткость, ориентировку в пространстве.</p> <p>Воспитывать волевые качества, самостоятельность, стремление соблюдать правила в подвижных играх, проявлять самостоятельность при выполнении физических упражнений.</p> <p>Продолжать формировать интерес и положительное отношение к физической культуре и активному отдыху, формировать первичные представления об отдельных видах спорта.</p> <p>Укреплять здоровье ребёнка, опорно-двигательный аппарат, формировать правильную осанку, повышать иммунитет средствами физического воспитания.</p> <p>Формировать представления о</p>	<p>Педагог формирует двигательные умения и навыки, развивает психофизические качества при выполнении упражнений основной гимнастики, а также при проведении подвижных и спортивных игр.</p> <p>Помогает точно принимать исходное положение, поддерживает стремление соблюдать технику выполнения упражнений, правила в подвижной игре, показывает возможность использования разученного движения в самостоятельной двигательной деятельности, помогает укреплять дружеские взаимоотношения со сверстниками, слышать и выполнять указания, ориентироваться на словесную инструкцию; поощряет проявление целеустремленности и упорства в достижении цели, стремление к творчеству.</p> <p>Педагог способствует овладению элементарными нормами и правилами здорового образа жизни, формирует представление о правилах поведения в двигательной деятельности, закрепляет полезные привычки, способствующие укреплению и сохранению здоровья.</p> <p><i>Основная гимнастика (основные движения, общеразвивающие упражнения, ритмическая гимнастика и строевые упражнения).</i></p> <p><i>Основные движения:</i> <u>Бросание, катание, ловля, метание:</u> прокатывание мяча между линиями, шнурами, палками (длина 2-3 м), положенными (на расстоянии 15-20 см одна от другой) и огибая кубики или кегли, расставленные по одной линии на расстоянии 70-80 см; прокатывание обруча педагогу, удержание обруча, катящегося от педагога; прокатывание обруча друг другу в парах; подбрасывание мяча вверх и ловля его после удара об пол; бросание и ловля мяча в паре; перебрасывание мяча друг другу в кругу; бросание мяча двумя руками из-за головы стоя; скатывание мяча по наклонной доске, попадая в предмет; отбивание мяча правой и левой рукой о землю не менее 5 раз подряд; подбрасывание и ловля мяча не менее 3-4 раз подряд; бросание мяча двумя руками из-за головы сидя; бросание вдаль; попадание в горизонтальную и вертикальную цели с расстояния 2-2,5 м;</p>

<p>факторах, влияющих на здоровье, воспитывать полезные привычки, способствовать усвоению правил безопасного поведения в двигательной деятельности.</p>	<p><u>Ползание, лазанье:</u> ползание на четвереньках "змейкой" между расставленными кеглями, по наклонной доске, по гимнастической скамейке на животе, подтягиваясь руками; проползание в обручи, под дуги; влезание на гимнастическую стенку и спуск с нее, не пропуская реек; переход по гимнастической стенке с пролета на пролет вправо и влево на уровне 1-2 рейки, ползание на четвереньках с опорой на стопы и ладони; подлезание под веревку или дугу, не касаясь руками пола прямо и боком;</p> <p><u>Ходьба:</u> ходьба обычная, в колонне по одному, придерживаясь указанного направления, с изменением темпа; на носках, на пятках, на внешней стороне стопы, приставным шагом вперед и по шнуру; перешагивая предметы; чередуя мелкий и широкий шаг, "змейкой", с остановкой по сигналу, в противоположную сторону; со сменой ведущего; в чередовании с бегом, прыжками; приставным шагом вперед, в сторону, назад на месте; с разным положением рук (на поясе, в стороны (плечи развести), за спиной);</p> <p><u>Бег:</u> бег в колонне по одному, на носках, высоко поднимая колени; обегая предметы; на месте; бег в рассыпную по сигналу с последующим нахождением своего места в колонне; в парах; по кругу, держась за руки; со сменой направляющего, меняя направление движения и темп; непрерывный бег 1-1,5 мин; пробегание 30-40 м в чередовании с ходьбой 2-3 раза; медленный бег 150-200 м; бег на скорость 20 м; челночный бег 2х5 м; перебегание подгруппами по 5-6 человек с одной стороны площадки на другую; бег в рассыпную с ловлей и увертыванием;</p> <p><u>Прыжки:</u> прыжки на двух ногах на месте, с поворотом вправо и влево, вокруг себя, ноги вместе-ноги врозь, стараясь достать предмет, подвешенный над головой; подпрыгивание на двух ногах с продвижением вперед на 2-3 м; перепрыгивание через шнур, плоский кубик (высота 5 см), через 4-6 линий (расстояние между линиями 40-50 см); выполнение 20 подпрыгиваний с небольшими перерывами; прыжки в длину с места; спрыгивание со скамейки; прямой галоп; попытки выполнения прыжков с короткой скакалкой;</p> <p><u>Упражнения в равновесии:</u> ходьба по доске, по скамье (с перешагиванием через предметы, с мешочком на голове, с предметом в руках, ставя ногу с носка руки в стороны); ходьба по доске до конца и обратно с поворотом; ходьба по наклонной доске вверх и вниз; стойка на одной ноге, вторая поднята коленом вперед, в сторону, руки в стороны</p>
---	---

или на пояс; пробегание по наклонной доске вверх и вниз; ходьба по доске и расхождение вдвоем на ней; кружение в одну, затем в другую сторону с платочками, руки на пояс, руки в стороны.

Педагог обучает разнообразным упражнениям, которые дети могут переносить в самостоятельную двигательную деятельность.

Общеразвивающие упражнения:

Упражнения для кистей рук, развития и укрепления мышц рук и плечевого пояса: основные положения и движения рук (в стороны, вперед, вверх, назад, за спину, на пояс, перед грудью); перекладывание предмета из одной руки в другую; сгибание и разгибание рук, махи руками; сжимание и разжимание кистей рук, вращение кистями; выполнение упражнений пальчиковой гимнастики; повороты головы вправо и влево, наклоны головы;

Упражнения для развития и укрепления мышц спины и гибкости позвоночника: наклоны вперед, вправо, влево, повороты корпуса вправо и влево из исходных положений стоя и сидя; поочередное поднятие ног из положения лежа на спине, на животе, стоя на четвереньках;

Упражнения для развития и укрепления мышц ног и брюшного пресса: сгибание и разгибание ног; отведение ноги вперед, в сторону, назад; выставление ноги на пятку (носок); приседания на всей стопе и на носках с разведением коленей в стороны; поднятие на носки и опускание на всю ступню; захватывание стопами и перекладывание предметов с места на место.

Повышаются требования к детям при выполнении общеразвивающих упражнений.

Педагог предлагает выполнять общеразвивающие упражнения из разных исходных положений, в разной темпе (медленном, среднем, быстром) с предметами и без них. К предметам и пособиям, названным ранее, добавляются малые мячи, косички, палки, обручи и другое. Разученные упражнения включаются в комплексы утренней гимнастики, физкультминутки и другие формы физкультурно-оздоровительной работы.

Ритмическая гимнастика:

Музыкально-ритмические упражнения, разученные на музыкальном занятии, педагог включает в комплексы общеразвивающих упражнений (простейшие связки упражнений ритмической гимнастики), в физкультминутки

и подвижные игры.

Рекомендуемые упражнения: ритмичная ходьба под музыку в разном темпе; на носках, топающим шагом, приставным шагом прямо и боком, прямым галопом, по кругу, держась за руки, с высоким подниманием колена на месте и в движении прямо и вокруг себя, подскоки по одному и в парах под музыку; выставление ноги на пятку, на носок, притопывание под ритм, повороты, поочередное "выбрасывание" ног, движение по кругу выполняя шаг с носка, ритмичные хлопки в ладоши под ритмичную музыку, комбинации из двух освоенных движений в сочетании с хлопками.

Строевые упражнения:

Педагог предлагает детям следующие строевые упражнения: построение в колонну по одному, по два, по росту, в рассыпную; размыкание и смыкание на вытянутые руки, равнение по ориентирам и без; перестроение из колонны по одному в колонну по два в движении, со сменой ведущего; из одной колонны или шеренги в звенья на месте и в движении; повороты направо, налево, кругом на месте переступанием и в движении.

Подвижные игры:

Педагог продолжает закреплять основные движения и развивать психофизические качества в подвижных играх, поощряет желание выполнять роль водящего, развивает пространственную ориентировку, самостоятельность и инициативность в организации знакомых игр с небольшой группой сверстников; приучает к выполнению правил, поощряет проявление целеустремленности, настойчивости, творческих способностей детей (придумывание и комбинирование движений в игре).

Спортивные упражнения:

Педагог обучает детей спортивным упражнениям на прогулке или во время физкультурных занятий на свежем воздухе.

Катание на санках, лыжах, велосипеде может быть организовано в самостоятельной двигательной деятельности в зависимости от имеющихся условий, а также региональных и климатических особенностей.

Катание на санках: подъем с санками на гору, скатывание с горки, торможение при спуске, катание на санках друг друга.

Катание на трехколесном и двухколесном велосипеде,

	<p><u>самокате</u>: по прямой, по кругу с поворотами, с разной скоростью.</p> <p><u>Ходьба на лыжах</u>: скользящим шагом, повороты на месте, подъем на гору "ступающим шагом" и "полуёлочкой".</p> <p>Формирование основ здорового образа жизни: Педагог уточняет представления детей о здоровье, факторах, положительно влияющих на него, правилах безопасного поведения в двигательной деятельности (соблюдать очередность при занятиях с оборудованием, не толкать товарища, бегать в колонне, не обгоняя друг друга и другое), способствует пониманию детьми необходимости занятий физической культурой, важности правильного питания, соблюдения гигиены, закаливания для сохранения и укрепления здоровья. Формирует первичные представления об отдельных видах спорта.</p> <p>Активный отдых. <u>Физкультурные праздники и досуги:</u> Педагог привлекает детей данной возрастной группы к участию в праздниках детей старшего дошкольного возраста в качестве зрителей.</p> <p><u>Праздники</u> проводятся 2 раза в год, продолжительностью не более 1-1,5 часов.</p> <p><u>Досуг</u> организуется 1-2 раза в месяц во второй половине дня преимущественно на свежем воздухе, продолжительностью 20-25 минут.</p> <p>Содержание составляют: подвижные игры, игры с элементами соревнования, аттракционы, музыкально-ритмические и танцевальные упражнения.</p> <p>Досуги и праздники могут быть направлены на решение задач приобщения к здоровому образу жизни, иметь социально-значимую и патриотическую тематику, посвящаться государственным праздникам, включать подвижные игры народов России.</p> <p><u>Дни здоровья</u> проводятся 1 раз в три месяца. В этот день проводятся физкультурно-оздоровительные мероприятия, прогулки, игры на свежем воздухе.</p>
--	--

От 5 до 6 лет	
Основные задачи образовательной деятельности	Содержание образовательной деятельности.
Обогащать двигательный опыт, создавать условия для	Педагог совершенствует двигательные умения и навыки, развивает психофизические качества, обогащает

<p>оптимальной двигательной деятельности, развивая умения осознанно, технично, точно, активно выполнять упражнения основной гимнастики, осваивать спортивные упражнения, элементы спортивных игр, элементарные туристские навыки.</p> <p>Развивать психофизические качества, координацию, мелкую моторику ориентировку в пространстве, равновесие, точность и меткость, воспитывать самоконтроль и самостоятельность, проявлять творчество при выполнении движений и в подвижных играх, соблюдать правила в подвижной игре, взаимодействовать в команде.</p> <p>Воспитывать патриотические чувства и нравственно-волевые качества в подвижных и спортивных играх, формах активного отдыха.</p> <p>Продолжать развивать интерес к физической культуре, формировать представления о разных видах спорта и достижениях российских спортсменов.</p> <p>Укреплять здоровье ребёнка, формировать правильную осанку, укреплять опорно-двигательный аппарат, повышать иммунитет средствами физического воспитания.</p> <p>Расширять представления о здоровье и его ценности, факторах на него влияющих,</p>	<p>двигательный опыт детей разнообразными физическими упражнениями, поддерживает детскую инициативу.</p> <p>Закрепляет умение осуществлять самоконтроль и оценку качества выполнения упражнений другими детьми; создает условия для освоения элементов спортивных игр, использует игры-эстафеты; поощряет осознанное выполнение упражнений и соблюдение правил в подвижных играх; поддерживает предложенные детьми варианты их усложнения; поощряет проявление нравственно-волевых качеств, дружеских взаимоотношения со сверстниками.</p> <p>Педагог уточняет, расширяет и закрепляет представления о здоровье и здоровом образе жизни, начинает формировать элементарные представления о разных формах активного отдыха, включая туризм, способствует формированию навыков безопасного поведения в двигательной деятельности.</p> <p>Организует для детей и родителей (законных представителей) туристские прогулки и экскурсии, физкультурные праздники и досуги с соответствующей тематикой.</p> <p><i>Основная гимнастика (основные движения, общеразвивающие упражнения, ритмическая гимнастика и строевые упражнения).</i></p> <p><i>Основные движения:</i> <u>Бросание, катание, ловля, метание:</u> прокатывание мяча по гимнастической скамейке, направляя его рукой (правой и левой); прокатывание обруча, бег за ним и ловля; прокатывание набивного мяча; передача мяча друг другу стоя и сидя, в разных построениях; перебрасывание мяча друг другу и ловля его разными способами стоя и сидя, в разных построениях; отбивание мяча об пол на месте 10 раз; ведение мяча 5-6 м; метание в цель одной и двумя руками снизу и из-за головы; метание вдаль предметов разной массы (мешочки, шишки, мячи и другие); перебрасывание мяча из одной руки в другую; подбрасывание и ловля мяча одной рукой 4-5 раз подряд; перебрасывание мяча через сетку, забрасывание его в баскетбольную корзину; <u>Ползание, лазанье:</u> ползание на четвереньках, разными способами (с опорой на ладони и колени, на ступни и ладони, предплечья и колени), ползание на четвереньках по</p>
---	---

<p>оздоровительном воздействии физических упражнений, туризме как форме активного отдыха.</p> <p>Воспитывать бережное и заботливое отношение к своему здоровью и здоровью окружающих, осознанно соблюдать правила здорового образа жизни и безопасности в двигательной деятельности и во время туристских прогулок и экскурсий.</p>	<p>прямой, толкая головой мяч (3-4 м), "змейкой" между кеглями; переползание через несколько предметов подряд, под дугами, в туннеле; ползание на животе; ползание по скамейке с опорой на предплечья и колени; ползание на четвереньках по скамейке назад; проползание под скамейкой; лазанье по гимнастической стенке чередующимся шагом;</p> <p><u>Ходьба</u>: ходьба обычным шагом, на носках, на пятках, с высоким подниманием колен, приставным шагом в сторону (направо и налево), в полуприседе, мелким и широким шагом, перекатом с пятки на носок, гимнастическим шагом, с закрытыми глазами 3-4 м; ходьба "змейкой" без ориентиров; в колонне по одному и по два вдоль границ зала, обозначая повороты;</p> <p><u>Бег</u>: бег в колонне по одному, "змейкой", с перестроением на ходу в пары, звенья, со сменой ведущих; бег с пролезанием в обруч; с ловлей и увертыванием; высоко поднимая колени; между расставленными предметами; группами, догоняя убегающих, и убегая от ловящих; в заданном темпе, обегая предметы; мелким и широким шагом; непрерывный бег 1,5-2 мин; медленный бег 250-300 м; быстрый бег 10 м 2-3-4 раза; челночный бег 2x10 м, 3x10 м; пробегание на скорость 20 м; бег под вращающейся скакалкой;</p> <p><u>Прыжки</u>: подпрыгивание на месте одна нога вперед-другая назад, ноги скрестно-ноги врозь; на одной ноге; подпрыгивание с хлопками перед собой, над головой, за спиной; подпрыгивание с ноги на ногу, продвигаясь вперед через начерченные линии, из кружка в кружок; перепрыгивание с места предметы высотой 30 см; спрыгивание с высоты в обозначенное место; подпрыгивание на месте 30-40 раз подряд 2 раза; подпрыгивание на одной ноге 10-15 раз; прыжки на двух ногах с продвижением вперед на 3-4 м; на одной ноге (правой и левой) 2-2,5 м; перепрыгивание боком невысокие препятствия (шнур, канат, кубик); впрыгивание на возвышение 20 см двумя ногами; прыжки в длину с места; в высоту с разбега; в длину с разбега;</p> <p><u>Прыжки со скакалкой</u>: перешагивание и прыжки через неподвижную скакалку (высота 3-5 см); перепрыгивание через скакалку с одной ноги на другую с места, шагом и бегом; прыжки через скакалку на двух ногах, через вращающуюся скакалку;</p> <p><u>Упражнения в равновесии</u>: ходьба по шнуру прямо и зигзагообразно, приставляя пятку одной ноги к носку</p>
---	---

другой; стойка на гимнастической скамье на одной ноге; поднимание на носки и опускание на всю стопу, стоя на скамье; пробегание по скамье; ходьба навстречу и расхождение вдвоем на лежащей на полу доске; ходьба по узкой рейке гимнастической скамейки (с поддержкой); приседание после бега на носках, руки в стороны; кружение парами, держась за руки; "ласточка".

Педагог продолжает обучать разнообразным физическим упражнениям, которые дети самостоятельно и творчески используют в игровой и повседневной деятельности.

Общеразвивающие упражнения:

Упражнения для кистей рук, развития и укрепления мышц рук и плечевого пояса: поднимание рук вперед, в стороны, вверх, через стороны вверх (одновременно, поочередно, последовательно); махи руками вперед-назад с хлопком впереди и сзади себя; переключивание предмета из одной руки в другую впереди и сзади себя; поднимание рук со сцепленными в замок пальцами (кисти повернуть тыльной стороной внутрь); сжимание и разжимание кистей;

Упражнения для развития и укрепления мышц спины и гибкости позвоночника: поднимание рук вверх и опускание вниз, стоя у стены, касаясь её затылком, лопатками и ягодицами или лежа на спине; наклоны вперед, касаясь ладонями пола, наклоны вправо и влево; поднимание ног, сгибание и разгибание и скрещивание их из исходного положения лежа на спине;

Упражнения для развития и укрепления мышц ног и брюшного пресса: приседание, обхватывая колени руками; махи ногами; поочередное поднимание и опускание ног из положения лежа на спине, руки в упоре; захватывание предметов ступнями и пальцами ног и переключивание их с места на место.

Педагог поддерживает стремление детей выполнять упражнения с разнообразными предметами (гимнастической палкой, обручем, мячом, скакалкой и другими).

Подбирает упражнения из разнообразных исходных положений: сидя, лежа на спине, боку, животе, стоя на коленях, на четвереньках, с разным положением рук и ног (стоя ноги вместе, врозь; руки вниз, на поясе, перед грудью, за спиной).

Педагог поддерживает инициативу, самостоятельность и поощряет комбинирование и придумывание детьми новых

общеразвивающих упражнений.

Разученные упражнения включаются в комплексы утренней гимнастики и другие формы физкультурно-оздоровительной работы.

Ритмическая гимнастика:

Музыкально-ритмические упражнения и комплексы общеразвивающих упражнений (ритмической гимнастики) педагог включает в содержание физкультурных занятий, некоторые из упражнений в физкультминутки, утреннюю гимнастику, различные формы активного отдыха и подвижные игры.

Рекомендуемые упражнения: ходьба и бег в соответствии с общим характером музыки, в разном темпе, на высоких полупальцах, на носках, пружинящим, топающим шагом, "с каблука", вперед и назад (спиной), с высоким подниманием колена (высокий шаг) с ускорением и замедлением темпа легкий ритмичный бег на носках, различные виды галопа (прямой галоп, боковой галоп, кружение); подскоки на месте и с продвижением вперед, вокруг себя, в сочетании с хлопками и бегом, кружение по одному и в парах, комбинации из двух-трех освоенных движений.

Строевые упражнения:

Педагог продолжает обучение детей строевым упражнениям: построение по росту, поддерживая равнение в колонне, шеренге; построение в колонну по одному, в шеренгу, в круг; перестроение в колонну по три, в две шеренги на месте и при передвижении; размыкание в колонне на вытянутые вперед руки, в шеренге на вытянутые руки в стороны; повороты налево, направо, кругом переступанием и прыжком; ходьба "змейкой", расхождение из колонны по одному в разные стороны с последующим слиянием в пары.

Подвижные игры:

Педагог продолжает закреплять и совершенствовать основные движения детей в сюжетных и несюжетных подвижных играх, в играх с элементами соревнования, играх-эстафетах, оценивает качество движений и поощряет соблюдение правил, помогает быстро ориентироваться в пространстве, наращивать и удерживать скорость, проявлять находчивость, целеустремленность.

Педагог обучает взаимодействию детей в команде,

поощряет оказание помощи и взаимовыручки, инициативы при организации игр с небольшой группой сверстников, младшими детьми; воспитывает и поддерживает проявление нравственно-волевых качеств, самостоятельности и сплоченности, чувства ответственности за успехи команды, стремление к победе, стремление к преодолению трудностей; развивает творческие способности, поддерживает инициативу детей в играх (выбор игр, придумывание новых вариантов, комбинирование движений).

Способствует формированию духовно-нравственных качеств, основ патриотизма и гражданской идентичности в подвижных играх.

Спортивные игры:

Педагог обучает детей элементам спортивных игр, которые проводятся в спортивном зале или на спортивной площадке в зависимости от имеющихся условий и оборудования, а также региональных и климатических особенностей.

Городки: бросание биты сбоку, выбивание городка с кона (5-6 м) и полукона (2-3 м); знание 3-4 фигур.

Элементы баскетбола: перебрасывание мяча друг другу от груди; ведение мяча правой и левой рукой; забрасывание мяча в корзину двумя руками от груди; игра по упрощенным правилам.

Бадминтон: отбивание волана ракеткой в заданном направлении; игра с педагогом.

Элементы футбола: отбивание мяча правой и левой ногой в заданном направлении; ведение мяча ногой между и вокруг предметов; отбивание мяча о стенку; передача мяча ногой друг другу (3-5 м); игра по упрощенным правилам.

Спортивные упражнения:

Педагог обучает детей спортивным упражнениям на прогулке или во время физкультурных занятий на свежем воздухе в зависимости от условий: наличия оборудования и климатических условий региона.

Катание на санках: по прямой, со скоростью, с горки, подъем с санками в гору, с торможением при спуске с горки.

Ходьба на лыжах: по лыжне (на расстояние до 500 м); скользящим шагом; повороты на месте (направо и налево) с переступанием; подъем на склон прямо "ступающим шагом", "полуёлочкой" (прямо и наискось), соблюдая правила безопасного передвижения.

Катание на двухколесном велосипеде, самокате: по прямой, по кругу, с разворотом, с разной скоростью; с поворотами направо и налево, соблюдая правила безопасного передвижения.

Формирование основ здорового образа жизни:

Педагог продолжает уточнять и расширять представления детей о факторах, положительно влияющих на здоровье (правильное питание, выбор полезных продуктов, занятия физкультурой, прогулки на свежем воздухе).

Формировать представления о разных видах спорта (футбол, хоккей, баскетбол, бадминтон, плавание, фигурное катание, художественная и спортивная гимнастика, лыжный спорт и другие) и выдающихся достижениях российских спортсменов, роли физкультуры и спорта для укрепления здоровья.

Уточняет и расширяет представления о правилах безопасного поведения в двигательной деятельности (при активном беге, прыжках, взаимодействии с партнером, в играх и упражнениях с мячом, гимнастической палкой, скакалкой, обручем, предметами, пользовании спортивным инвентарем и оборудованием) и учит их соблюдать в ходе туристских прогулок.

Продолжает воспитывать заботливое отношение к здоровью своему и окружающих (соблюдать чистоту и правила гигиены, правильно питаться, выполнять профилактические упражнения для сохранения и укрепления здоровья).

Активный отдых.

Физкультурные праздники и досуги:

Педагоги организуют праздники (2 раза в год, продолжительностью не более 1,5 часов).

Содержание праздников составляют ранее освоенные движения, в том числе, спортивные и гимнастические упражнения, подвижные и спортивные игры.

Досуг организуется 1-2 раза в месяц во второй половине дня преимущественно на свежем воздухе, продолжительностью 30-40 минут.

Содержание составляют: подвижные игры, игры-эстафеты, музыкально-ритмические упражнения, творческие задания.

Досуги и праздники могут быть направлены на решение задач приобщения к здоровому образу жизни, иметь социально-значимую и патриотическую тематику,

	<p>посвящаться государственным праздникам, олимпиаде и другим спортивным событиям, включать подвижные игры народов России.</p> <p><u>Дни здоровья:</u> педагог проводит 1 раз в квартал. В этот день проводятся оздоровительные мероприятия и туристские прогулки.</p> <p><u>Туристские прогулки и экскурсии.</u></p> <p>Педагог организует для детей непродолжительные пешие прогулки и экскурсии с постепенно удлиняющимися переходами - на стадион, в парк, на берег моря и другое. Время перехода в одну сторону составляет 30-40 минут, общая продолжительность не более 1,5-2 часов. Время непрерывного движения 20 минут, с перерывом между переходами не менее 10 минут.</p> <p>Педагог формирует представления о туризме как виде активного отдыха и способе ознакомления с природой и культурой родного края; оказывает помощь в подборе снаряжения (необходимых вещей и одежды) для туристской прогулки, организует наблюдение за природой, обучает ориентироваться на местности, соблюдать правила гигиены и безопасного поведения, осторожность в преодолении препятствий; организует с детьми разнообразные подвижные игры во время остановки.</p>
--	--

От 6 до 8 лет	
Основные задачи образовательной деятельности	Содержание образовательной деятельности.
<p>Обогащать двигательный опыт детей с помощью упражнений основной гимнастики, развивать умения технично, точно, осознанно, рационально и выразительно выполнять физические упражнения, осваивать туристские навыки.</p> <p>Развивать психофизические качества, точность, меткость, глазомер, мелкую моторику, ориентировку в пространстве; самоконтроль, самостоятельность, творчество.</p> <p>Поощрять соблюдение правил в</p>	<p>Педагог создает условия для дальнейшего совершенствования основных движений, развития психофизических качеств и способностей, закрепления общеразвивающих, музыкально-ритмических упражнений и их комбинаций, спортивных упражнений, освоения элементов спортивных игр, игр-эстафет.</p> <p>Поощряет стремление выполнять упражнения технично, рационально, экономно, выразительно, в соответствии с разнообразным характером музыки, ритмом, темпом, амплитудой.</p> <p>В процессе организации разных форм физкультурно-оздоровительной работы педагог обучает детей следовать инструкции, слышать и выполнять указания, соблюдать дисциплину, осуществлять самоконтроль и давать оценку качества выполнения упражнений.</p>

подвижной игре, проявление инициативы и самостоятельности при её организации, партнерское взаимодействие в команде.

Воспитывать патриотизм, нравственно-волевые качества и гражданскую идентичность в двигательной деятельности и различных формах активного отдыха.

Формировать осознанную потребность в двигательной деятельности, поддерживать интерес к физической культуре и спортивным достижениям России, расширять представления о разных видах спорта.

Сохранять и укреплять здоровье детей средствами физического воспитания, расширять и уточнять представления о здоровье, факторах на него влияющих, средствах его укрепления, туризме, как форме активного отдыха, физической культуре и спорте, спортивных событиях и достижениях, правилах безопасного поведения в двигательной деятельности и при проведении туристских прогулок и экскурсий.

Воспитывать бережное, заботливое отношение к здоровью и человеческой жизни, развивать стремление к сохранению своего здоровья и здоровья окружающих людей, оказывать помощь и поддержку другим людям.

Поддерживает стремление творчески использовать двигательный опыт в самостоятельной деятельности и на занятиях гимнастикой, самостоятельно организовывать и придумывать подвижные игры, общеразвивающие упражнения, комбинировать их элементы, импровизировать.

Педагог продолжает приобщать детей к здоровому образу жизни: расширяет и уточняет представления о факторах, влияющих на здоровье, способах его сохранения и укрепления, оздоровительных мероприятиях, поддерживает интерес к физической культуре, спорту и туризму, активному отдыху, воспитывает полезные привычки, осознанное, заботливое, бережное отношение к своему здоровью и здоровью окружающих.

Основная гимнастика (основные движения, общеразвивающие упражнения, ритмическая гимнастика и строевые упражнения).

Основные движения:

Бросание, катание, ловля, метание: бросание мяча вверх, о землю и ловля его двумя руками не менее 20 раз подряд, одной рукой не менее 10 раз; передача и перебрасывание мяча друг другу сидя по-турецки, лежа на животе и на спине, в ходьбе; прокатывание и перебрасывание друг другу набивных мячей; перебрасывание мяча друг другу снизу, от груди, сверху двумя руками; одной рукой от плеча; передача мяча с отскоком от пола из одной руки в другую; метание в цель из положения стоя на коленях и сидя; метание вдаль, метание в движущуюся цель; забрасывание мяча в баскетбольную корзину; катание мяча правой и левой ногой по прямой, в цель, между предметами, друг другу; ведение мяча, продвигаясь между предметами, по кругу; ведение мяча с выполнением заданий (поворотом, передачей другому).

Ползание, лазанье: ползание на четвереньках по гимнастической скамейке вперед и назад; на животе и на спине, отталкиваясь руками и ногами; влезание на гимнастическую стенку до верха и спуск с нее чередующимся шагом одноименным и разноименным способом; перелезание с пролета на пролет по диагонали; пролезание в обруч разными способами; лазанье по веревочной лестнице; выполнение упражнений на канате (захват каната ступнями ног, выпрямление ног с

	<p>одновременным сгибанием рук, перехватывание каната руками); влезание по канату на доступную высоту;</p> <p><u>Ходьба</u>: ходьба обычная, гимнастическим шагом, скрестным шагом, спиной вперед; выпадами, с закрытыми глазами, приставными шагами назад; в приседе, с различными движениями рук, в различных построениях;</p> <p><u>Бег</u>: бег в колонне по одному, врассыпную, парами, тройками, четверками; с остановкой по сигналу, в сочетании с прыжками (с линии на линию, из кружка в кружок); высоко поднимая колени, стараясь коснуться коленями ладоней согнутых в локтях рук; с захлестыванием голени назад; выбрасывая прямые ноги вперед; бег 10 м с наименьшим числом шагов; медленный бег до 2-3 минут; быстрый бег 20 м 2-3 раза с перерывами; челночный бег 3x10 м; бег наперегонки; бег из разных исходных положений (лежа на животе, ногами по направлению к движению, сидя по-турецки, лежа на спине, головой к направлению бега); бег со скакалкой, бег по пересеченной местности;</p> <p><u>Прыжки</u>: подпрыгивания на двух ногах 30 раз в чередовании с ходьбой, на месте и с поворотом кругом; смещая ноги вправо-влево-вперед-назад, с движениями рук; впрыгивание на предметы высотой 30 см с разбега 3 шага; подпрыгивания вверх из глубокого приседа; прыжки на одной ноге, другой толкая перед собой камешек; прыжки в длину и в высоту с места и с разбега на соревнование;</p> <p><u>Прыжки с короткой скакалкой</u>: прыжки на двух ногах с промежуточными прыжками и без них; прыжки с ноги на ногу; бег со скакалкой; прыжки через обруч, вращая его как скакалку; прыжки через длинную скакалку: пробегание под вращающейся скакалкой, прыжки через вращающуюся скакалку с места; вбегание под вращающуюся скакалку - прыжок - выбегание; пробегание под вращающейся скакалкой парами.</p> <p><u>Упражнения в равновесии</u>: подпрыгивание на одной ноге, продвигаясь вперед, другой ногой катя перед собой набивной мяч; стойка на носках; стойка на одной ноге, закрыв по сигналу глаза; ходьба по гимнастической скамейке, с перешагиванием посередине палки, пролезанием в обруч, приседанием и поворотом кругом; ходьба по гимнастической скамейке, приседая на одной ноге, другую пронося прямой вперед сбоку скамейки; ходьба по узкой рейке гимнастической скамейки прямо и боком; ходьба по гимнастической скамейке, на каждый шаг</p>
--	--

высоко поднимая прямую ногу и делая под ней хлопок; прыжки на одной ноге вперед, удерживая на колени другой ноги мешочек с песком; ходьба по шнуру, опираясь на стопы и ладони; кружение с закрытыми глазами, остановкой и сохранением заданной позы; после бега, прыжков, кружения остановка и выполнение "ласточки".

Педагог способствует совершенствованию двигательных навыков детей, создает условия для поддержания инициативы и развития творчества, выполнения упражнений в различных условиях и комбинациях, использования двигательного опыта в игровой деятельности и повседневной жизни.

Общеразвивающие упражнения:

Упражнения для кистей рук, развития и укрепления мышц рук и плечевого пояса: поднимание и опускание рук (одновременное, поочередное и последовательное) вперед, в сторону, вверх, сгибание и разгибание рук; сжимание пальцев в кулак и разжимание; махи и рывки руками; круговые движения вперед и назад; упражнения пальчиковой гимнастики;

Упражнения для развития и укрепления мышц спины и гибкости позвоночника: повороты корпуса вправо и влево из разных исходных положений, наклоны вперед, вправо, влево из положения стоя и сидя; поочередное поднимание и опускание ног лежа на спине;

Упражнения для развития и укрепления мышц ног и брюшного пресса: сгибание и разгибание ног, махи ногами из положения стоя, держась за опору, лежа на боку, сидя, стоя на четвереньках; выпады вперед и в сторону; приседания у стены (затылок, лопатки, ягодицы и пятки касаются стены); подошвенное и тыльное сгибание и разгибание стоп; захватывание предметов ступнями и пальцами ног, перекладывание их с места на место.

Педагог проводит с детьми разнообразные упражнения с акцентом на качестве выполнения движений, в том числе, в парах, с предметами и без них, из разных исходных положений, в разном темпе, с разным мышечным напряжением и амплитудой, с музыкальным сопровождением.

Предлагает упражнения с разноименными движениями рук и ног, на ориентировку в пространстве, с усложнением исходных положений и техники выполнения (вращать обруч одной рукой вокруг вертикальной оси, на предплечье

и кистях рук, перед собой и сбоку и другое).

Педагог поддерживает и поощряет инициативу, самостоятельность и творчество детей (придумать новое упражнение или комбинацию из знакомых движений).

Разученные упражнения включаются в комплексы утренней гимнастики, физкультминутки и другие формы физкультурно-оздоровительной работы.

Ритмическая гимнастика:

Музыкально-ритмические упражнения и комплексы общеразвивающих упражнений (ритмической гимнастики) педагог включает в содержание физкультурных занятий, в физкультминутки, утреннюю гимнастику, различные формы активного отдыха и подвижные игры.

Могут быть использованы следующие упражнения, разученные на музыкальных занятиях: танцевальный шаг польки, переменный шаг, шаг с притопом, с хлопками, поочередное выбрасывание ног вперед в прыжке, на носок, приставной шаг с приседанием и без, с продвижением вперед, назад а сторону, кружение, подскоки, приседание с выставлением ноги вперед, в сторону на носок и на пятку, комбинации из двух-трех движений в сочетании с хлопками, с притопом, движениями рук, в сторону в такт и ритм музыки.

Строевые упражнения:

Педагог совершенствует навыки детей в построении, перестроении, передвижении строем: быстрое и самостоятельное построение в колонну по одному и по два, в круг, в шеренгу; равнение в колонне, шеренге; перестроение из одной колонны в колонну по двое, по трое, по четыре на ходу, из одного круга в несколько (2-3); расчет на первый - второй и перестроение из одной шеренги в две; размыкание и смыкание приставным шагом; повороты направо, налево, кругом; повороты во время ходьбы на углах площадки.

Подвижные игры:

Педагог продолжает знакомить детей подвижным играм, поощряет использование детьми в самостоятельной деятельности разнообразных по содержанию подвижных игр (в том числе, игр с элементами соревнования, игр-эстафет), способствующих развитию психофизических и личностных качеств, координации движений, умению ориентироваться в пространстве.

Педагог поддерживает стремление детей самостоятельно организовывать знакомые подвижные игры со сверстниками, справедливо оценивать свои результаты и результаты товарищей; побуждает проявлять смелость, находчивость, волевые качества, честность, целеустремленность.

Поощряет творчество детей, желание детей придумывать варианты игр, комбинировать движения, импровизировать. Продолжает воспитывать сплоченность, взаимопомощь, чувство ответственности за успехи и достижения команды, стремление вносить свой вклад в победу команды, преодолевать трудности.

Способствует формированию духовно-нравственных качеств, основ патриотизма и гражданской идентичности.

Спортивные игры:

Педагог обучает детей элементам спортивных игр, которые проводятся в спортивном зале или на площадке в зависимости от имеющихся условий и оборудования, а также региональных и климатических особенностей.

Городки: бросание биты сбоку, от плеча, занимая правильное исходное положение; знание 4-5 фигур, выбивание городков с полукона и кона при наименьшем количестве бросков бит.

Элементы баскетбола: передача мяча друг другу (двумя руками от груди, одной рукой от плеча); перебрасывание мяча друг другу двумя руками от груди, стоя напротив друг друга и в движении; ловля летящего мяча на разной высоте (на уровне груди, над головой, сбоку, снизу, у пола и тому подобное) и с разных сторон; забрасывание мяча в корзину двумя руками из-за головы, от плеча; ведение мяча одной рукой, передавая его из одной руки в другую, передвигаясь в разных направлениях, останавливаясь и снова передвигаясь по сигналу.

Элементы футбола: передача мяча друг другу, отбивая его правой и левой ногой, стоя на месте; ведение мяча "змейкой" между расставленными предметами, попадание в предметы, забивание мяча в ворота, игра по упрощенным правилам.

Элементы хоккея: (без коньков - на снегу, на траве): ведение шайбы клюшкой, не отрывая её от шайбы; прокатывание шайбы клюшкой друг другу, задерживание шайбы клюшкой; ведение шайбы клюшкой вокруг предметов и между ними; забрасывание шайбы в ворота, держа клюшку двумя руками (справа и слева); попадание

шайбой в ворота, ударяя по ней с места и после ведения.

Бадминтон: перебрасывание волана ракеткой на сторону партнера без сетки, через сетку, правильно удерживая ракетку.

Элементы настольного тенниса: подготовительные упражнения с ракеткой и мячом (подбрасывать и ловить мяч одной рукой, ракеткой с ударом о пол, о стену); подача мяча через сетку после его отскока от стола.

Спортивные упражнения:

Педагог продолжает обучать детей спортивным упражнениям на прогулке или во время физкультурных занятий на свежем воздухе в зависимости от имеющихся условий, а также региональных и климатических особенностей.

Катание на санках: игровые задания и соревнования в катании на санях на скорость.

Ходьба на лыжах: скользящим шагом по лыжне, заложив руки за спину 500-600 метров в медленном темпе в зависимости от погодных условий; попеременным двухшажным ходом (с палками); повороты переступанием в движении; поднимание на горку "лесенкой", "ёлочкой".

Катание на коньках: удержание равновесия и принятие исходного положения на коньках (на снегу, на льду); приседания из исходного положения; скольжение на двух ногах с разбега; повороты направо и налево во время скольжения, торможения; скольжение на правой и левой ноге, попеременно отталкиваясь.

Катание на двухколесном велосипеде, самокате: по прямой, по кругу, змейкой, объезжая препятствие, на скорость.

Формирование основ здорового образа жизни:

Педагог расширяет, уточняет и закрепляет представления о факторах, положительно влияющих на здоровье, роли физической культуры и спорта в укреплении здоровья; разных видах спорта (санный спорт, борьба, теннис, синхронное плавание и другие), спортивных событиях и достижениях отечественных спортсменов.

Дает доступные по возрасту представления о профилактике и охране здоровья, правилах безопасного поведения в двигательной деятельности (при активном беге, прыжках, играх-эстафетах, взаимодействии с партнером, в играх и упражнениях с мячом, гимнастической палкой, скакалкой, обручем, предметами, пользовании спортивными инвентарем, оборудованием), во время туристских прогулок и экскурсий.

Приучает детей следить за своей осанкой, формирует представление о том, как оказывать элементарную первую помощь, оценивать свое самочувствие; воспитывает чувство сострадания к людям с особенностями здоровья, поддерживает стремление детей заботиться о своем здоровье и самочувствии других людей.

Активный отдых.

Физкультурные праздники и досуги:

Педагоги организуют праздники (2 раза в год, продолжительностью не более 1,5 часов).

Содержание праздников предусматривают сезонные спортивные упражнения, элементы соревнования, с включением игр-эстафет, спортивных игр, на базе ранее освоенных физических упражнений.

Досуг организуется 1-2 раза в месяц во второй половине дня преимущественно на свежем воздухе, продолжительностью 40-45 минут.

Содержание досуга включает: подвижные игры, в том числе, игры народов России, игры-эстафеты, музыкально-ритмические упражнения, импровизацию, танцевальные упражнения, творческие задания.

Досуги и праздники направлены на решение задач приобщения к здоровому образу жизни, должны иметь социально-значимую и патриотическую тематику, посвящаться государственным праздникам, ярким спортивным событиям и достижениям выдающихся спортсменов.

Дни здоровья: проводятся 1 раз в квартал.

В этот день педагог организует оздоровительные мероприятия, в том числе физкультурные досуги, и туристские прогулки.

Туристские прогулки и экскурсии организуются при наличии возможностей дополнительного сопровождения и организации санитарных стоянок.

Педагог организует пешеходные прогулки.

Время перехода в одну сторону составляет 35-40 минут, общая продолжительность не более 2-2,5 часов.

Время непрерывного движения 20-30 минут, с перерывом между переходами не менее 10 минут. В ходе туристской прогулки с детьми проводятся подвижные игры и соревнования, наблюдения за природой родного края, ознакомление с памятниками истории, боевой и трудовой славы, трудом людей разных профессий.

2.2. Описание вариативных форм, способов, методов и средств реализации Программы МБДОУ № 190 с учетом возрастных особенностей воспитанников, специфики их образовательных потребностей и интересов

Формы, способы, методы и средства реализации Программы педагог определяет самостоятельно в соответствии с задачами воспитания и обучения, возрастными и индивидуальными особенностями детей, спецификой их образовательных потребностей и интересов. Существенное значение имеют сформировавшиеся у педагога практики воспитания и обучения детей, оценка результативности форм, методов, средств образовательной деятельности применительно к конкретной возрастной группе детей.

2.2.1. Описание вариативных форм реализации Программы МБДОУ № 190

Согласно ФГОС ДО педагог может использовать различные **формы реализации** Программы в соответствии с видом детской деятельности и возрастными особенностями детей:

В младенческом возрасте (2 месяца - 1 год):

- непосредственное эмоциональное общение со взрослым;
- двигательная деятельность (пространственно-предметные перемещения, хватание, ползание, ходьба, тактильно-двигательные игры);
- предметно-манипулятивная деятельность (орудийные и соотносящие действия с предметами);
- речевая (слушание и понимание речи взрослого, гуление, лепет и первые слова);
- элементарная музыкальная деятельность (слушание музыки, танцевальные движения на основе подражания, музыкальные игры);

В раннем возрасте (1 год - 3 года):

- предметная деятельность (орудийно-предметные действия - ест ложкой, пьет из кружки и другое);
- экспериментирование с материалами и веществами (песок, вода, тесто и другие);
- ситуативно-деловое общение со взрослым и эмоционально-практическое со сверстниками под руководством взрослого;
- двигательная деятельность (основные движения, общеразвивающие упражнения, простые подвижные игры);
- игровая деятельность (отобразительная и сюжетно-отобразительная игра, игры с дидактическими игрушками);
- речевая (понимание речи взрослого, слушание и понимание стихов, активная речь);
- изобразительная деятельность (рисование, лепка) и конструирование из мелкого и крупного строительного материала;
- самообслуживание и элементарные трудовые действия (убирает игрушки, подметает веником, поливает цветы из лейки и другое);
- музыкальная деятельность (слушание музыки и исполнительство, музыкально-ритмические движения).

В дошкольном возрасте (3 года - 8 лет):

- игровая деятельность (сюжетно-ролевая, театрализованная, режиссерская, строительно-конструктивная, дидактическая, подвижная и другие);
- общение со взрослым (ситуативно-деловое, внеситуативно-познавательное, внеситуативно-личностное) и сверстниками (ситуативно-деловое, внеситуативно-деловое);
- речевая деятельность (слушание речи взрослого и сверстников, активная диалогическая и монологическая речь);
- познавательно-исследовательская деятельность и экспериментирование;
- изобразительная деятельность (рисование, лепка, аппликация) и конструирование из разных материалов по образцу, условию и замыслу ребёнка;
- двигательная деятельность (основные виды движений, общеразвивающие и спортивные упражнения, подвижные и элементы спортивных игр и другие);
- элементарная трудовая деятельность (самообслуживание, хозяйственно-бытовой труд, труд в природе, ручной труд);
- музыкальная деятельность (слушание и понимание музыкальных произведений, пение, музыкально-ритмические движения, игра на детских музыкальных инструментах).

Все виды деятельности взаимосвязаны между собой, часть из них органично включается в другие виды деятельности (например, коммуникативная, познавательно-исследовательская). Это обеспечивает возможность их интеграции в процессе образовательной деятельности.

Образовательная деятельность организуется как совместная деятельность педагога и детей, самостоятельная деятельность детей. В зависимости от решаемых образовательных задач, желаний детей, их образовательных потребностей, педагог может выбрать один или несколько вариантов совместной деятельности:

- 1) совместная деятельность педагога с ребёнком, где, взаимодействуя с ребёнком, он выполняет функции педагога: обучает ребёнка чему-то новому;
- 2) совместная деятельность ребёнка с педагогом, при которой ребёнок и педагог - равноправные партнеры;
- 3) совместная деятельность группы детей под руководством педагога, который на правах участника деятельности на всех этапах её выполнения (от планирования до завершения) направляет совместную деятельность группы детей;
- 4) совместная деятельность детей со сверстниками без участия педагога, но по его заданию. Педагог в этой ситуации не является участником деятельности, но выступает в роли её организатора, ставящего задачу группе детей, тем самым, актуализируя лидерские ресурсы самих детей;
- 5) самостоятельная, спонтанно возникающая, совместная деятельность детей без всякого участия педагога. Это могут быть самостоятельные игры детей (сюжетно-ролевые, режиссерские, театрализованные, игры с правилами, музыкальные и другое), самостоятельная изобразительная деятельность по выбору детей, самостоятельная познавательно-исследовательская деятельность (опыты, эксперименты и другое).

Игра занимает центральное место в жизни ребёнка, являясь преобладающим видом его самостоятельной деятельности. В игре закладываются основы личности ребёнка,

развиваются психические процессы, формируется ориентация в отношениях между людьми, первоначальные навыки кооперации.

Игра в педагогическом процессе выполняет различные функции: обучающую, познавательную, развивающую, воспитательную, социокультурную, коммуникативную, эмоциогенную, развлекательную, диагностическую, психотерапевтическую и другие.

В образовательном процессе игра занимает особое место, выступая как форма организации жизни и деятельности детей, средство разностороннего развития личности; метод или прием обучения; средство саморазвития, самовоспитания, самообучения, саморегуляции.

Образовательная деятельность в режимных процессах имеет специфику и предполагает использование особых форм работы в соответствии с реализуемыми задачами воспитания, обучения и развития ребёнка. Основная задача педагога в утренний отрезок времени состоит в том, чтобы включить детей в общий ритм жизни ДОО, создать у них бодрое, жизнерадостное настроение.

Образовательная деятельность, осуществляемая в утренний отрезок времени, включает:

- игровые ситуации, индивидуальные игры и игры небольшими подгруппами (сюжетно-ролевые, режиссерские, дидактические, подвижные, музыкальные и другие);
- беседы с детьми по их интересам, развивающее общение педагога с детьми (в том числе в форме утреннего и вечернего круга), рассматривание картин, иллюстраций;
- практические, проблемные ситуации, упражнения (по освоению культурно-гигиенических навыков и культуры здоровья, правил и норм поведения и другие);
- наблюдения за объектами и явлениями природы, трудом взрослых;
- трудовые поручения и дежурства (сервировка стола к приему пищи, уход за комнатными растениями и другое);
- индивидуальную работу с детьми в соответствии с задачами разных образовательных областей;
- продуктивную деятельность детей по интересам детей (рисование, конструирование, лепка и другое);
- оздоровительные и закаливающие процедуры, здоровьесберегающие мероприятия, двигательную деятельность (подвижные игры, гимнастика и другое).

Занятие рассматривается как дело, занимательное и интересное детям, развивающее их; как деятельность, направленная на освоение детьми одной или нескольких образовательных областей, или их интеграцию с использованием разнообразных форм и методов работы, выбор которых осуществляется педагогом самостоятельно. Занятие является формой организации обучения, наряду с экскурсиями, дидактическими играми, играми-путешествиями и другими. Оно может проводиться в виде образовательных ситуаций, тематических событий, проектной деятельности, проблемно-обучающих ситуаций, интегрирующих содержание образовательных областей, творческих и исследовательских проектов и так далее.

Введение термина "занятие" не означает регламентацию процесса. Термин фиксирует форму организации образовательной деятельности. Содержание и педагогически обоснованную методику проведения занятий педагог может выбирать самостоятельно.

Образовательная деятельность, осуществляемая во время прогулки, включает:

- наблюдения за объектами и явлениями природы, направленные на установление разнообразных связей и зависимостей в природе, воспитание отношения к ней;
- подвижные игры и спортивные упражнения, направленные на оптимизацию режима двигательной активности и укрепление здоровья детей;
- экспериментирование с объектами неживой природы;
- сюжетно-ролевые и конструктивные игры (с песком, со снегом, с природным материалом);
- элементарную трудовую деятельность детей на участке ДОО;
- свободное общение педагога с детьми, индивидуальную работу;
- проведение спортивных праздников (при необходимости).

Образовательная деятельность, осуществляемая во вторую половину дня, включает:

- элементарную трудовую деятельность детей (уборка групповой комнаты; ремонт книг, настольно-печатных игр; стирка кукольного белья; изготовление игрушек-самоделок для игр малышей);
- проведение зрелищных мероприятий, развлечений, праздников (кукольный, настольный, теневой театры, игры-драматизации; концерты; спортивные, музыкальные и литературные досуги и другое);
- игровые ситуации, индивидуальные игры и игры небольшими подгруппами (сюжетно-ролевые, режиссерские, дидактические, подвижные, музыкальные и другие);
- опыты и эксперименты, практико-ориентированные проекты, коллекционирование и другое;
- чтение художественной литературы, прослушивание аудиозаписей лучших образцов чтения, рассматривание иллюстраций, просмотр мультфильмов и так далее;
- слушание и исполнение музыкальных произведений, музыкально-ритмические движения, музыкальные игры и импровизации;
- организация и (или) посещение выставок детского творчества, изобразительного искусства, мастерских; просмотр репродукций картин классиков и современных художников и другого;
- индивидуальную работу по всем видам деятельности и образовательным областям;
- работу с родителями (законными представителями).

Самостоятельная деятельность детей предполагает самостоятельный выбор ребёнком её содержания, времени, партнеров. Для организации самостоятельной деятельности детей в группах создаются различные центры активности (игровой, литературный, спортивный, творчества, познания и другое). Педагог может направлять и поддерживать свободную самостоятельную деятельность детей (создавать проблемно-игровые ситуации, ситуации общения, поддерживать познавательные интересы детей, изменять предметно-развивающую среду и другое).

2.2.2. Описание вариативных способов реализации Программы МБДОУ № 190

Воспитательно-образовательный процесс условно подразделен на:

- **совместную деятельность с детьми:**

- образовательную деятельность, осуществляемую в процессе организации различных видов детской деятельности;
- образовательную деятельность, осуществляемую в ходе режимных моментов;
- **самостоятельную деятельность детей;**
- **взаимодействие с семьями детей** по реализации основной образовательной программы дошкольного образования.

Ежедневная организация жизни и деятельности детей осуществляется с учетом:

- построения образовательного процесса на адекватных возрасту формах работы с детьми: основной формой работы с детьми дошкольного возраста и ведущим видом деятельности для них является игра;
- решения программных образовательных задач в совместной деятельности взрослого и детей, и самостоятельной деятельности детей не только в рамках непосредственно образовательной деятельности, но и при проведении режимных моментов в соответствии со спецификой дошкольного образования.

Организация совместной деятельности

Совместная деятельность – деятельность двух и более участников образовательного процесса (взрослых и воспитанников) по решению образовательных задач на одном пространстве и в одно и то же время.

Совместная деятельность отличается наличием партнерской (равноправной) позиции взрослого и партнерской формой организации (возможность свободного размещения, перемещения и общения детей в процессе образовательной деятельности).

Предполагает индивидуальную, подгрупповую и групповую формы организации работы с воспитанниками.

Организация непосредственной образовательной деятельности

НОД проводятся по подгруппам и фронтально. В середине каждого НОД педагоги проводят физкультминутку. Предусмотрены перерывы в зависимости от возраста воспитанников.

НОД по ФЭМП, развитию речи, требующие повышенной познавательной активности и умственного напряжения детей, проводятся в первой половине дня и в дни наиболее высокой работоспособности детей (вторник, среда, четверг). Для профилактики утомления детей указанные занятия сочетаются с физкультурными, музыкальными занятиями и занятиями по рисованию.

Максимально допустимый объем образовательной нагрузки соответствует санитарно - эпидемиологическим правилам и нормативам СанПиН 1.2.3685-21.

Для детей в возрасте от 1 до 3 лет непосредственно образовательная деятельность составляет не более 1,5 часа в неделю (игровая, музыкальная деятельность, общение, развитие движений). Продолжительность непрерывной образовательной деятельности не более 10 минут в первую и вторую половину дня.

Максимально допустимый объем недельной образовательной нагрузки для детей дошкольного возраста составляет:

в младшей группе (дети четвертого года жизни) -2 часа 45 мин.,

в средней группе (дети пятого года жизни) - 4 часа,
в старшей группе (дети шестого года жизни) - 6 часов 15 минут,
в подготовительной (дети седьмого года жизни) - 8 часов 30 минут.

Продолжительность непрерывной непосредственно образовательной деятельности

для детей 4-го года жизни - не более 15 минут,
для детей 5-го года жизни - не более 20 минут,
для детей 6-го года жизни - не более 25 минут
для детей 7-го года жизни - не более 30 минут.

Максимально допустимый объем образовательной нагрузки в первой половине дня:

- в младшей и средней группах не превышает 30 и 40 минут соответственно,
- в старшей и подготовительной 45 минут и 1, 5 часа соответственно.

В середине времени, отведенного на непрерывную образовательную деятельность, проводят физкультминутку. Перерывы между периодами непосредственно образовательной деятельности - не менее 10 минут

Непосредственно образовательная деятельность с детьми старшего дошкольного возраста осуществляется во второй половине дня после дневного сна, но не чаще 2-3 раз в неделю. Ее продолжительность составляет не более 25-30 минут в день. В середине непосредственно образовательной деятельности статического характера проводят физкультминутку.

НОД физкультурно-оздоровительного и эстетического цикла занимают не менее 50% общего времени занятий. Для достижения достаточного объёма двигательной активности детей используются разнообразные формы занятий физическими упражнениями с широким включением подвижных игр, спортивных игр и упражнений с элементами соревнований.

Согласно СанПиН в каждой возрастной группе, начиная со 2 младшей включены три НОД по физической культуре: одно из них с детьми старшего дошкольного возраста проводится на свежем воздухе.

Организация самостоятельной деятельности.

1) свободная деятельность воспитанников в условиях созданной педагогами предметно-развивающей образовательной среды, обеспечивающая выбор каждым ребенком деятельности по интересам и позволяющая ему взаимодействовать со сверстниками или действовать индивидуально;

2) организованная воспитателем деятельность воспитанников, направленная на решение задач, связанных с интересами других людей (эмоциональное благополучие других людей, помощь другим в быту и др.).

Самостоятельная деятельность детей 3-7 лет (игры, подготовка к занятиям, личная гигиена и др.) занимает в режиме дня не менее 3-4 часов.

2.2.3. Описание вариативных методов реализации Программы МБДОУ № 190

Для достижения задач в ходе реализации Программы педагог может использовать следующие методы:

Название метода	Определение метода	Рекомендация по их применению
<i>Методы по источнику знаний</i>		
Словесные	Словесные методы подразделяются на следующие виды: рассказ, объяснение, беседа.	Словесные методы позволяют в кратчайший срок передать информацию детям.
Наглядные	Под наглядными методами образования понимаются такие методы, при которых ребенок получает информацию, с помощью наглядных пособий и технических средств. Наглядные методы используются во взаимосвязи со словесными и практическими методами обучения. Наглядные методы образования условно можно подразделить на две большие группы: метод иллюстраций и метод демонстраций.	<p>Метод иллюстраций предполагает показ детям иллюстративных пособий: плакатов, картин, зарисовок на доске и пр.</p> <p>Метод демонстраций связан с показом мультфильмов, диафильмов и др. Такое подразделение средств наглядности на иллюстративные и демонстрационные является условным. Оно не исключает возможности отнесения отдельных средств наглядности как к группе иллюстративных, так и демонстрационных.</p> <p>В современных условиях особое внимание уделяется применению такого средства наглядности, как компьютер индивидуального пользования. Компьютеры дают возможность воспитателю моделировать определенные процессы и ситуации, выбирать из ряда возможных решений оптимальные по определенным критериям, т.е. значительно расширяют возможности наглядных методов в образовательном процессе.</p>
Практические	Практические методы обучения основаны на практической деятельности детей и формируют практические умения и навыки.	Выполнение практических заданий проводится после знакомства детей с тем или иным содержанием и носят обобщающий характер. Упражнения могут проводиться не только в организованной образовательной деятельности, но и в самостоятельной деятельности.

<i>Методы по характеру образовательной деятельности детей</i>		
Информационно-рецептивный	Воспитатель сообщает детям готовую информацию, а они ее воспринимают, осознают и фиксируют в памяти.	Один из наиболее экономных способов передачи информации. Однако при использовании этого метода обучения не формируются умения и навыки пользоваться полученными знаниями.
Репродуктивный	Суть метода состоит в многократном повторении способа деятельности по заданию воспитателя.	Деятельность воспитателя заключается в разработке и сообщении образца, а деятельность детей – в выполнении действий по образцу.
Проблемное изложение	Воспитатель ставит перед детьми проблему – сложный теоретический или практический вопрос, требующий исследования, разрешения, и сам показывает путь ее решения, вскрывая возникающие противоречия. Назначение этого метода – показать образцы научного познания, научного решения проблем.	Дети следят за логикой решения проблемы, получая эталон научного мышления и познания, образец культуры развертывания познавательных действий.
Частично-поисковый	Суть его состоит в том, что воспитатель расчленяет проблемную задачу на подпроблемы, а дети осуществляют отдельные шаги поиска ее решения.	Каждый шаг предполагает творческую деятельность, но целостное решение проблемы пока отсутствует.
Исследовательский	Этот метод призван обеспечить творческое применение знаний.	В процессе образовательной деятельности дети овладевают методами познания, так формируется их опыт поисково-исследовательской деятельности.
Метод экспериментирования	Действенное изучение свойств предметов, преобразование его	Использование этого метода позволяет управлять явлениями, вызывая или прекращая эти процессы. Ребенок может наблюдать и

	<p>свойств, структуры, действенным путем установление взаимосвязи с другими объектами, установление взаимозависимости.</p>	<p>познавать такие свойства и связи, которые недоступны непосредственному восприятию в повседневной жизни (свойства магнита, светового луча, движение воздуха, агрегатное состояние воды и др.) Экспериментирование, элементарные опыты помогают детям осмыслить явления окружающего мира, расширить кругозор, понять существующие взаимосвязи. У детей развивается наблюдательность, элементарные аналитические умения, стремление сравнивать, сопоставлять, высказывать предположение, аргументировать выводы.</p> <p><i>Практическое экспериментирование</i> и исследовательские действия направлены на постижение всего многообразия окружающего мира посредством реальных опытов с реальными предметами и их свойствами. Благодаря практическому экспериментированию дети могут определять плавучесть предметов, свойства вода и луча света, свойства магнита и пр.</p> <p><i>Умственное экспериментирование</i>, в отличие от практической формы, осуществляется только в мысленном плане (в уме). Умственные исследования осуществляются с помощью поисков ответов на поставленные вопросы, разбора и решения проблемных ситуаций.</p> <p><i>Социальное экспериментирование</i>, актуализируется в старшем дошкольном возрасте. Своеобразным объектом изучения и эксперимента становятся отношения ребенка со своим социальным окружением: сверстниками, другими детьми (более младшими или более старшими), детьми противоположного пола, с взрослыми (педагогами и близкими).</p>
<p>Моделирование</p>	<p>Процесс создания модели (образца) объекта познания (или явления) или использование имеющейся модели. В ней в отличие от самого объекта более выпукло представлены свойства и связи.</p>	<p>Использование модели позволяет в удобное время и необходимое число раз производить различные действия, чтобы понять и освоить образовательное содержание. В основе моделирования лежит процесс замещения реальных объектов познания условными – предметами или изображениями.</p>

Осуществляя выбор методов воспитания и обучения, педагог учитывает возрастные и личностные особенности детей, педагогический потенциал каждого метода, условия его применения, реализуемые цели и задачи, прогнозирует возможные результаты.

Для решения задач воспитания и обучения целесообразно использовать комплекс методов.

2.2.4. Описание вариативных средств реализации Программы МБДОУ № 190

При реализации Программы педагог может использовать различные средства, представленные совокупностью материальных и идеальных объектов:

- **Визуальные:**
 - изобразительная наглядность (объемные изображения): муляжи овощей, фруктов и др.
 - аудиальные, аудиовизуальные;
 - **Игровые:**
 - игрушки:
 - сюжетные (образные) игрушки: куклы, фигурки, изображающие людей и животных, транспортные средства, посуда, мебель и др.;
 - дидактические игрушки: народные игрушки (матрешки, пирамиды, бочонки, бирюльки и др.), мозаики, настольные и печатные игры;
 - игрушки-забавы: смешные фигурки людей, животных, игрушки-забавы с механическими, электротехническими и электронными устройствами;
 - спортивные игрушки: направленные на укрепление мышц руки, предплечья, развитие координации движений (волчки, серсо, мячи, обручи); содействующие развитию навыков бега, прыжков, укреплению мышц ног, туловища (каталки, скакалки); предназначенные для коллективных игр (настольные баскетбол, хоккей, пинг-понг);
 - музыкальные игрушки: имитирующие по форме и звучанию музыкальные инструменты (детские металлофоны, ксилофоны, гармошки, барабаны, дудки, музыкальные шкатулки и др.); наборы колокольчиков, бубенчиков;
 - театрализованные игрушки: куклы - театральные персонажи, куклы бибабо, куклы-марионетки; наборы сюжетных фигурок, костюмы и элементы костюмов, атрибуты, элементы декораций, маски и др.;
 - технические игрушки: фотоаппараты, калейдоскопы, детские швейные машины и др.;
 - строительные и конструктивные материалы: наборы строительных материалов, конструкторы, легкий модульный материал;
 - игрушки-самоделки из разных материалов: неоформленных (бумага, картон, нитки, ткань, шерсть, фольга, пенопласт), полуоформленных (коробки, пробки-, катушки, пуговицы), природных (шишки, желуди, ветки);
 - **Дидактические средства обучения:**
 - оборудование для опытов, игровое оборудование и пр.;
 - учебно-игровые пособия;
 - дидактический материал (демонстрационный и раздаточный материал).
 - **Технические средства обучения** – совокупность технических устройств с дидактическим обеспечением, применяемых в учебно-воспитательном процессе для предъявления и обработки информации с целью его оптимизации.
- Технические устройства (аппаратура):

- звуковая аппаратура (аудиотехника): магнитофон, компьютер, музыкальные центры (аудиосистемы);

- экранно-звуковая аппаратура: телевизор, видеоаппаратура, мультимедийный проектор;

- вспомогательные технические средства: периферийные устройства (принтер, сканер, звуковые колонки и др.), цифровой фотоаппарат и пр.

2.3. Особенности образовательной деятельности разных видов и культурных практик

Описание образовательной деятельности разных видов

Оптимальные условия для развития ребенка – это продуманное соотношение свободной, регламентируемой и нерегламентированной (совместная деятельность педагогов и детей и самостоятельная деятельность детей) форм деятельности ребенка. Образовательная деятельность вне организованных занятий обеспечивает максимальный учет особенностей и возможностей ребенка, его интересы и склонности. В течение дня во всех возрастных группах предусмотрен определенный баланс различных видов деятельности:

<i>Возраст детей</i>	<i>Регламентируемая деятельность (НОД)</i>	<i>Нерегламентированная деятельность, час</i>	
		<i>совместная деятельность</i>	<i>самостоятельная деятельность</i>
1,5-2 г	2 по 10мин	7-7,5	3-4
2-3 г	2 по 10мин	7-7,5	3-4
3-4 года	2 по 15 мин	7- 7,5	3-4
4-5 лет	2 по 20 мин	7	3-3,5
5 – 6 лет	2-3 по 25 мин	6 – 6,5	2,5 – 3,5
6-8 лет	3 по 30 мин.	5,5 - 6	2,5 - 3

Виды образовательной деятельности

<i>Детская деятельность</i>	<i>Примеры форм работы</i>
Предметная	Овладение предметным действием - усвоение ребенком функции предмета, его назначения (использование ложки, игрушечных или настоящих инструментов и т. п.)
Игровая	Сюжетные игры Игры с правилами, Дидактические игры (настольно-печатные, словесные, предметные и т.д.) Подвижные игры Сюжетно- ролевые игры Режиссерские игры

<p>Двигательная</p>	<p>Подвижные игры с правилами Подвижные дидактические игры Упражнения Игровые упражнения Соревнования, эстафеты Основные движения катание на самокатах, санках и тд</p>
<p>Коммуникативная</p>	<p>Беседа Рассказ из личного опыта Ситуативный разговор Речевая ситуация Составление и отгадывание загадок Игры (сюжетные, с правилами, дидактические)</p>
<p>Трудовая</p>	<p>Труд по самообслуживанию Бытовой труд, Труд в природе</p>
<p>Познавательно-исследовательская</p>	<p>Наблюдение Экскурсия Решение проблемных ситуаций Экспериментирование Коллекционирование Моделирование Реализация проекта Игры (сюжетные, с правилами)</p>
<p>Конструирование</p>	<p>Мастерская по изготовлению продуктов детского творчества, Реализация проектов Игры со строительным материалом, модулями, «Лего», природного материала.</p>
<p>Музыкальная</p>	<p>Слушание Пение Музыкально-ритмические движения Музыкальное творчество Подвижные игры (с музыкальным сопровождением) Музыкально-дидактические игры</p>
<p>Изобразительная и продуктивная</p>	<p>Рисование, лепка, аппликация</p>

1. **Предметная деятельность детская** — деятельность, направленная на овладение социально выработанными способами употребления различных "культурных предметов": орудий, игрушек, предметов одежды, мебели и т.п.

2. **Игровая деятельность**, являясь основным видом детской деятельности, организуется при проведении режимных моментов, совместной деятельности взрослого и ребенка, самостоятельной деятельности детей.

3. **Двигательная деятельность** организуется при проведении физкультурных занятий, режимных моментов совместной деятельности взрослого и ребенка.

4. **Коммуникативная деятельность** осуществляется в течение всего времени пребывания ребенка в детском саду; способствует овладению ребенком конструктивными способами и средствами взаимодействия с окружающими людьми – развитию общения со взрослыми и сверстниками, развитию всех компонентов устной речи.

5. **Элементарная трудовая деятельность** организуется с целью формирования у детей положительного отношения к труду, через ознакомление детей с трудом взрослых и непосредственного участия детей в посильной трудовой деятельности в детском саду и дома. Основными задачами при организации труда являются воспитание у детей потребности трудиться, участвовать в совместной трудовой деятельности, стремления быть полезным окружающим людям, радоваться результатам коллективного труда; формирование у детей первичных представлений о труде взрослых, его роли в обществе и жизни каждого человека. Данный вид деятельности включает такие направления работы с детьми как самообслуживание, бытовой труд, труд в природе, ручной труд. Все оборудование и атрибуты для реализации этих направлений присутствуют.

6. **Познавательная-исследовательская деятельность** организуется с целью развития у детей познавательных интересов, их интеллектуального развития. Основная задача данного вида деятельности – формирование целостной картины мира, расширение кругозора детей. В детском саду оборудован уголок для проведения детского экспериментирования.

7. **Изобразительная деятельность** направлена на формирование у детей интереса к эстетической стороне окружающей действительности, удовлетворение их потребности в самовыражении. Данный вид деятельности реализуется через рисование, лепку, аппликацию.

8. **Продуктивная деятельность детская** — деятельность ребенка с целью получения продукта (постройки, рисунка, аппликации, лепной поделки и т. п.), обладающего определенными заданными качествами. Основными ее видами являются конструктивная и изобразительная деятельность.

9. **Музыкальная деятельность** организуется с детьми ежедневно, в определенное время и направлена на развитие у детей музыкальности, способности эмоционально воспринимать музыку. Данный вид деятельности включает такие направления работы, как слушание, пение, песенное творчество, музыкально-ритмические движения, танцевально-игровое творчество. Игра на музыкальных инструментах.

10. **Конструирование**. Под детским конструированием принято понимать разнообразные постройки из строительного материала, изготовление поделок и игрушек из бумаги, картона, дерева и других материалов. По своему характеру оно более всего сходно с изобразительной деятельностью и игрой - в нем также отражается окружающая действительность.

Конструктивная деятельность — это практическая деятельность, направленная на получение определенного, заранее задуманного реального продукта, соответствующего его функциональному назначению. Конструирование обладает чрезвычайно широкими возможностями для умственного, нравственного, эстетического, трудового воспитания.

Описание образовательной деятельности разных культурных практик

Во вторую половину дня педагог может организовывать культурные практики. Они расширяют социальные и практические компоненты содержания образования, способствуют формированию у детей культурных умений при взаимодействии со взрослым и самостоятельной деятельности. Ценность культурных практик состоит в том, что они ориентированы на проявление детьми самостоятельности и творчества, активности и инициативности в разных видах деятельности, обеспечивают их продуктивность.

К культурным практикам относят игровую, продуктивную, познавательно-исследовательскую, коммуникативную практики, чтение художественной литературы.

Культурные практики предоставляют ребёнку возможность проявить свою субъектность с разных сторон, что, в свою очередь, способствует становлению разных видов детских инициатив:

- в игровой практике ребёнок проявляет себя как творческий субъект (творческая инициатива);
- в продуктивной - созидающий и волевой субъект (инициатива целеполагания);
- в познавательно-исследовательской практике - как субъект исследования (познавательная инициатива);
- коммуникативной практике - как партнер по взаимодействию и собеседник (коммуникативная инициатива);
- чтение художественной литературы дополняет развивающие возможности других культурных практик детей дошкольного возраста (игровой, познавательно-исследовательской, продуктивной деятельности).

Тематику культурных практик педагогу помогают определить детские вопросы, проявленный интерес к явлениям окружающей действительности или предметам, значимые события, неожиданные явления, художественная литература и другое.

В процессе культурных практик педагог создает атмосферу свободы выбора, творческого обмена и самовыражения, сотрудничества взрослого и детей. Организация культурных практик предполагает подгрупповой способ объединения детей.

2.4. Способы и направления поддержки детской инициативы.

Для поддержки детской инициативы педагог поощряет свободную самостоятельную деятельность детей, основанную на детских интересах и предпочтениях. Появление возможности у ребёнка исследовать, играть, лепить, рисовать, сочинять, петь, танцевать, конструировать, ориентируясь на собственные интересы, позволяет обеспечить такие важные составляющие эмоционального благополучия ребёнка ДОО как уверенность в себе, чувство защищенности, комфорта, положительного самоощущения.

Наиболее благоприятными отрезками времени для организации свободной самостоятельной деятельности детей является утро, когда ребёнок приходит в ДОО и вторая половина дня.

Любая деятельность ребёнка в ДОО может протекать в форме самостоятельной инициативной деятельности, например:

- самостоятельная исследовательская деятельность и экспериментирование;
- свободные сюжетно-ролевые, театрализованные, режиссерские игры;
- игры - импровизации и музыкальные игры;
- речевые и словесные игры, игры с буквами, слогами, звуками;
- логические игры, развивающие игры математического содержания;
- самостоятельная деятельность в книжном уголке;
- самостоятельная изобразительная деятельность, конструирование;
- самостоятельная двигательная деятельность, подвижные игры, выполнение ритмических и танцевальных движений.

Для поддержки детской инициативы педагог должен учитывать следующие условия:

1) уделять внимание развитию детского интереса к окружающему миру, поощрять желание ребёнка получать новые знания и умения, осуществлять деятельностные пробы в соответствии со своими интересами, задавать познавательные вопросы;

2) организовывать ситуации, способствующие активизации личного опыта ребёнка в деятельности, побуждающие детей к применению знаний, умений при выборе способов деятельности;

3) расширять и усложнять в соответствии с возможностями и особенностями развития детей область задач, которые ребёнок способен и желает решить самостоятельно, уделять внимание таким задачам, которые способствуют активизации у ребёнка творчества, сообразительности, поиска новых подходов;

4) поощрять проявление детской инициативы в течение всего дня пребывания ребёнка в ДОО, используя приемы поддержки, одобрения, похвалы;

5) создавать условия для развития произвольности в деятельности, использовать игры и упражнения, направленные на тренировку волевых усилий, поддержку готовности и желания ребёнка преодолевать трудности, доводить деятельность до результата;

6) поощрять и поддерживать желание детей получить результат деятельности, обращать внимание на важность стремления к качественному результату, подсказывать ребёнку, проявляющему небрежность и равнодушие к результату, как можно довести дело до конца, какие приемы можно использовать, чтобы проверить качество своего результата;

7) внимательно наблюдать за процессом самостоятельной деятельности детей, в случае необходимости оказывать детям помощь, но стремиться к её дозированию. Если ребёнок испытывает сложности при решении уже знакомой ему задачи, когда изменилась обстановка или иные условия деятельности, то целесообразно и достаточно использовать приемы наводящих вопросов, активизировать собственную активность и смекалку ребёнка, намекнуть, посоветовать вспомнить, как он действовал в аналогичном случае;

8) поддерживать у детей чувство гордости и радости от успешных самостоятельных действий, подчеркивать рост возможностей и достижений каждого ребёнка, побуждать к

проявлению инициативы и творчества через использование приемов похвалы, одобрения, восхищения.

2 - 3 года

Направление поддержки детской инициативы (приоритетная сфера) – самостоятельная исследовательская деятельность с предметами, материалами, веществами; обогащение собственного сенсорного опыта восприятия окружающего мира.

Способы поддержки детской инициативы:

- Предоставлять детям самостоятельность во всем, что не представляет опасности для их жизни и здоровья, помогая им реализовывать собственные замыслы;
- Отмечать и приветствовать даже минимальные успехи детей;
- Не критиковать результаты деятельности ребенка и его самого как личность;
- Формировать у детей привычку самостоятельно находить для себя интересные занятия, приучать свободно пользоваться игрушками и пособиями;
- Побуждать детей к разнообразным действиям с предметами, направленным на ознакомление с их качествами и свойствами;
- Поддерживать интерес ребенка к тому, что он рассматривает и наблюдает в разные режимные моменты;
- Устанавливать простые и понятные детям нормы жизни группы, четко их исполнять, следить за их выполнением всеми детьми;
- Поощрять занятия изобразительной деятельностью, выражать одобрение любому результату труда ребенка;
- Содержать в открытом доступе изобразительные материалы.

3 – 4 года

Направление поддержки детской инициативы (приоритетная сфера) – продуктивная деятельность.

Способы поддержки детской инициативы:

- Создать условия для реализации собственных планов и замыслов каждого ребенка;
- Рассказывать детям об их реальных, а также возможных в будущем достижениях;
- Отмечать и публично поддерживать любые успехи детей;
- Всемерно поощрять самостоятельность детей и расширять ее сферу;
- Помогать ребенку найти способ реализации собственных поставленных целей;
- Поддерживать стремление научиться делать что-то и радостное ощущение возрастающей умелости;
- В ходе занятий и в повседневной жизни терпимо относиться к затруднениям ребенка, позволять ему действовать в своем темпе;
- Не критиковать результаты деятельности детей, а также их самих, использовать в роли носителей критики только игровые персонажи, для которых создавались эти продукты, ограничить критику исключительно результатами продуктивной деятельности;
- Учитывать индивидуальные особенности детей, стремиться найти подход к застенчивым, нерешительным, конфликтным, непопулярным детям;
- Уважать и ценить каждого ребенка независимо от достижений, достоинств, недостатков;

- Создавать в группе положительный психологический микроклимат, в равной мере проявляя любовь и заботу ко всем детям: выражать радость при встрече, использовать ласку и теплое слово для выражения своего отношения к ребенку, проявлять деликатность, тактичность.

4 – 5 лет

Направления поддержки детской инициативы (приоритетная сфера) – познание окружающего мира.

Способы поддержки детской инициативы:

- Поощрять желание ребенка строить первые собственные умозаключения, внимательно выслушивать все его рассуждения, проявлять уважение к его интеллектуальному труду;

- Создавать условия и поддерживать театрализованную деятельность детей, их стремление переодеваться («рядиться»);

- Обеспечить условия для музыкальной импровизации, пения и движений под популярную музыку;

- Создать в группе возможность, используя мебель и ткани, строить «дома», укрытия для игр;

- Негативные оценки можно давать только поступкам ребенка и только один на один, а не на глазах группы;

- Недопустимо диктовать детям, как и во что они должны играть, навязывать им сюжеты игры; развивающий потенциал игры определяется тем, что это самостоятельная, организуемая самими детьми деятельность;

- Участие взрослого в играх детей полезно при выполнении следующих условий: дети сами приглашают взрослого в игру или добровольно соглашаются на его участие; сюжет и ход игры, а так же роль, которую взрослый будет играть, определяют дети, а не педагог; характер исполнения роли так же определяется детьми.

- Привлекать детей к украшению группы к праздникам, обсуждая разные возможности и предложения;

- Побуждать детей формировать и выражать собственную эстетическую оценку воспринимаемого, не навязывая им мнения взрослых;

- Привлекать детей к планированию жизни группы на день.

5 - 6 лет

Направления поддержки детской инициативы (приоритетная сфера) – внеситуативно-личностное общение.

Способы поддержки детской инициативы:

- Создавать в группе положительный психологический микроклимат, в равной мере проявляя любовь и заботу ко всем детям: выражать радость при встрече, использовать ласку и теплое слово для выражения своего отношения к ребенку;

- Уважать индивидуальные вкусы и привычки детей;

- Поощрять желание создавать что-либо по собственному замыслу, обращать внимание детей на полезность будущего продукта для других или на ту радость, которую

он доставит кому-то (маме, бабушке, папе, другу);

- Создавать условия для разнообразной самостоятельной творческой деятельности детей;

- При необходимости помогать детям в решении проблем организации игры;

- Привлекать детей к планированию жизни группы на день и более отдаленную перспективу; обсуждать выбор спектакля для постановки, песни, танца и др.;

- Создавать условия и выделять время для самостоятельной творческой деятельности детей по интересам.

6 – 8 лет

Направления поддержки детской инициативы (приоритетная сфера) – научение.

Способы поддержки детской инициативы:

- Вводить адекватную оценку результата деятельности ребенка с одновременным признанием его усилий и указанием возможных путей и способов совершенствования продукта;

- Спокойно реагировать на неуспех ребенка и предлагать несколько вариантов исправления работы: повторное исполнение спустя некоторое время, доделывание, совершенствование деталей и т.п.; рассказывать детям о трудностях, которые вы сами испытывали при обучении новым видам деятельности;

- Создавать ситуации, позволяющие ребенку реализовать свою компетентность, обретая уважение и признание взрослых и сверстников;

- Обращаться к детям с просьбой показать воспитателю и научить его тем индивидуальным достижениям, которые есть у каждого;

- Поддерживать чувство гордости за свой труд и удовлетворения его результатами;

- Создавать условия для разнообразной самостоятельной творческой деятельности детей;

- При необходимости помогать детям в решении проблем организации игры;

- Привлекать детей к планированию жизни группы на день, неделю, месяц; учитывать и реализовывать их пожелания и предложения;

- Создавать условия и выделять время для самостоятельной творческой или познавательной деятельности детей по интересам.

2.5. Описание образовательной деятельности по профессиональной коррекции нарушений развития детей

Коррекционно-развивающая работа (КРР) и инклюзивное образование в ДОО направлено на обеспечение коррекции нарушений развития у различных категорий, в том числе детей с ОВЗ и детей-инвалидов; оказание им квалифицированной помощи в освоении Программы, их разностороннее развитие с учётом возрастных и индивидуальных особенностей, социальной адаптации.

КРР объединяет комплекс мер по психолого-педагогическому сопровождению обучающихся, включающий психолого-педагогическое обследование, проведение индивидуальных и групповых коррекционно-развивающих занятий, а также мониторинг динамики их развития.

КРР в МБДОУ № 190 осуществляют воспитатели, учителя-логопеды и другие квалифицированные специалисты: музыкальный руководитель. В МБДОУ № 190 разработаны:

Адаптированные образовательные программы дошкольного образования (АОП) с обучающимися различных целевых групп (ТНР), в соответствии с ФГОС ДО;

Рабочие программы КРР с обучающимися различных целевых групп, имеющих различные АОП и стартовые условия освоения Программы, которые включают:

- план диагностических и коррекционно-развивающих мероприятий;
- методический инструментарий для реализации диагностических, коррекционно-развивающих и просветительских задач программы КРР.

Задачи коррекционно-развивающей работы на уровне дошкольного образования:

- определение АОП обучающихся, в том числе с трудностями освоения Федеральной программы и социализации в ДОО;

- своевременное выявление обучающихся с трудностями социальной адаптации, обусловленными различными причинами;

- осуществление индивидуально ориентированной психолого-педагогической помощи обучающимся с учётом особенностей их психического и (или) физического развития, индивидуальных возможностей и потребностей (в соответствии с рекомендациями психолого-медико-педагогической комиссии или психолого-педагогического консилиума образовательной организации (далее - ППК);

- оказание родителям (законным представителям) обучающихся консультативной психолого-педагогической помощи по вопросам развития и воспитания детей дошкольного возраста;

- содействие поиску и отбору одаренных обучающихся, их творческому развитию;

- выявление детей с проблемами развития эмоциональной и интеллектуальной сферы;

- реализация комплекса индивидуально ориентированных мер по ослаблению, снижению или устранению отклонений в развитии и проблем поведения.

КРР организуется: по обоснованному запросу педагогов и родителей (законных представителей); на основании результатов психологической диагностики; на основании рекомендаций ППК.

КРР в ДОО реализуется в форме групповых и (или) индивидуальных коррекционно-развивающих занятий. Выбор конкретной программы коррекционно-развивающих мероприятий, их количестве, форме организации, методов и технологий реализации определяется ДОО самостоятельно, исходя из возрастных особенностей и АОП обучающихся.

Содержание КРР для каждого обучающегося определяется с учётом его АОП на основе рекомендаций ППК ДОО.

КРР с обучающимися целевых групп в ДОО осуществляется в ходе всего образовательного процесса, во всех видах и формах деятельности, как в совместной деятельности детей в условиях дошкольной группы, так и в форме коррекционно-развивающих групповых (индивидуальных) занятий.

КРР строится дифференцированно в зависимости от имеющихся у обучающихся дисфункций и особенностей развития (в познавательной, речевой, эмоциональной,

коммуникативной, регулятивной сферах) и должна предусматривать индивидуализацию психолого-педагогического сопровождения.

Содержание коррекционно-развивающей работы на уровне дошкольного образования:

Диагностическая работа включает:

- своевременное выявление детей, нуждающихся в психолого-педагогическом сопровождении;
- раннюю (с первых дней пребывания обучающегося в ДОО) диагностику отклонений в развитии и анализ причин трудностей социальной адаптации;
- комплексный сбор сведений об обучающемся на основании диагностической информации от специалистов разного профиля;
- определение уровня актуального и зоны ближайшего развития обучающегося с ОВЗ, с трудностями в обучении и социализации, выявление его резервных возможностей;
- изучение уровня общего развития обучающихся (с учётом особенностей нозологической группы), возможностей вербальной и невербальной коммуникации со сверстниками и взрослыми;
- изучение развития эмоционально-волевой сферы и личностных особенностей обучающихся;
- изучение индивидуальных образовательных и социально-коммуникативных потребностей обучающихся;
- изучение социальной ситуации развития и условий семейного воспитания ребёнка;
- изучение уровня адаптации и адаптивных возможностей обучающегося;
- изучение направленности детской одаренности;
- изучение, констатацию в развитии ребёнка его интересов и склонностей, одаренности;
- мониторинг развития детей и предупреждение возникновения психолого-педагогических проблем в их развитии;
- выявление детей-мигрантов, имеющих трудности в обучении и социально-психологической адаптации, дифференциальная диагностика и оценка этнокультурной природы имеющих трудности;
- всестороннее психолого-педагогическое изучение личности ребёнка;
- выявление и изучение неблагоприятных факторов социальной среды и рисков образовательной среды;
- системный разносторонний контроль специалистов за уровнем и динамикой развития обучающегося, а также за созданием необходимых условий, соответствующих особым (индивидуальным) образовательным потребностям обучающегося.

Коррекционно-развивающая работа включает:

- выбор оптимальных для развития обучающегося коррекционно-развивающих программ (методик) психолого-педагогического сопровождения в соответствии с его особыми (индивидуальными) образовательными потребностями;
- организацию, разработку и проведение специалистами индивидуальных и групповых коррекционно-развивающих занятий, необходимых для преодоления

нарушений поведения и развития, трудностей в освоении образовательной программы и социализации;

- коррекцию и развитие высших психических функций;
- развитие эмоционально-волевой и личностной сферы обучающегося и психологическую коррекцию его поведения;
- развитие коммуникативных способностей, социального и эмоционального интеллекта обучающихся, формирование их коммуникативной компетентности;
- коррекцию и развитие психомоторной сферы, координации и регуляции движений;
- создание условий, обеспечивающих развитие, обучение и воспитание детей с ярко выраженной познавательной направленностью, высоким уровнем умственного развития или иной направленностью одаренности;
- создание насыщенной РППС для разных видов деятельности;
- формирование инклюзивной образовательной среды, в том числе обеспечивающей включение детей иностранных граждан в российское образовательное пространство с сохранением культуры и идентичности, связанных со страной исхода (происхождения);
- оказание поддержки ребёнку в случаях неблагоприятных условий жизни, психотравмирующих обстоятельствах при условии информирования соответствующих структур социальной защиты;
- преодоление педагогической запущенности в работе с обучающимся, стремление устранить неадекватные методы воспитания в семье во взаимодействии родителей (законных представителей) с детьми;
- помощь в устранении психотравмирующих ситуаций в жизни ребёнка.

Консультативная работа включает:

- разработку рекомендаций по основным направлениям работы с обучающимся с трудностями в обучении и социализации, единых для всех участников образовательных отношений;
- консультирование специалистами педагогов по выбору индивидуально ориентированных методов и приемов работы с обучающимся;
- консультативную помощь семье в вопросах выбора оптимальной стратегии воспитания и приемов КРР с ребёнком.

Информационно-просветительская работа предусматривает:

- различные формы просветительской деятельности (лекции, беседы, информационные стенды, печатные материалы, электронные ресурсы), направленные на разъяснение участникам образовательных отношений - обучающимся (в доступной для дошкольного возраста форме), их родителям (законным представителям), педагогам - вопросам, связанных с особенностями образовательного процесса и психолого-педагогического сопровождения обучающихся, в том числе с ОВЗ, трудностями в обучении и социализации;
- проведение тематических выступлений, онлайн-консультаций для педагогов и родителей (законных представителей) по разъяснению индивидуально-типологических особенностей различных категорий обучающихся, в том числе с ОВЗ, трудностями в обучении и социализации.

2.5.1. Коррекционно-развивающая работа в группе компенсирующей направленности для детей с ТНР

Коррекционно – педагогический процесс в группах для детей с нарушениями речи организуется в соответствии с возрастными потребностями и индивидуально – типологическими особенностями развития воспитанников, объединяющей характеристикой которых является наличие у них специфических нарушений речи, обусловленных несформированностью или недоразвитием психологических или физиологических механизмов речи на ранних этапах онтогенеза, при наличии нормального слуха и зрения и сохранных предпосылках интеллектуального развития.

Установление причин речевых нарушений, квалификации их характера, степени выраженности, структуры речевого дефекта позволяют определить цель, задачи, содержание и формы логопедического воздействия.

Целью образовательной деятельности по профессиональной коррекции нарушений развития речи дошкольников является построение системы коррекционно-развивающей работы в логопедических группах для детей с общим недоразвитием речи в возрасте с 5 до 7 лет, предусматривающей полное взаимодействие и преемственность действий всех специалистов дошкольного образовательного учреждения и родителей дошкольников. Комплексность педагогического воздействия направлена на выравнивание речевого и психофизического развития детей и обеспечивает их всестороннее гармоничное развитие.

Для реализации поставленной цели определены следующие **задачи**:

- Обследование воспитанников общеразвивающих групп (средний и старший дошкольный возраст) МДОУ и выявление среди них детей, нуждающихся в профилактической и коррекционной помощи в области развития речи.

- Изучение уровня речевого, познавательного, социально – личностного, физического развития и индивидуальных особенностей детей, нуждающихся в логопедической поддержке, определение основных направлений и содержание работы с каждым ребёнком.

- Систематическое проведение необходимой профилактической и коррекционной работы с детьми в соответствии с планами индивидуальных и подгрупповых занятий.

- Проведение мониторинговых исследований результатов коррекционной работы, определение степени речевой готовности детей к школьному обучению.

- Формирование у педагогического коллектива МДОУ и родителей информационной готовности к логопедической работе, оказание помощи в организации полноценной речевой среды.

- Координация деятельности педагогов и родителей в рамках речевого развития детей (побуждение родителей к сознательной деятельности по речевому развитию дошкольников в семье).

Коррекционно – развивающая работа строится на общедидактических и специфических **принципах**.

В группе компенсирующей направленности (логопедической группе) **коррекционное направление работы** является ведущим, а общеобразовательное – подчинённым. Все педагоги, следят за речью детей и закрепляют речевые навыки, сформированные логопедом. Кроме того, все специалисты под руководством логопеда занимаются коррекционной работой, участвуют в исправлении речевого нарушения и

связанных с ним процессов. Все специалисты в своей работе учитывают возрастные и личностные особенности детей, состояние их двигательной сферы, характер и степень нарушения речевых и неречевых процессов: пространственного гнозиса и праксиса, слухового и зрительного восприятия, внимания, памяти и т.д. Воспитатель, музыкальный руководитель, руководитель физического воспитания осуществляют общеобразовательные мероприятия, предусмотренные программой массового детского сада, занимаются умственным, нравственным, эстетическим, физическим, патриотическим воспитанием, обеспечивая тем самым гармоничное всестороннее развитие детей.

Организация режима пребывания ребёнка в детском саду.

Коррекционно-развивающая работа с дошкольниками предполагает чёткую организацию пребывания детей в детском саду, правильное распределение нагрузки в течение дня, координацию и преемственность в работе логопеда, воспитателей и других специалистов дошкольного учреждения. Режим дня и проведение организованной образовательной деятельности логопеда- воспитателя строится с учётом возрастных, речевых и индивидуальных особенностей детей, а также с учётом коррекционно-развивающих задач. Организованная образовательная деятельность логопеда и воспитателей по коррекции речи планируется в утренние часы. Предусматривается образовательная деятельность, направленная на развитие речевого слуха и внимания, связной речи, обогащению словарного запаса, формированию и совершенствованию грамматического строя речи, обучению грамоте со всей группой детей и с подгруппами детей.

В процессе индивидуальной работы осуществляется:

1. активизация и выработка дифференцированных движений органов артикуляционного аппарата
2. подготовка артикуляционной базы для усвоения отсутствующих звуков
3. постановка отсутствующих звуков, их автоматизация.

Организованная образовательная деятельность с группой и подгруппами детей проводится в соответствии с расписанием. Периодичность определяется тяжестью нарушения речевого развития детей.

Содержание коррекционно-развивающей работы

Содержание программы обеспечивает вариативность и личностную ориентацию образовательного процесса с учетом индивидуальных возможностей и потребностей детей. Содержание фронтальных подгрупповых и индивидуальных занятий отражено в календарно-тематическом планировании.

Реализация содержания образовательной области осуществляется через регламентированные (занятия) и нерегламентированные виды деятельности (режимные моменты, игры, труд, театрализованная деятельность, блок дополнительного образования, экскурсии, прогулки, самостоятельная деятельность детей).

При планировании занятий учитель-логопед и **воспитатель учитывают тематический принцип** отбора материала, с постоянным усложнением заданий. При изучении каждой темы определяется словарный минимум (пассивный и активный), исходя из речевых возможностей детей. Тему рекомендуется соотносить со временем

года, праздниками, яркими событиями в жизни детей. В рамках изучения каждой темы учитель-логопед и воспитатели проводят работу по уточнению, обогащению и активизации словаря, формированию навыков словоизменения и словообразования, развитию связного высказывания. Обязательным требованием к организации обучения является создание условий для практического применения формируемых знаний.

Результативность логопедической работы отслеживается через мониторинговые (диагностические) исследования два раза в год с внесением последующих корректив в содержание всего коррекционно-образовательного процесса и в индивидуальные маршруты коррекции. Результаты мониторинга находят отражение в картах индивидуального развития, где отмечается динамика коррекции звукопроизношения каждого ребенка, «Итоговом обследовании речевого развития детей группы», ежегодном отчете и речевых картах детей.

Для **диагностики** используются методики логопедического обследования Н.В.Нищевой.

Подробнее содержание работы по образовательным областям и содержание коррекционно-развивающей работы в группе компенсирующей направленности описаны в Адаптированной образовательной программе дошкольного образования детей с тяжелыми нарушениями речи (ТНР) МБДОУ «Детский сад общеразвивающего вида № 190».

3. ОРГАНИЗАЦИОННЫЙ РАЗДЕЛ

3.1. Психолого-педагогические условия реализации Программы МБДОУ № 190

Успешная реализация Программы обеспечивается следующими психолого-педагогическими условиями:

1) Признание детства как уникального периода в становлении человека, понимание неповторимости личности каждого ребёнка, принятие воспитанника таким, какой он есть, со всеми его индивидуальными проявлениями; проявление уважения к развивающейся личности, как высшей ценности, поддержка уверенности в собственных возможностях и способностях у каждого воспитанника;

2) Решение образовательных задач с использованием как новых форм организации процесса образования (проектная деятельность, образовательная ситуация, образовательное событие, обогащенные игры детей в центрах активности, проблемно-обучающие ситуации в рамках интеграции образовательных областей и другое), так и традиционных (фронтальные, подгрупповые, индивидуальные занятия). При этом занятие рассматривается как дело, занимательное и интересное детям, развивающее их; деятельность, направленная на освоение детьми одной или нескольких образовательных областей, или их интеграцию с использованием разнообразных педагогически обоснованных форм и методов работы, выбор которых осуществляется педагогом;

3) Обеспечение преемственности содержания и форм организации образовательного процесса в ДОО, в том числе дошкольного и начального общего уровней образования (опора на опыт детей, накопленный на предыдущих этапах развития, изменение форм и

методов образовательной работы, ориентация на стратегический приоритет непрерывного образования - формирование умения учиться);

4) Учёт специфики возрастного и индивидуального психофизического развития обучающихся (использование форм и методов, соответствующих возрастным особенностям детей; видов деятельности, специфических для каждого возрастного периода, социальной ситуации развития);

5) Создание развивающей и эмоционально комфортной для ребёнка образовательной среды, способствующей эмоционально-ценностному, социально-личностному, познавательному, эстетическому развитию ребёнка и сохранению его индивидуальности, в которой ребёнок реализует право на свободу выбора деятельности, партнера, средств и прочее;

6) Построение образовательной деятельности на основе взаимодействия взрослых с детьми, ориентированного на интересы и возможности каждого ребёнка и учитывающего социальную ситуацию его развития;

7) Индивидуализация образования (в том числе поддержка ребёнка, построение его образовательной траектории) и оптимизация работы с группой детей, основанные на результатах педагогической диагностики (мониторинга);

8) Оказание ранней коррекционной помощи детям с ОВЗ на основе специальных психолого-педагогических подходов, методов, способов общения и условий, способствующих получению ДО, социальному развитию этих детей, в том числе посредством организации инклюзивного образования;

9) Совершенствование образовательной работы на основе результатов выявления запросов родительского и профессионального сообщества;

10) Психологическая, педагогическая и методическая помощь и поддержка, консультирование родителей (законных представителей) в вопросах обучения, воспитания и развития детей, охраны и укрепления их здоровья;

11) Вовлечение родителей (законных представителей) в процесс реализации Программы и построение отношений сотрудничества в соответствии с образовательными потребностями и возможностями семьи обучающихся;

12) Формирование и развитие профессиональной компетентности педагогов, психолого-педагогического просвещения родителей (законных представителей) обучающихся;

13) Непрерывное психолого-педагогическое сопровождение участников образовательных отношений в процессе реализации Программы в ДОО, обеспечение вариативности его содержания, направлений и форм, согласно запросам родительского и профессионального сообществ;

14) Взаимодействие с различными социальными институтами (сферы образования, культуры, физкультуры и спорта, другими социально-воспитательными субъектами открытой образовательной системы), использование форм и методов взаимодействия, востребованных современной педагогической практикой и семьей, участие всех сторон взаимодействия в совместной социально-значимой деятельности;

15) Использование широких возможностей социальной среды, социума как дополнительного средства развития личности, совершенствования процесса её социализации;

16) Предоставление информации о ФОП ДО, ООП ДО МБДОУ № 190, АОП ДО МБДОУ № 190 семье, заинтересованным лицам, вовлеченным в образовательную деятельность, а также широкой общественности;

17) Обеспечение возможностей для обсуждения ФОП ДО, ООП ДО МБДОУ № 190, АОП ДО МБДОУ № 190, поиска, использования материалов, обеспечивающих их реализацию, в том числе в информационной среде.

3.2. Кадровые условия реализации Программы МБДОУ № 190

Реализация Программы обеспечивается квалифицированными педагогами, наименование должностей которых должно соответствовать номенклатуре должностей педагогических работников организаций, осуществляющих образовательную деятельность, должностей руководителей образовательных организаций, утверждённой постановлением Правительства Российской Федерации от 21 февраля 2022 г. № 225 (Собрание законодательства Российской Федерации, 2022, № 9, ст. 1341).

МБДОУ №127 полностью обеспечено руководящими, педагогическими, учебно-вспомогательными, административно-хозяйственными работниками образовательной организации, а также медицинскими и иными работниками, выполняющими вспомогательные функции.

Воспитательно–образовательный процесс в МБДОУ «Детский сад общеразвивающего вида №190» осуществляют профессионально подготовленные педагогические кадры, способные работать в условиях реализации новейших вариативных программ и педагогических технологий, а также владеющие методами и приемами организации педагогической работы с детьми с учетом особенностей различных моделей дошкольного образования.

В штатное расписание МБДОУ «Детский сад общеразвивающего вида № 190» включены следующие должности:

воспитатели,
учитель–дефектолог,
педагог-психолог,
учитель-логопед,
музыкальный руководитель,
инструктор по физической культуре.

Все педагогические работники имеют высшее профессиональное или среднее профессиональное педагогическое образование и удостоверения о профессиональной переподготовке и повышении квалификации в области обучения и воспитания детей установленного образца.

Уровень квалификации педагогических работников для каждой занимаемой должности соответствует квалификационным требованиям, указанным в Едином квалификационном справочнике должностей руководителей, специалистов и служащих, раздел «Квалификационные характеристики должностей работников образования», едином квалификационном справочнике, утвержденном приказом Минздравсоцразвития Российской Федерации от 26 августа 2010 № 761н (ред. от 31.05.2011), и профессиональных стандартах «Педагог (педагогическая деятельность в сфере дошкольного, начального общего, основного общего, среднего общего образования) (воспитатель, учитель)», утвержденных приказом Минтруда России от 18 октября 2013 №

544н (ред. от 05.08.2016) "Об утверждении профессионального стандарта» «Педагог-психолог (психолог в сфере образования)» с учетом контингента воспитанников, утвержденном приказом Минтруда России от 24 июля 2015 г. № 514н.

В целях эффективной реализации Программы, МБДОУ «Детский сад общеразвивающего вида № 190» создает условия для профессионального развития педагогических кадров, в том числе, их дополнительного профессионального образования, а также обеспечивает консультативную поддержку педагогических работников по вопросам образования детей.

3.3. Особенности организации развивающей предметно-пространственной среды

Развивающая предметно-пространственная среда (РППС) рассматривается как часть образовательной среды и фактор, обогащающий развитие детей. РППС ДОО выступает основой для разнообразной, разносторонне развивающей, содержательной и привлекательной для каждого ребёнка деятельности.

РППС включает организованное пространство (территория ДОО, групповые комнаты, специализированные, технологические, административные и иные помещения), материалы, оборудование, электронные образовательные ресурсы и средства обучения и воспитания, охраны и укрепления здоровья детей дошкольного возраста, материалы для организации самостоятельной творческой деятельности детей. РППС создает возможности для учёта особенностей, возможностей и интересов детей, коррекции недостатков их развития.

РППС должна соответствовать:

- требованиям ФГОС ДО;
- образовательной программе ДОО;
- материально-техническим и медико-социальным условиям пребывания детей в ДОО;
- возрастным особенностям детей;
- воспитывающему характеру обучения детей в ДОО;
- требованиям безопасности и надежности.

При создании предметной среды учитываются принципы, определённые во ФГОС дошкольного образования:

- **полифункциональности:** предметная развивающая среда должна открывать перед детьми множество возможностей, обеспечивать все составляющие образовательного процесса и в этом смысле должна быть многофункциональной;

- **трансформируемости:** данный принцип тесно связан с полифункциональностью предметной среды, т.е. предоставляет возможность изменений, позволяющих, по ситуации, вынести на первый план ту или иную функцию пространства (в отличие от монофункционального зонирования, жестко закрепляющего функции за определенным пространством);

- **вариативности:** предметная развивающая среда предполагает периодическую сменяемость игрового материала, появление новых предметов, стимулирующих исследовательскую, познавательную, игровую, двигательную активность детей;

- **насыщенности:** среда соответствует содержанию образовательной программы, разработанной на основе одной из примерных программ, а также возрастным особенностям детей;

- **доступности:** среда обеспечивает свободный доступ детей к играм, игрушкам, материалам, пособиям;

- **безопасности:** среда предполагает соответствие ее элементов требованиям по обеспечению надежности и безопасности.

При создании предметной развивающей среды учитывается гендерная специфика и обеспечивает среду как общим, так и специфичным материалом для девочек и мальчиков.

В качестве ориентиров для подбора материалов и оборудования выступают общие закономерности развития ребенка на каждом возрастном этапе.

Подбор материалов и оборудования осуществляется для тех видов деятельности ребенка, которые в наибольшей степени способствуют решению развивающих задач на этапе дошкольного детства (игровая, продуктивная, познавательно-исследовательская, коммуникативная, трудовая, музыкально-художественная деятельности, а также для организации двигательной активности в течение дня), а также с целью активизации двигательной активности ребенка.

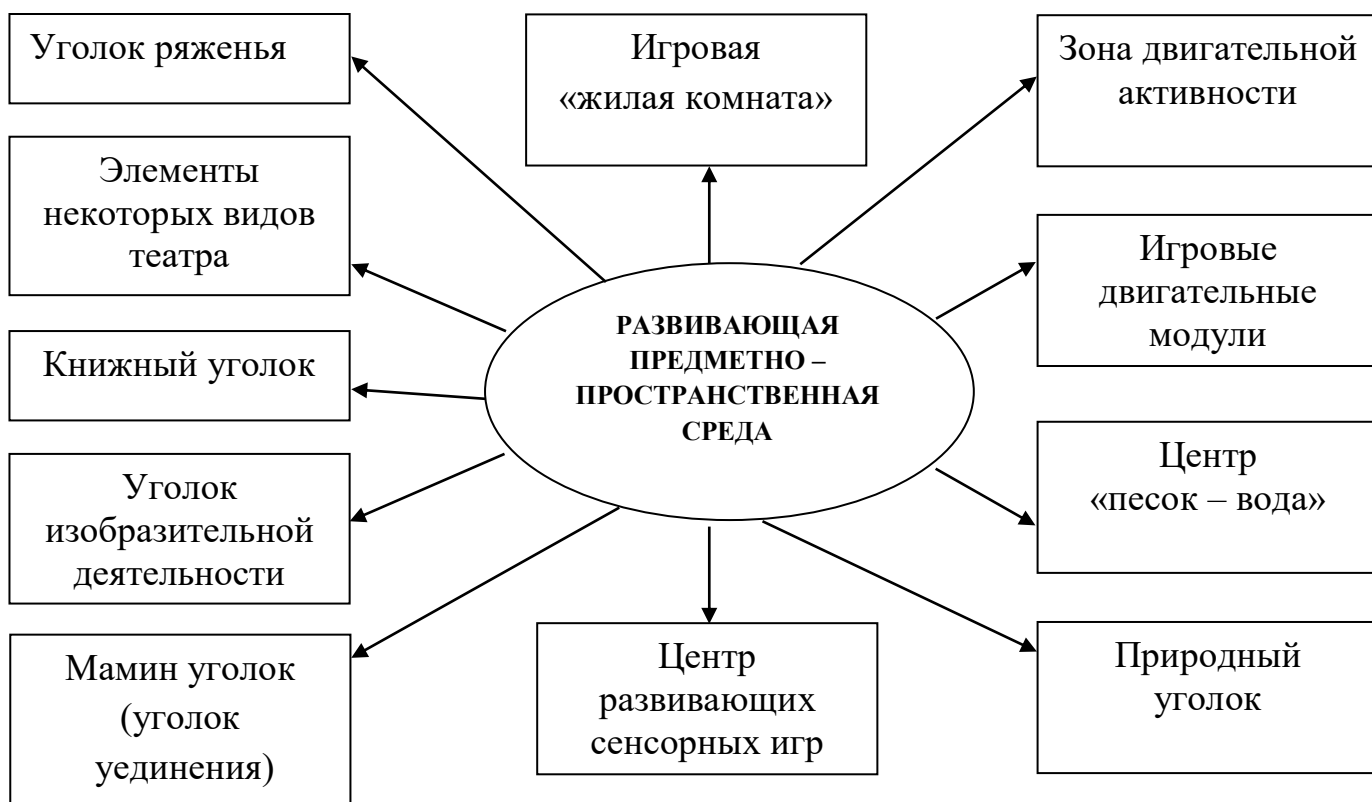
Содержание предметно – развивающей среды муниципального дошкольного образовательного учреждения «Детский сад общеразвивающего вида №190» обеспечивает целостный педагогический процесс, который включает в себя социально – коммуникативное, познавательное, речевое, физическое и художественно – эстетическое развитие.

Структура развивающей предметно-пространственной среды МБДОУ 190





ОРГАНИЗАЦИЯ РАЗВИВАЮЩЕЙ ПРЕДМЕТНО-ПРОСТРАНСТВЕННОЙ СРЕДЫ В ГРУППЕ РАННЕГО ВОЗРАСТА



Зона двигательной активности

Создание условий для реализации одной из основных потребностей ребенка – потребности в движениях является важной задачей при организации предметно – развивающей среды. В группе выделено место, которое позволяет детям свободно двигаться. В одной из его частей сгруппированы крупные спортивные модули (мостик – горка, гимнастическая стенка). В другой находятся различные пособия, необходимые для организации утренней гимнастики, занятий по развитию движений, для организации подвижных игр, массажные коврики, дорожки различной ширины (мячи, гимн. палки, косички, ленточки, обручи и др.)

Игровые двигательные модули

В этой зоне группы собраны технические игрушки: машины, самосвалы, грузовики, в которых дети могут перевозить мягкие игрушки, кукол, детали конструктора и строительного материала, легковые автомобили, тележки, коляски. Здесь же находятся машины, на которых дети могут кататься сами. Наличие такого материала дает возможность детям активно двигаться.

Уголок природы

В качестве структурных компонентов Уголка природы выделены следующие: комнатные и искусственные растения, сезонные растительные объекты, периодически вносимые для наблюдений объекты животного мира, лабораторный материал, календарь природы, макеты, коллекционные материалы. Экологические центры располагаются в группах на шкафах, этажерках, полочках. Календари вывешиваются в удобном для детей месте.

Центр «Песок – Вода»

Центр «Песок – вода» помогает воспитателю в решении важнейших задач развития ребенка раннего возраста. Организуя игры с песком и водой, воспитатель не только знакомит детей со свойствами различных предметов и материалов, но и закрепляет элементарные представления о форме, величине, цвете предметов, развивает мелкую моторику ребенка. Формование из песка можно считать началом конструирования, оно заставляет ребенка сосредоточиться. Игры с водой вызывают положительные эмоции, способствуют внутренней раскованности ребенка.

Центр развивающих игр

Все игрушки и пособия, которые окружают ребенка, в той или иной мере оказывают влияние на его развитие. В центре развивающих игр в одном месте группы собраны игры, направленные на развитие сенсорного восприятия, мелкой моторики, воображения, речи.

Игровая «Жилая комната»

В игровой «жилой комнате» собраны игрушки и предметы, которые максимально приближают детей к окружающим их предметам быта. Малыши очень наблюдательны. В игре они стараются подражать взрослым. Игровая мебель: кухня, кровать, диван, столик, кресла; игрушки: куклы, пупсы; комплекты постельного белья, спальные принадлежности, одежда для кукол, наборы посуды необходимы для овладения детьми навыками переноса полученных знаний в самостоятельную игру, в повседневную жизнь.

Литературно-речевой (книжный) уголок

Литературно – речевой или книжный уголок содержит иллюстрированные альбомы для рассматривания, детские иллюстрированные книги для чтения и рассматривания, сборник сказок, стихов, рассказов о детях, о животных, из которых воспитатель может выбрать подходящее художественное произведение. В уголке так же размещаются дидактические игры, направленные на обогащение словаря детей и развитие речи.

Мамин уголок (уголок уединения)

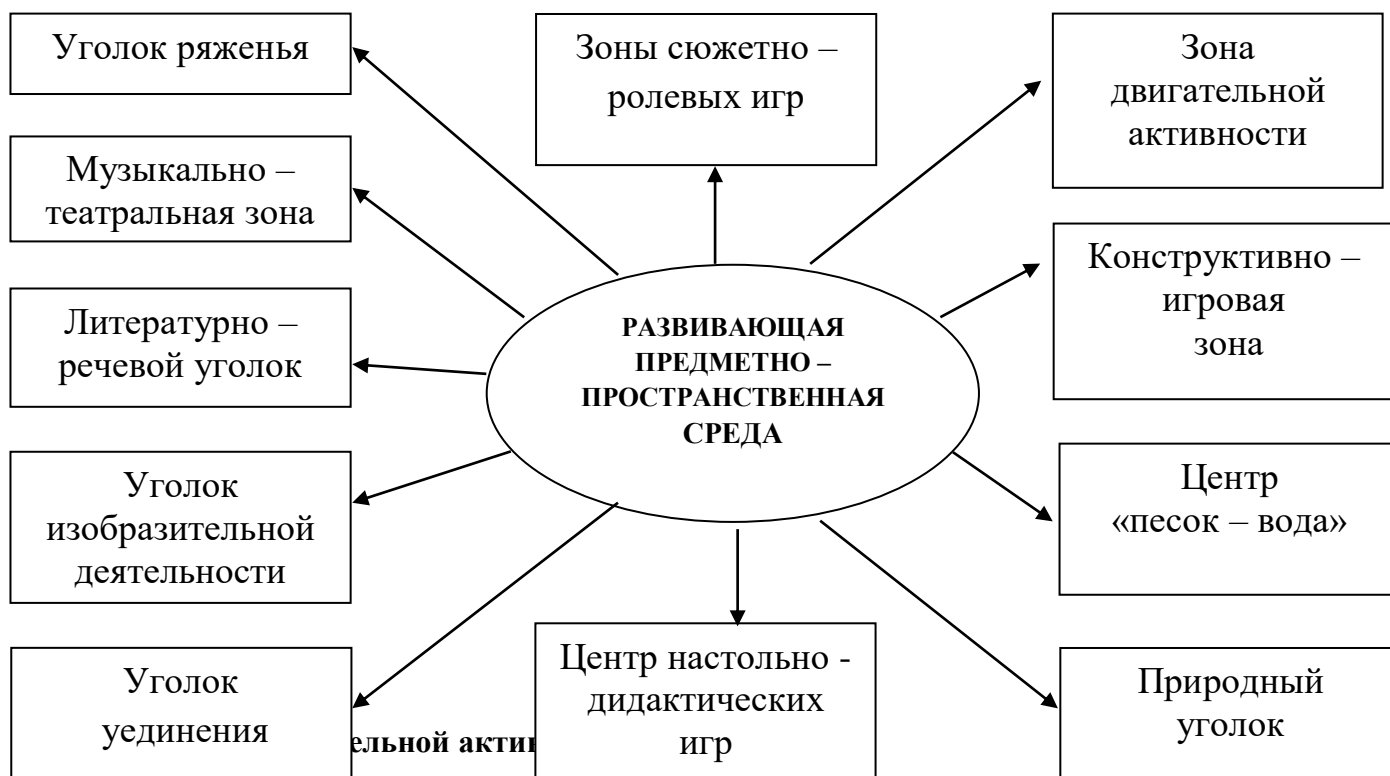
В раннем возрасте основное предназначение центра уединения — преодоление эмоционального дискомфорта в период адаптации, помочь малышам пережить расставание с мамой и привыкнуть к требованиям педагога.

Для детей этого возраста актуален дизайн «Мамин уголок» в виде «норки» - небольшое пространство с маленьким входом или небольшого домика, который подарит ребенку ощущение уюта и безопасности, в котором ребенок сможет переждать свой стресс. Там малыш сможет отсидеться или отлежаться в компании плюшевых игрушек, которые можно обнять.

В Маминем уголке есть фотоальбом с групповыми и семейными фото (интересно разглядывать фотографии мамы всех воспитанников), фото домашних питомцев, альбом с изображениями любимых героев сказок и мультфильмов.

Игрушечный телефон для воображаемых звонков маме и папе поможет устранить беспокойство ребенка.

ОРГАНИЗАЦИЯ РАЗВИВАЮЩЕЙ ПРЕДМЕТНО-ПРОСТРАНСТВЕННОЙ СРЕДЫ В ГРУППАХ МЛАДШЕГО ДОШКОЛЬНОГО ВОЗРАСТА



двигательная активность детей 4-го года жизни, так как они уже имеют необходимый двигательный опыт, характеризуется достаточно высоким уровнем

самостоятельности действий с различными предметами и физкультурными пособиями. Движения становятся более разнообразными и координированными.

Увеличению двигательной активности малышей способствует благоприятная окружающая обстановка: много свободного места в группе, большое разнообразие предметов и игрушек, непосредственное участие воспитателя в подвижных играх и упражнениях.

Уголок природы и центр «Песок – Вода»

В младшем дошкольном возрасте в Уголке природы и центре «Песок – вода» продолжается работа по решению тех же воспитательных и образовательных задач, что и в группе раннего возраста. Но на первый план выходит и задача развития самостоятельной игры – экспериментирования с различными подходящими для этого предметами и природными материалами.

Центр настольно-дидактических игр

В этом центре представлены игры, направленные на развитие сенсорного восприятия, мелкой моторики, воображения, речи. Работа с настольно – дидактическим материалом организуется в группах по двум направлениям:

- проведение игр – занятий с небольшой подгруппой или индивидуально, целью которых является развитие сенсорных способностей.
- побуждение детей к самостоятельным действиям с дидактическим материалом, к самостоятельной организации игр с правилами, предполагающей выполнение этих правил.

Уголок изобразительной деятельности

Дошкольный возраст наиболее благоприятен для развития изобразительной и продуктивной деятельности. Поэтому так важно создать для нее подходящие условия. Уголок изобразительной деятельности — это хорошо освещенное место, где имеется столик, стулья, мольберт, полочки, где в свободном доступе для детей находятся: бумага, фломастеры, мелки, наборы карандашей, трафареты, образцы аппликаций и рисунков и т. д. и где детям будет удобно заниматься творчеством самостоятельно или с помощью взрослого.

Литературно-речевой уголок

Литературно – речевой или книжный уголок содержит иллюстрированные альбомы для рассматривания, детские иллюстрированные книги для чтения и рассматривания, сборник сказок, стихов, рассказов о детях, о животных, из которых воспитатель может выбрать подходящее художественное произведение. В уголке так же размещаются дидактические игры, направленные на обогащение словаря детей и развитие речи

Музыкально - театральная зона

Воспитательные возможности театральной деятельности огромны: ее тематика не ограничена и может удовлетворить любые интересы и желания ребенка. Участвуя в театрализованной деятельности, дети знакомятся с окружающим миром во всем его многообразии – через образы, краски, звуки, музыку, а умело поставленные воспитателем вопросы побуждают думать, анализировать, делать выводы и обобщения.

Уголок уединения

Поскольку нервная система дошкольника развивается, его психическое состояние весьма неустойчиво. Малыша легко удивить, развеселить, обидеть. Педагог должен уметь регулировать детскую эмоциональную сферу.

С целью обеспечения детям психологического комфорта в группах создаются специальные уголки уединения, или зоны релакса.

Уголок уединения наполнен предметами, к которым ребёнок испытывает тёплые чувства, мягкие красивые подушки и игрушки позволят малышу отвлечься и расслабиться. Научить ребёнка выражать свой гнев в приемлемой, безопасной форме, предупредить чрезмерное возбуждение нервной системы помогут специальные подушки для битья, коробочка или стаканчик, куда выбрасывают злость и обиду и т. п. Уголок уединения поможет дошкольникам освоить приёмы регуляции своего настроения, способам обрести уверенность в себе, повысить самооценку тревожных и застенчивых детей, научить ребят бесконфликтному общению друг с другом, свести к минимуму возможные ссоры в детском коллективе.

Ребенок может самостоятельно проявить желание отправиться в уголок уединения, а может пойти туда по подсказке воспитателя.

ОРГАНИЗАЦИЯ РАЗВИВАЮЩЕЙ ПРЕДМЕТНО-ПРОСТРАНСТВЕННОЙ СРЕДЫ В ГРУППАХ СТАРШЕГО ДОШКОЛЬНОГО ВОЗРАСТА



Зона двигательной активности

Дети старшего дошкольного возраста владеют в общих чертах всеми видами основных движений. Дети 5 – 7 лет активны, умело пользуются своим двигательным аппаратом, движения их достаточно скоординированы и точны. Старшие дошкольники овладевают сложными видами движений и способами их выполнения, а также некоторыми элементами техники. Они способны получать удовольствие в результате успешного достижения цели и преодоления трудностей. На шестом году жизни появляется интерес к подвижным играм и упражнениям спортивного характера (баскетбол, бадминтон, теннис, езда на велосипеде и т.д.). Дети уже способны решать двигательные задачи, подчиняясь определенным правилам, и применять разученные ранее движения в соответствии с игровыми ситуациями.

Для этого возраста в группах имеются «Физкультурные уголки», в которых находятся гимнастические палки, мячи, обручи, кольца. Располагаются уголки в углу группы, раздевальной комнаты, спальни. Пособия (мячи, кегли, колебросы, шнуры и др.) хранятся в открытом виде на стеллажах, в ящиках, контейнерах, которые расставлены вдоль стены, на крюках на стене.

Центр игры и игрушки

Игра нередко (и по праву) сравнивается с зеркалом социального статуса ребенка, его физического, психического и эмоционального состояния и развития. Свободная естественная, иницируемая самим ребенком самостоятельная игра – это показатель зрелости, компетентности, культуры. Центры игры и игрушки в группах старших дошкольников обеспечивают место и время для разнообразных игр, возможность выбора их тематики, содержания, игрового материала; дают возможность свободного объединения со сверстниками по интересам, личному игровому опыту; помогают планировать, моделировать, последовательно развивать свою игру; предоставляют комфортные условия для коллективных игр разной динамики и содержания.

Литературно-речевой уголок

Литературно – речевой уголок так же, как и в младшей группе содержит иллюстрированные альбомы для рассматривания, детские иллюстрированные книги для чтения и рассматривания, сборник сказок, стихов, рассказов о детях, о животных, но ассортимент их разнообразнее. В уголке так же размещаются дидактические игры, направленные на обогащение словаря детей и развитие речи.

Уголок изобразительной деятельности

Уголок изобразительной деятельности — это хорошо освещенное место, где имеется столик, стулья, мольберт, полочки, где в свободном доступе для детей находятся: бумага, фломастеры, мелки, наборы карандашей, трафареты, образцы аппликаций и рисунков и т. д. и где детям будет удобно заниматься творчеством самостоятельно или с помощью взрослого.

Зона естественно-научных открытий

В качестве структурных компонентов таких зон выделены следующие: лабораторный материал, календарь природы, макеты, коллекционные материалы.

Подобные зоны располагаются в группах на шкафах, этажерках, полочках. Календари вывешиваются в удобном для детей месте.

Экологический центр

В качестве структурных компонентов таких центров выделены следующие: комнатные и искусственные растения, сезонные растительные объекты, периодически вносимые для наблюдений объекты животного мира. Экологические центры располагаются в группах на шкафах, этажерках, полочках.

Центр краеведения

Цель создания центров краеведения – всестороннее изучение родного города, края, России, пробуждение у старших дошкольников чувства любви к своему городу, уважение к традициям и обычаям, воспитание уважения к культурам других народов, готовность понимать и принимать систему иных ценностей. Занятия в центре краеведения развивают у детей речь, воображение, мышление, расширяет кругозор, способствует нравственному становлению личности.

Театральный уголок

Воспитательные возможности театральной деятельности огромны: ее тематика не ограничена и может удовлетворить любые интересы и желания ребенка. Участвуя в театрализованной деятельности, дети знакомятся с окружающим миром во всем его многообразии – через образы, краски, звуки, музыку, а умело поставленные воспитателем вопросы побуждают думать, анализировать, делать выводы и обобщения. В процессе работы над выразительностью реплик персонажей, собственных высказываний активизируется словарь ребенка, совершенствуется звуковая культура речи.

Уголок уединения

Уголок уединения в группе - это зона, благодаря которой у детей появилась возможность расслабиться, устранить беспокойство, возбуждение, скованность, сбросить излишнее напряжение, восстановить силы, увеличить запас энергии, почувствовать себя защищенными. Это место, где ребёнок может побыть наедине с собой, поиграть с любимыми игрушками, рассмотреть интересную книгу, семейные фотографии или просто помечтать.

Уголок уединения необходим, ведь он обеспечивает возможность уединения ребенка во время длительного пребывания среди большого числа сверстников.

3.4. Материально-техническое обеспечение Программы МБДОУ № 190

В МБДОУ № 190 созданы материально-технические условия, обеспечивающие:

- 1) возможность достижения обучающимися планируемых результатов освоения Программы;
- 2) выполнение ДОО требований санитарно-эпидемиологических правил и гигиенических нормативов, содержащихся в СП 2.4.3648-20, СанПиН 2.3/2.4.3590-20, СанПиН 1.2.3685-21;
- 3) выполнение ДОО требований пожарной безопасности и электробезопасности;

4) выполнение ДОО требований по охране здоровья обучающихся и охране труда работников ДОО;

5) возможность для беспрепятственного доступа обучающихся с ОВЗ, в том числе детей-инвалидов к объектам инфраструктуры ДОО.

Территория муниципального бюджетного дошкольного образовательного учреждения «Детский сад общеразвивающего вида №190»
Прогулочные участки
Основное предназначение: <ul style="list-style-type: none">• Обеспечение безопасных условий для подвижных игр, занятий на участках;• Прогулки, наблюдения;• Игровая деятельность;• Самостоятельная двигательная деятельность,• Физкультурное занятие на улице.• Трудовая деятельность Оснащение: <ul style="list-style-type: none">• Наличие на территории шести прогулочных участков;• Наличие на прогулочных участках игрового и спортивного оборудования для игр и занятий детей;<ul style="list-style-type: none">• Наличие на территории цветников, клумб, деревьев, кустарников и т.д., создание условий для природоведческой деятельности детей.
Здание муниципального бюджетного дошкольного образовательного учреждения «Детский сад общеразвивающего вида №190»
Коридоры
Основное предназначение: <ul style="list-style-type: none">• Информационно-просветительская работа с сотрудниками ДОО и родителями. Оснащение: <ul style="list-style-type: none">• Стенды для родителей, визитка ДОО.• Стенды для сотрудников (административные весты, охрана труда, профсоюзные весты, пожарная безопасность).
Приемные (раздевальные) комнаты
Основное предназначение: <ul style="list-style-type: none">• Организация деятельности по самообслуживанию детей;• Информационно-просветительская работа с родителями. Оснащение: <ul style="list-style-type: none">• Детские шкафы;• Информационные стенды для родителей;• Выставки детского творчества.
Групповые комнаты
Основное предназначение: <ul style="list-style-type: none">• Проведение режимных моментов• Совместная с взрослыми и самостоятельная деятельность детей• Организованная деятельность в соответствии с образовательной программой• Дневной сон;• Гимнастика после сна

<p>Оснащение:</p> <ul style="list-style-type: none"> • Наличие физкультурных уголков; • Наличие литературных уголков и мини-библиотек (в старших группах); • Природные и экологические уголки; • Экспериментальные уголки и зоны; • Уголки развивающих игр; • Материалы для театральной деятельности детей; • Уголки для самостоятельной изобразительной и продуктивной деятельности детей; • Наличие разнообразных конструкторов и наборов строительных материалов для конструктивной деятельности детей; • Необходимое оборудование и игрушки для самостоятельной игровой деятельности детей; • Наличие мягких модулей для игровой и конструктивной деятельности детей.
<p>Методический кабинет</p>
<p>Основное предназначение:</p> <ul style="list-style-type: none"> • Осуществление методической помощи педагогам; • Организация консультаций, педсоветов, семинаров и других форм повышения педагогического мастерства; • Выставка дидактических и методических материалов для организации работы с детьми по различным направлениям. <p>Оснащение:</p> <ul style="list-style-type: none"> • Документация старшего воспитателя (годовой план, тетрадь протоколов педсоветов, тетрадь учета поступающих и используемых материалов, работа по аттестации, результаты диагностики детей и педагогов, информация о состоянии работы по реализации образовательных программы); • Копилка педагогического опыта коллектива; • Материалы опыта работы МБДОУ № 190 и других дошкольных учреждений; • Библиотека педагогической, справочной и детской литературы; • Наличие периодической печатной литературы: журналы «Дошкольное воспитание», «Ребенок в детском саду», «Логопед», «Музыкальный руководитель», «Справочник старшего воспитателя», • Диагностический материал по обследованию детей; • Материалы по работе с родителями; • Материалы по работе с педагогами; • Необходимый наглядный и дидактический материал для занятий с детьми; • Наличие картотек методического и дидактического материалов; • Компьютер; • Принтер; • Мультимедиапроектор; • Ноутбук; • Экран на штативе
<p>Музыкальный (актовый) зал</p>
<p>Основное предназначение:</p> <ul style="list-style-type: none"> • Создание условий для художественно-эстетического развития детей, музыкальной,

музыкально-ритмической деятельности детей.

- Создание условий для физического развития детей.

Оснащение:

- Наличие пианино, синтезатора;
- Наличие аудиотехники и фонотеки музыкальных произведений для использования на музыкальных и физкультурных занятиях.
- Наличие музыкальных инструментов для детского оркестра;
- Наличие ширмы и необходимых атрибутов для театральной деятельности детей;
- Наличие фонотеки музыкальных произведений для слушания и исполнения детьми;
- Наличие дидактических пособий для музыкального развития детей.
- Наличие необходимого спортивного оборудования и инвентаря для формирования основных движений детей (гимн. скамейки разной высоты и ширины, шведская стенка, маты и стойки для выполнения прыжков в длину и высоту, баскетбольные кольца, мишени, канаты, кегли, дуги для подлезания разной высоты и т.д.);
- Наличие атрибутов для выполнения общеразвивающих упражнений и подвижных игр детей (гимн. палки, мячи разных размеров, обручи, детские гантели, скакалка, ленты, и т.д.);
- Наличие атрибутов для обучения элементам спортивных игр (городки, футбольный и баскетбольный мячи, ракетки для бадминтона и др.);
- Наличие нестандартного физкультурного оборудования;

Кабинет логопеда

Основное предназначение:

- Работа по коррекции речи воспитанников.

Оснащение:

- Документация учителей-логопедов, материалы по обследованию речи детей;
- Методическая литература по развитию и коррекции речи детей;
- Наличие коррекционного уголка и необходимого оборудования для него;
- Наличие демонстрационного материала для работы с подгруппой детей, для работы в парах, для индивидуальной работы;
- Наличие дидактического материала по разделам:
 - фонетический слух и фонематическое восприятие,
 - звукопроизношение,
 - связная речь,
 - формирование лексико-грамматического строя речи,
 - обучение грамоте,
 - сенсорное развитие,
 - развитие мелкой моторики;
- Наличие материалов для консультаций родителей;
- Наличие тетрадей для индивидуальной работы с детьми.

3.5. Описание обеспеченности методическими материалами и средствами обучения и воспитания

В МБДОУ № 190 функционирует семь групп общеобразовательной направленности, одна группа компенсирующей направленности (подготовительная к школе логопедическая).

Длительность пребывания ребенка в детском саду и специфика его развития в дошкольном возрасте требуют целостной организации его жизнедеятельности, которая обеспечит условия для его разностороннего развития.

Образование и опыт работы педагогов МБДОУ № 190 позволяет осуществлять комплексно-тематическое планирование и вести плодотворную воспитательно-образовательную работу с дошкольниками с учетом интеграции образовательных областей.

В соответствии с Законом Российской Федерации «Об образовании» современное дошкольное образование должно носить вариативный характер.

Обеспечение вариативности дошкольного образования в МБДОУ «Детский сад общеразвивающего вида №190» обусловлено использованием Основной образовательной программы дошкольного образования МБДОУ «Детский сад общеразвивающего вида № 190», Адаптированных образовательных программ дошкольного образования детей с ТНР МБДОУ «Детский сад общеразвивающего вида № 190» а так же вариативных образовательных программ и технологий.

3.5.1. Описание обеспеченности методическими материалами

Методическая литература и пособия для реализации Основной образовательной программы дошкольного образования МБДОУ № 190

№	Методическая литература и пособия	Кол - во
1 младшая группа		
1	Н.А. Карпухина «Реализация содержания образовательной деятельности» (из опыта работы); планирование, конспекты по программе «От рождения до школы»; ранний возраст (1,5 - 2 года)	1
2	Н.А. Карпухина «Реализация содержания образовательной деятельности» (из опыта работы); планирование, конспекты по программе «От рождения до школы»; младший возраст (2 - 3 года)	1
3	Л.В. Абрамова, И.Ф. Слепцова «Социально-коммуникативное развитие дошкольников»; вторая группа раннего возраста (2 - 3 года)	2
4	В.В. Гербова «Развитие речи в детском саду»; вторая группа раннего возраста (2 - 3 года)	2
5	Н.Ф. Губанова «Развитие игровой деятельности»; вторая группа раннего возраста (2 - 3 года)	2
6	И.А. Помораева, В.А. Позина «Формирование элементарных математических представлений»; вторая группа раннего возраста (2 - 3 года)	2
7	О.А. Соломенникова «Ознакомление с природой в детском саду»; вторая группа раннего возраста (2 - 3 года)	2
8	С.Ю. Федорова «Примерные планы физкультурных занятий с детьми 2 - 3 лет»; вторая группа раннего возраста	2
9	Хрестоматия для чтения детям в детском саду и дома 1 - 3 года	2
10	Г.И. Винникова «Занятия с детьми 2 - 3 лет» (развитие речи, изо,	1

	художественная литература)	
11	Г.И. Винникова «Занятия с детьми 2 - 3 лет» (познавательное и социальное развитие)	1
12	Г.И. Винникова «Занятия с детьми 2 - 3 лет» (первые шаги в математику, развитие движения)	1
13	С.Н. Теплюк «Игры - занятия на прогулке с малышами» (2 - 4 года)	2
14	Э.Я. Степаненкова «Сборник подвижных игр», для занятий с детьми 2 - 7 лет	1
15	К.Ю. Белая «Формирование основ безопасности у дошкольников»; для занятий с детьми 2 - 7 лет	1
16	М.Б. Зацепина «Музыкальное воспитание в детском саду»; для занятий с детьми 2 - 7 лет	1

№	Методическая литература и пособия	Кол-во
2 младшая группа		
1	Примерное комплексно-тематическое планирование к программе «От рождения до школы»; младшая группа (3- 4 года); под редакцией Н.Е Вераксы, Т.С. Комаровой, М.А. Васильевой	2
2	Л.В. Абрамова, И.Ф. Слепцова «Социально-коммуникативное развитие дошкольников»; младшая группа (3 - 4 года)	2
3	В.В. Гербова «Развитие речи в детском саду»; младшая группа (3 - 4 года)	2
4	Н.Ф. Губанова «Развитие игровой деятельности»; младшая группа (3 - 4 года)	2
5	И.А. Помораева, В.А. Позина «Формирование элементарных математических представлений»; младшая группа (3 - 4 года)	2
6	О.А. Соломенникова «Ознакомление с природой в детском саду»; младшая группа (3 - 4 года)	2
7	С.Ю. Федорова «Примерные планы физкультурных занятий с детьми 3 - 4 лет»; младшая группа (3 - 4 года)	2
8	Л.И. Пензулаева «Физическая культура в детском саду»; младшая группа (3 - 4 года)	2
9	Т.С. Комарова «Изобразительная деятельность в детском саду»; младшая группа (3 - 4 года)	2
10	О.В. Дыбина «Ознакомление с предметным и социальным окружением»; младшая группа (3 - 4 года)	2
11	Хрестоматия для чтения детям в детском саду и дома 3 - 4 года	2
12	Э.Я. Степаненкова «Сборник подвижных игр», для занятий с детьми 2 - 7 лет	1
13	Л.И. Пензулаева «Оздоровительная гимнастика» комплексы упражнений, для занятий с детьми 3 - 7 лет	1
14	К.Ю. Белая «Формирование основ безопасности у дошкольников»; для занятий с детьми 2 - 7 лет	1
15	М.Б. Зацепина, Г.Е. Жукова «Музыкальное воспитание в детском саду»; младшая группа (3 - 4 года)	1

№	Методическая литература и пособия	Кол-во
средняя группа		

1	Примерное комплексно-тематическое планирование к программе «От рождения до школы»; средняя группа (4 - 5 лет); под редакцией Н.Е Вераксы, Т.С. Комаровой, М.А. Васильевой	2
2	Л.В. Абрамова, И.Ф. Слепцова «Социально-коммуникативное развитие дошкольников»; средняя группа (4 - 5 лет)	2
3	В.В. Гербова «Развитие речи в детском саду»; средняя группа (4 - 5 лет)	2
4	Н.Ф. Губанова «Развитие игровой деятельности»; средняя группа (4 - 5 лет)	2
5	И.А. Помораева, В.А. Позина «Формирование элементарных математических представлений»; средняя группа (4 - 5 лет)	2
6	О.А. Соломенникова «Ознакомление с природой в детском саду»; средняя группа (4 - 5 лет)	2
7	С.Ю. Федорова «Примерные планы физкультурных занятий с детьми 4 - 5 лет»;	2
8	Л.И. Пензулаева «Физическая культура в детском саду»; средняя группа (4 - 5 лет)	2
9	Т.С. Комарова «Изобразительная деятельность в детском саду»; средняя группа (4 - 5 лет)	2
10	О.В. Дыбина «Ознакомление с предметным и социальным окружением»; средняя группа (4 - 5 лет)	2
11	Л.В. Куцакова «Конструирование из строительного материала»; средняя группа (4 - 5 лет)	2
12	Хрестоматия для чтения детям в детском саду и дома 4 - 5 лет	2
13	Математика в движении; планирование, оздоровительно-развивающие занятия, подвижно-дидактические игры; »; средняя группа (4 - 5 лет)	1
14	Э.Я. Степаненкова «Сборник подвижных игр», для занятий с детьми 2 - 7 лет	1
15	Л.И. Пензулаева «Оздоровительная гимнастика» комплексы упражнений, для занятий с детьми 3 - 7 лет	1
16	К.Ю. Белая «Формирование основ безопасности у дошкольников»; для занятий с детьми 2 - 7 лет	1
17	М.Б. Зацепина, Г.Е. Жукова «Музыкальное воспитание в детском саду»; средняя группа (4 - 5 лет)	1

№	Методическая литература и пособия	Кол - во
старшая группа		
1	Примерное комплексно-тематическое планирование к программе «От рождения до школы»; старшая группа (5 - 6 лет); под редакцией Н.Е Вераксы, Т.С. Комаровой, М.А. Васильевой	3
2	Л.В. Абрамова, И.Ф. Слепцова «Социально-коммуникативное развитие дошкольников»; старшая группа (5 - 6 лет);	3
3	В.В. Гербова «Развитие речи в детском саду»; старшая группа (5 - 6 лет);	3
4	Н.Ф. Губанова «Развитие игровой деятельности»; старшая группа (5 - 6 лет);	1
5	И.А. Помораева, В.А. Позина «Формирование элементарных математических представлений»; старшая группа (5 - 6 лет);	3
6	О.А. Соломенникова «Ознакомление с природой в детском саду»; старшая	3

	группа (5 - 6 лет);	
7	С.Ю. Федорова «Примерные планы физкультурных занятий с детьми 5 - 6 лет»; старшая группа (5 - 6 лет)	3
8	Л.И. Пензулаева «Физическая культура в детском саду»; старшая группа (5 - 6 лет);	3
9	Т.С. Комарова «Изобразительная деятельность в детском саду»; старшая группа (5 - 6 лет);	3
10	О.В. Дыбина «Ознакомление с предметным и социальным окружением»; старшая группа (5 - 6 лет);	3
11	Л.В. Куцакова «Конструирование из строительного материала»; старшая группа (5 - 6 лет);	3
12	Хрестоматия для чтения детям в детском саду и дома 5 - 6 лет	3
13	Математика в движении: планирование, оздоровительно-развивающие занятия, подвижно-дидактические игры; старшая группа (5 - 6 лет)	1
14	Э.Я. Степаненкова «Сборник подвижных игр», для занятий с детьми 2 - 7 лет	1
15	Л.И. Пензулаева «Оздоровительная гимнастика» комплексы упражнений, для занятий с детьми 3 - 7 лет	1
16	К.Ю. Белая «Формирование основ безопасности у дошкольников»; для занятий с детьми 2 - 7 лет	1
17	М.Б. Зацепина, Г.Е. Жукова «Музыкальное воспитание в детском саду»; старшая группа (5 - 6 лет)	1

№	Методическая литература и пособия	Кол - во
Подготовительная к школе группа		
1	Примерное комплексно-тематическое планирование к программе «От рождения до школы»; подготовительная группа (6 - 7 лет); под редакцией Н.Е Вераксы, Т.С. Комаровой, М.А. Васильевой	3
2	Л.В. Абрамова, И.Ф. Слепцова «Социально-коммуникативное развитие дошкольников»; подготовительная группа (6 - 7 лет);	3
3	В.В. Гербова «Развитие речи в детском саду»; подготовительная группа (6 - 7 лет);	3
4	Н.Ф. Губанова «Развитие игровой деятельности»; подготовительная группа (6 - 7 лет);	2
5	И.А. Помораева, В.А. Позина «Формирование элементарных математических представлений»; подготовительная группа (6 - 7 лет);	3
6	О.А. Соломенникова «Ознакомление с природой в детском саду»; подготовительная группа (6 - 7 лет);	3
7	С.Ю. Федорова «Примерные планы физкультурных занятий с детьми 6 - 7 лет»; подготовительная группа (6 - 7 лет)	3
8	Л.И. Пензулаева «Физическая культура в детском саду»; подготовительная группа (6 - 7 лет);	3
9	Т.С. Комарова «Изобразительная деятельность в детском саду»; подготовительная группа (6 - 7 лет);	3

10	О.В. Дыбина «Ознакомление с предметным и социальным окружением»; подготовительная группа (6 - 7 лет);	3
11	Л.В. Куцакова «Конструирование из строительного материала»; подготовительная группа (6 - 7 лет);	3
12	Хрестоматия для чтения детям в детском саду и дома 5 - 6 лет	2
13	Э.Я. Степаненкова «Сборник подвижных игр», для занятий с детьми 2 - 7 лет	1
14	Л.И. Пензулаева «Оздоровительная гимнастика» комплексы упражнений, для занятий с детьми 3 - 7 лет	1
15	К.Ю. Белая «Формирование основ безопасности у дошкольников»; для занятий с детьми 2 - 7 лет	1
16	М.Б. Зацепина, Г.Е. Жукова «Музыкальное воспитание в детском саду»; подготовительная к школе группа (6 - 7 лет)	1

Методическая литература и пособия по развитию и коррекции речи в группах компенсирующей направленности

1. Буденная Т.В. «Логопедическая гимнастика», СПб, 1999.
2. Волгина В.В. «Занимательное азбуковедение» Москва 1994.
3. Волосовец Т. В. «Основы логопедии» Москва 2000 г.
4. Гаврищева Л.Б., Нищева Н.В. «Логопедические распевки» - СПб: «Детство-пресс», 2010.
5. Гоголева М.Ю. «Логоритмика в детском саду» старшая и подготовительная группы - Ярославль: «Академия развития», 2006.
6. Гомзяк О.С. «Говорим правильно». Конспекты занятий по развитию связной речи в подготовительной к школе логогруппе . М.: Издательство ГНОМ и Д, 2007.
7. Гомзяк О.С. — «Говорим правильно в 5-6 лет». Конспекты занятий по развитию связной речи — М.: Издательство ГНОМ и Д, 2009.
8. Граб Л.М. «Тематическое планирование коррекционной работы в логопедической группе для детей 5-6 лет с ОНР»- М: «Гном», 2005.
9. Жукова Н.С., Мастюкова Е.М., Филичева Т.Б. «Логопедия», Екатеринбург, 2000.
10. Каше Г.А. «Подготовка к школе детей с общим недоразвитием речи» - М: «Просвещение», 1970.
11. Кислова Е.Р. « По дороге к азбуке» Методические рекомендации. Москва, 1999.
12. Колесникова Е.В. «От звука к букве» - демонстрационный материал и метод. Рекомендации для детей 5 - 7 лет - М: «Гном», 2001.
13. Коноваленко В.В., Коноваленко С.В. «Развитие связной речи»: Фронтальные логопедические занятия по лексико-грамматическим темам «Человек», «Зима», «Весна», и «Осень» в подготовительной к школе группе для детей с ОНР — М.: Гном-пресс, 1998.
14. Коноваленко В.В., Коноваленко С.В. «Автоматизация звуков у детей (4 альбома)»: дидактический материал для логопедов. - М.: Издательство ГНОМ и Д, 2009.
15. Косинова Е. « Логопедические тесты» Москва, 2006 .
16. Крупенчук О.И. «Научите говорить правильно», СПб, 2009.
17. Кузнецова Е.В., Тихонова И.А. «Ступеньки к школе» Обучение грамоте детей с нарушениями речи: конспекты занятий. — М.: ТЦ Сфера, 2001.
18. Лалаева Р.И., Серебрякова Н.В. «Коррекция общего недоразвития речи у дошкольников» СПб, 1999.

19. Мазанова Е. В. «Обследование речи детей 4-5 лет с ОНР», М.: Издательство ГНОМ и Д, 2009.
20. Мазанова Е. В. «Обследование речи детей 5-6 лет с ОНР» М.: Издательство ГНОМ и Д, 2009.
21. Нищева Н.В. «Система коррекционной работы в логопедической группе для детей с общим недоразвитием речи» – СПб: Детство – Пресс, 2003.
22. Нищева Н.В. «Картотеки методических рекомендаций для родителей дошкольников с ОНР», СПб: Детство – Пресс, 2002.
23. Нищева Н. В. «Конспекты подгрупповых логопедических занятий в старшей группе детского сада для детей с ОНР» СПб: 2007 .
24. Пожиленко Е.А. «Волшебный мир звуков и слов», М.: Владос, 1999.
25. Рычкова Н.А. «Логопедическая ритмика» - М: «Гном», 2000.
26. Смирнова Л.Н. «Логопедия в детском саду» конспекты для детей 4-х, 5-и, 6-и лет - М: «Мозаика-синтез», 2004.
27. Теремкова Логопедические домашние задания для детей 5 -7 лет с ОНР.- М.: Издательство ГНОМ и Д, 2009.
28. Ткаченко Т.А. «Учим говорить правильно» система коррекции ОНР у детей 5 лет, М., 2002.
29. Ткаченко Т.А. «Учим говорить правильно» система коррекции ОНР у детей 6 лет, М., 2004.
30. Ткаченко Т.А. «Коррекция нарушений слоговой структуры слова»- альбом для индивидуальной работы с детьми, М., 2001.
31. Ткаченко Т.А. «Развитие фонематического восприятия» - М: «Гном», 2000.
32. Ткаченко Т.А. «Формирование лексико-грамматических представлений» М., 2003.
33. Филичева Т.Б., Туманова Т.В., Соболева А.В. «Методика преодоления недостатков речи у детей дошкольного возраста» Москва В. Секачев 2016 .
34. Филичева Т. Б., Чиркина Г. В. « Программы дошкольных образовательных учреждений компенсирующего вида для детей с нарушениями речи». Просвещение , 2008.
35. Филичева Т.Б., Чиркина Г.В. "Устранение общего недоразвития речи у детей дошкольного возраста". Практическое пособие. - М.: Айрис-пресс, 2004.
36. Филичева Т. Б., Чиркина Г. В. «Подготовка к школе детей с общим недоразвитием речи в условиях специального детского сада» В 2 ч. Ч. I. Первый год обучения (старшая группа). Пособие для студентов дефектологических факультетов, практических работников специальных учреждений, воспитателей детских садов, родителей. – М.: Альфа, 1993 .
37. Филичева Т. Б., Чиркина Г. В. «Подготовка к школе детей с общим недоразвитием речи в условиях специального детского сада» В 2 ч. Ч. 2. Второй год обучения (подготовительная группа). – М.: Альфа, 1993.

3.5.2. Описание обеспеченности средствами воспитания и обучения

- **Визуальные:**

№	Средства воспитания и обучения	
1	Картины из серии «Мы играем»	
	<ul style="list-style-type: none"> ✓ Дети играют в кубики. ✓ Игра с куклой. ✓ Играем в поезд. ✓ Едем в автобусе. ✓ Спасаем мяч. ✓ Играем с матрешками. ✓ Помогаем товарищу. ✓ Дети кормят курицу и цыплят. 	<ul style="list-style-type: none"> ✓ Строим дом. ✓ Праздник 1 мая в детском саду. ✓ Едем на лошадке. ✓ Играем с песком ✓ Катаемся на санках. ✓ Катаем шары. ✓ Зимой на прогулке.
2	Картины из серии «Дикие животные»	
	<ul style="list-style-type: none"> ✓ Лисица ✓ Львы ✓ Тигры 	<ul style="list-style-type: none"> ✓ Слоны ✓ Белые медведи ✓ Лоси
3	Картины из серии «Домашние животные»	
	<ul style="list-style-type: none"> ✓ Кошка с котятами. ✓ Собака со щенятами. ✓ Овцы с ягнятами. ✓ Куры. ✓ Двор. 	<ul style="list-style-type: none"> ✓ Корова с телятком. ✓ Лошадь с жеребенком. ✓ Коза с козлятами. ✓ Утки и гуси.
4	Художник А. Комаров. Картины из серии «Лесные обитатели»	
	<ul style="list-style-type: none"> ✓ Белка. ✓ Рысь. ✓ Волк. ✓ Ежик. ✓ Тигр. ✓ Лось. 	<ul style="list-style-type: none"> ✓ Рябчик. ✓ Рососоха. ✓ Заяц-беляк. ✓ Лосиха с лосенком. ✓ Соболь. ✓ Рябина поспела.
5	Картины из серии «Кем быть»	
	<ul style="list-style-type: none"> ✓ Повар. ✓ Врач. ✓ Продавец. ✓ Почтальон. ✓ Парикмахер. ✓ Учитель. ✓ Библиотекарь. ✓ Портниха. ✓ Строитель. ✓ Маляр. 	<ul style="list-style-type: none"> ✓ Художник. ✓ Птичница. ✓ Доярка. ✓ Милиционер-регулирующий. ✓ Шофер. ✓ Машинист. ✓ Тракторист. ✓ Комбайнер. ✓ Летчик.
6	Наглядные пособия для педагогов, логопедов, воспитателей и родителей из серии «Знакомство с окружающим миром и развитие речи» по темам:	
	<ul style="list-style-type: none"> ✓ Насекомые в картинках ✓ Рыбы в картинках ✓ Птицы в картинках (выпуск 	<ul style="list-style-type: none"> ✓ Лето в картинках ✓ Весна в картинках ✓ Осень в картинках

	1,2,3) ✓ Грибы в картинках ✓ Деревья в картинках ✓ Фрукты в картинках ✓ Хлеб в картинках ✓ Овощи в картинках ✓ Кустарники в картинках ✓ Ягоды в картинках ✓ Цветы в картинках ✓ Садовые цветы в картинках ✓ Обувь в картинках ✓ Одежда в картинках ✓ Мужская одежда в картинках ✓ Головные уборы в картинках ✓ Посуда в картинках ✓ Профессии в картинках ✓ Инструменты в картинках	✓ Зима в картинках ✓ Дикие животные в картинках ✓ Детеныши диких животных в картинках ✓ Домашние животные в картинках ✓ Детеныши домашних животных в картинках ✓ Животные Севера в картинках ✓ Животные жарких стран в картинках ✓ Обитатели океана в картинках ✓ Портреты детских писателей XIX века ✓ Портреты детских писателей XX века ✓ Транспорт в картинках ✓ Дорожные знаки в картинках
7	Муляжи	
	✓ Грибы съедобные (набор) ✓ Грибы несъедобные (набор) ✓ Фрукты (набор) ✓ Овощи (набор)	

- **Игровые:**

№	Средства воспитания и обучения	
1	Игрушки мягкие (демонстрационный материал)	
	✓ Ежик ✓ Медведь ✓ Собака ✓ Слон	✓ Заяц ✓ Утенок ✓ Обезьяна
2	Строительные материалы и игрушки (на каждой группе)	
	✓ Строительный набор пластмассовый крупный ✓ Строительный материал «Юный строитель» (деревянный) ✓ Конструктор «Самоделкин», «Кроха», «Мальш» ✓ Конструктор мелкий типа «Лего», «Брик» (на группах старшего дошкольного возраста) ✓ Конструктор ковровый (на группах младшего дошкольного возраста)	

- **Дидактические**

1	Дидактические материалы			
	С. Вохринцева дидактический материал из серии «Окружающий мир», изд. «Страна фантазий» по темам:			
	Фрукты	Садовые ягоды		
	С. Вохринцева дидактический материал из серии «Времена года», изд. «Страна фантазий» по темам: Зима Весна Лето Осень			
2	Дидактические игрушки			
	✓ Кубики (из 4, 6, 9 частей) ✓ Матрешки 6 кукольная Хохлома ✓ Пирамидки (из 5, 7, 9 колец) ✓ Садовый домик «Полесье» (вкладыши)			

	<ul style="list-style-type: none"> ✓ Игра «Веселые шнурочки» в ассортименте ✓ Мозаика различных форм ✓ Игра «Умное домино» различной тематики ✓ Строительный набор деревянный (8 шт.) ✓ Конструкторы различные
--	---

• **Технические:**

№	Средства воспитания	
1	Музыкальный зад <ul style="list-style-type: none"> ✓ Пианино «Аккорд» ✓ Синтезатор «Casio» ✓ Музыкальный центр «PANASONIK» 	<ul style="list-style-type: none"> ✓ Экран на штативе ✓ Мультимедийный проектор «INFOKUS IN» ✓ Ноутбук «LENOVO» ✓ Ноутбук «AISUS»
2	Методический кабинет <ul style="list-style-type: none"> ✓ Компьютер в сборе: системный блок, монитор LG, клавиатура, мышь – 1 шт. ✓ Принтер EPSON L 132 – 1 шт. 	

3.6. Примерный перечень литературных, музыкальных, художественных, анимационных произведений для реализации Программы МБДОУ № 190

3.6.1. Примерный перечень художественной литературы

От 1 года до 2 лет.

Малые формы фольклора. "Как у нашего кота...", "Киска, киска, киска, брысь!...", "Курочка", "Наши уточки с утра...", "Еду-еду к бабе, к деду...", "Большие ноги...", "Пальчик-мальчик...", "Петушок, петушок...", "Пошел кот под мосток...", "Радуга-дуга...".
 Русские народные сказки. "Козлятки и волк" (обработ. К.Д. Ушинского), "Колобок" (обработ. К.Д. Ушинского), "Золотое яичко" (обработ. К.Д. Ушинского), "Маша и медведь" (обработ. М.А. Булатова), "Репка" (обработ. К.Д. Ушинского), "Теремок" (обработ. М.А. Булатова).

Поэзия. Александрова З.Н. "Прятки", "Топотушки", Барто А.Л. "Бычок", "Мячик", "Слон", "Мишка", "Грузовик", "Лошадка", "Кораблик", "Самолет" (из цикла "Игрушки"), "Кто как кричит", "Птичка", Берестов В.Д. "Курица с цыплятами", Благинина Е.А. "Аленушка", Жуковский В.А. "Птичка", Ивенсен М.И. "Поглядите, заяка плачет", Клокова М. "Мой конь", "Гоп-гоп", Лагздынь Г.Р. "Зайка, заяка, попляши!", Маршак С.Я. "Слон", "Тигренок", "Совята" (из цикла "Детки в клетке"), Орлова А. "Пальчики-мальчики", Стрельникова К. "Кряк-кряк", Токмакова И.П. "Баиньки", Усачев А. "Рукавичка".

Проза. Александрова З.Н. "Хрюшка и Чушка", Б.Ф. "Маша и Миша", Пантелеев Л. "Как поросенок говорить научился", Сутеев В.Г. "Цыпленок и утенок", Чарушин Е.И. "Курочка" (из цикла "Большие и маленькие"), Чуковский К.И. "Цыпленок".

От 2 до 3 лет.

Малые формы фольклора. "А баиньки-баиньки", "Бежала лесочком лиса с кузовочком...", "Большие ноги", "Водичка, водичка", "Вот и люди спят", "Дождик, дождик, полно лить...", "Заяц Егорка...", "Идет коза рогатая", "Из-за леса, из-за гор...", "Катя, Катя...", "Кисонька-мурysonька...", "Наша Маша маленька...", "Наши уточки с утра", "Огуречик, огуречик...", "Ой ду-ду, ду-ду, ду-ду! Сидит ворон на дубу", "Поехали,

поехали", "Пошел котик на Торжок...", "Тили-бом!...", "Уж ты, радуга-дуга", "Улитка, улитка...", "Чики, чики, кички...".

Русские народные сказки. "Заюшкина избушка" (обработ. О. Капицы), "Как коза избушку построила" (обработ. М.А. Булатова), "Кот, петух и лиса" (обработ. М. Боголюбской), "Лиса и заяц" (обработ. В. Даля), "Маша и медведь" (обработ. М.А. Булатова), "Снегурочка и лиса" (обработ. А.Н. Толстого).

Фольклор народов мира. "В гостях у королевы", "Разговор", англ. нар. песенки (пер. и обработ. С. Маршака); "Ой ты заюшка-пострел...", пер. с молд. И. Токмаковой; "Снегирек", пер. с нем. В. Викторова, "Три веселых братца", пер. с нем. Л. Яхнина; "Ты, собачка, не лай...", пер. с молд. И. Токмаковой; "У солнышка в гостях", словацк. нар. сказка (пер. и обработ. С. Могилевской и Л. Зориной).

Произведения поэтов и писателей России.

Поэзия. Аким Я.Л. "Мама"; Александрова З.Н. "Гули-гули", "Арбуз"; Барто А., Барто П. "Девочка-рёвушка"; Берестов В.Д. "Веселое лето", "Мишка, мишка, лежебока", "Котенок", "Воробушки"; Введенский А.И. "Мышка"; Лагздынь Г.Р. "Петушок"; Лермонтов М.Ю. "Спи, младенец..." (из стихотворения "Казачья колыбельная"); Маршак С.Я. "Сказка о глупом мышонке"; Мошковская Э.Э. "Приказ" (в сокр.), "Мчится поезд"; Пикулева Н.В. "Лисий хвостик", "Надувала кошка шар..."; Плещеев А.Н. "Травка зеленеет..."; Саконская Н.П. "Где мой пальчик?"; Сапгир Г.В. "Кошка"; Хармс Д.И. "Кораблик"; Чуковский К.И. "Путаница".

Проза. Бианки В.В. "Лис и мышонок"; Калинина Н.Д. "В лесу" (из книги "Летом"), "Про жука", "Как Саша и Алеша пришли в детский сад" (1-2 рассказа по выбору); Павлова Н.М. "Земляничка"; Симбирская Ю.С. "По тропинке, по дорожке"; Сутеев В.Г. "Кто сказал \"мяу?\", \"Под грибом\"; Тайц Я.М. \"Кубик на кубик\", \"Впереди всех\", \"Волк\" (рассказы по выбору); Толстой Л.Н. \"Три медведя\", \"Косточка\"; Ушинский К.Д. \"Васька\", \"Петушок с семьей\", \"Уточки\" (рассказы по выбору); Чуковский К.И. \"В лесу\" (1-3 рассказа по выбору), \"Волчишко\"; Чуковский К.И. \"Мойдодыр\".

Произведения поэтов и писателей разных стран. Биссет Д. "Га-га-га!", пер. с англ. Н. Шерешевской; Дональдсон Д. "Мишка-почтальон", пер. М. Бородицкой; Капутикян С.Б. "Все спят", "Маша обедает", пер. с арм. Т. Спендиаровой; Остервальдер М. "Приключения маленького Бобо. Истории в картинках для самых маленьких", пер. Т. Зборовская; Эрик К. "Очень голодная гусеница".

От 3 до 4 лет.

Малые формы фольклора. "Ай, качи-качи-качи...", "Божья коровка...", "Волчок-волчок, шерстяной бочок...", "Дождик, дождик, пуше...", "Еду-еду к бабе, к деду...", "Жили у бабуся...", "Зайка, попляши...", "Заря-заряница..."; "Как без дудки, без дуды...", "Как у нашего кота...", "Кисонька-мурсынька...", "Куручка-рябушечка...", "На улице три курицы...", "Ночь пришла...", "Пальчик-мальчик...", "Привяжу я козлика", "Радуга-дуга...", "Сидит белка на тележке...", "Сорока, сорока...", "Тень, тень, потетень...", "Тили-бом! Тили-бом!...", "Травка-муравка...", "Чики-чики-чикалочки...".

Русские народные сказки. "Бычок - черный бочок, белые копытца" (обработ. М. Булатова); "Волк и козлята" (обработ. А.Н. Толстого); "Кот, петух и лиса" (обработ. М. Боголюбской); "Лиса и заяц" (обработ. В. Даля); "Снегурочка и лиса" (обработ. М. Булатова); "У страха глаза велики" (обработ. М. Серовой).

Фольклор народов мира. Песенки. "Кораблик", "Храбрецы", "Маленькие феи", "Три зверолова" англ., обр. С. Маршака; "Что за грохот", пер. с латыш. С. Маршака; "Купите лук...", пер. с шотл. И. Токмаковой; "Разговор лягушек", "Несговорчивый удод", "Помогите!" пер. с чеш. С. Маршака.

Сказки. "Два жадных медвежонка", венг., обр. А. Краснова и В. Важдаева; "Упрямые козы", узб. обр. Ш. Сагдуллы; "У солнышка в гостях", пер. со словац. С. Могилевской и Л. Зориной; "Храбрец-молодец", пер. с болг. Л. Грибовой; "Пых", белорус. обр. Н. Мялика; "Лесной мишка и проказница мышка", латыш., обр. Ю. Ванага, пер. Л. Воронковой.

Произведения поэтов и писателей России.

Поэзия. Бальмонт К.Д. "Осень"; Благинина Е.А. "Радуга"; Городецкий С.М. "Кто это?"; Заболоцкий Н.А. "Как мыши с котом воевали"; Кольцов А.В. "Дуют ветры..." (из стихотворения "Русская песня"); Косяков И.И. "Все она"; Майков А.Н. "Колыбельная песня"; Маршак С.Я. "Детки в клетке" (стихотворения из цикла по выбору), "Тихая сказка", "Сказка об умном мышонке"; Михалков С.В. "Песенка друзей"; Мошковская Э.Э. "Жадина"; Плещеев А.Н. "Осень наступила...", "Весна" (в сокр.); Пушкин А.С. "Ветер, ветер! Ты могуч!...", "Свет наш, солнышко!...", по выбору); Токмакова И.П. "Медведь"; Чуковский К.И. "Мойдодыр", "Муха-цокотуха", "Ёжики смеются", "Ёлка", "Айболит", "Чудо-дерево", "Черепашка" (по выбору).

Проза. Бианки В.В. "Купание медвежат"; Воронкова Л.Ф. "Снег идет" (из книги "Снег идет"); Дмитриев Ю. "Синий шалашик"; Житков Б.С. "Что я видел" (1-2 рассказа по выбору); Зартайская И. "Душевные истории про Пряника и Вареника"; Зошенко М.М. "Умная птичка"; Прокофьева С.П. "Маша и Ойка", "Сказка про грубое слово "Уходи"", "Сказка о невоспитанном мышонке" (из книги "Машины сказки", по выбору); Сутеев В.Г. "Три котенка"; Толстой Л.Н. "Птица свила гнездо..."; "Таня знала буквы..."; "У Вари был чиж...", "Пришла весна..." (1-2 рассказа по выбору); Ушинский К.Д. "Петушок с семьей", "Уточки", "Васька", "Лиса-Патрикеевна" (1-2 рассказа по выбору); Хармс Д.И. "Храбрый ёж".

Произведения поэтов и писателей разных стран.

Поэзия. Виеру Г. "Ёжик и барабан", пер. с молд. Я. Акима; Воронько П. "Хитрый ёжик", пер. с укр. С. Маршака; Дьюдни А. "Лама красная пижама", пер. Т. Духановой; Забила Н.Л. "Карандаш", пер. с укр. З. Александровой; Капутикян С. "Кто скорее допьет", пер. с арм. Спендиаровой; Карем М. "Мой кот", пер. с франц. М. Кудиновой; Макбратни С. "Знаешь, как я тебя люблю", пер. Е. Канищевой, Я. Шапиро; Милева Л. "Быстроножка и серая Одежка", пер. с болг. М. Маринова.

Проза. Бехлерова Х. "Капустный лист", пер. с польск. Г. Лукина; Биссет Д. "Лягушка в зеркале", пер. с англ. Н. Шерешевской; Муур Л. "Крошка Енот и Тот, кто сидит в пруду", пер. с англ. О. Образцовой; Чапек Й. "В лесу" (из книги "Приключения песика и кошечки"), пер. чешск. Г. Лукина.

От 4 до 5 лет.

Малые формы фольклора. "Барашеньки...", "Гуси, вы гуси...", "Дождик-дождик, веселей", "Дон! Дон! Дон!...", "Жил у бабушки козел", "Зайчишка-трусишка...", "Идет лисичка по мосту...", "Иди весна, иди, красна...", "Кот на печку пошел...", "Наш козел...", "Ножки, ножки, где вы были?..", "Раз, два, три, четыре, пять - вышел зайчик погулять",

"Сегодня день целый...", "Сидит, сидит зайка...", "Солнышко-ведрышко...", "Стучит, бренчит", "Тень-тень, потетень".

Русские народные сказки. "Гуси-лебеди" (обраб. М.А. Булатова); "Жихарка" (обраб. И. Карнауховой); "Заяц-хваста" (обраб. А.Н. Толстого); "Зимовье" (обраб. И. Соколова-Микитова); "Коза-дереза" (обраб. М.А. Булатова); "Петушок и бобовое зернышко" (обраб. О. Капицы); "Лиса-лапотница" (обраб. В. Даля); "Лисичка-сестричка и волк" (обраб. М.А. Булатова); "Смоляной бычок" (обраб. М.А. Булатова); "Снегурочка" (обраб. М.А. Булатова).

Фольклор народов мира.

Песенки. "Утятя", франц., обраб. Н. Гернет и С. Гиппиус; "Пальцы", пер. с нем. Л. Яхина; "Песня моряка" норвежек, нар. песенка (обраб. Ю. Вронского); "Барабек", англ. (обраб. К. Чуковского); "Шалтай-Болтай", англ. (обраб. С. Маршака).

Сказки. "Бременские музыканты" из сказок братьев Гримм, пер. с нем. А. Введенского, под ред. С. Маршака; "Два жадных медвежонка", венгер. сказка (обраб. А. Красновой и В. Важдаева); "Колосок", укр. нар. сказка (обраб. С. Могилевской); "Красная Шапочка", из сказок Ш. Перро, пер. с франц. Т. Габбе; "Три поросенка", пер. с англ. С. Михалкова.

Произведения поэтов и писателей России.

Поэзия. Аким Я.Л. "Первый снег"; Александрова З.Н. "Таня пропала", "Теплый дождик" (по выбору); Бальмонт К.Д. "Росинка"; Барто А.Л. "Уехали", "Я знаю, что надо придумать" (по выбору); Берестов В.Д. "Искалочка"; Благинина Е.А. "Дождик, дождик...", "Посидим в тишине" (по выбору); Брюсов В.Я. "Колыбельная"; Бунин И.А. "Листопад" (отрывок); Гамазкова И. "Колыбельная для бабушки"; Гернет Н. и Хармс Д. "Очень-очень вкусный пирог"; Есенин С.А. "Поет зима - аукает..."; Заходер Б.В. "Волчок", "Кискино горе" (по выбору); Кушак Ю.Н. "Сорок сорок"; Лукашина М. "Розовые очки", Маршак С.Я. "Багаж", "Про все на свете", "Вот какой рассеянный", "Мяч", "Усатый-полосатый", "Пограничники" (1-2 по выбору); Матвеева Н. "Она умеет превращаться"; Маяковский В.В. "Что такое хорошо и что такое плохо?"; Михалков С.В. "А что у Вас?", "Рисунок", "Дядя Степа - милиционер" (1-2 по выбору); Мориц Ю.П. "Песенка про сказку", "Дом гнома, гном - дома!", "Огромный собачий секрет" (1-2 по выбору); Мошковская Э.Э. "Добежали до вечера"; Орлова А. "Невероятно длинная история про таксу"; Пушкин А.С. "Месяц, месяц..." (из "Сказки о мертвой царевне..."), "У лукоморья..." (из вступления к поэме "Руслан и Людмила"), "Уж небо осенью дышало..." (из романа "Евгений Онегин") (по выбору); Сапгир Г.В. "Садовник"; Серова Е. "Похвалили"; Сеф Р.С. "На свете все на все похоже...", "Чудо" (по выбору); Токмакова И.П. "Ивы", "Сосны", "Плим", "Где спит рыбка?" (по выбору); Толстой А.К. "Колокольчики мои"; Усачев А. "Выбрал папа ёлочку"; Успенский Э.Н. "Разгром"; Фет А.А. "Мама! Глянь-ка из окошка..."; Хармс Д.И. "Очень страшная история", "Игра" (по выбору); Черный С. "Приставалка"; Чуковский К.И. "Пуганица", "Закаляка", "Радость", "Тараканище" (по выбору).

Проза. Абрамцева Н.К. "Дождик", "Как у зайчонка зуб болел" (по выбору); Берестов В.Д. "Как найти дорожку"; Бианки В.В. "Подкидыш", "Лис и мышонок", "Первая охота", "Лесной колобок - колючий бок" (1-2 рассказа по выбору); Вересаев В.В. "Братишка"; Воронин С.А. "Воинственный Жако"; Воронкова Л.Ф. "Как Аленка разбила зеркало" (из книги "Солнечный денек"); Дмитриев Ю. "Синий шалашик"; Драгунский

В.Ю. "Он живой и светится...", "Тайное становится явным" (по выбору); Зощенко М.М. "Показательный ребёнок", "Глупая история" (по выбору); Коваль Ю.И. "Дед, баба и Алеша"; Козлов С.Г. "Необыкновенная весна", "Такое дерево" (по выбору); Носов Н.Н. "Заплатка", "Затейники"; Пришвин М.М. "Ребята и утята", "Журка" (по выбору); Сахарнов С.В. "Кто спрячется лучше всех?"; Сладков Н.И. "Неслух"; Сутеев В.Г. "Мышонок и карандаш"; Тайц Я.М. "По пояс", "Все здесь" (по выбору); Толстой Л.Н. "Собака шла по дощечке...", "Хотела галка пить...", "Правда всего дороже", "Какая бывает роса на траве", "Отец приказал сыновьям..." (1-2 по выбору); Ушинский К.Д. "Ласточка"; Цыферов Г.М. "В медвежий час"; Чарушин Е.И. "Тюпа, Томка и сорока" (1-2 рассказа по выбору).
Литературные сказки. Горький М. "Воробьишко"; Мамин-Сибиряк Д.Н. "Сказка про Комара Комаровича - Длинный Нос и про Мохнатого Мишу - Короткий Хвост"; Москвина М.Л. "Что случилось с крокодилом"; Сеф Р.С. "Сказка о кругленьких и длиненьких человечках"; Чуковский К.И. "Телефон", "Тараканище", "Федорино горе", "Айболит и воробей" (1-2 рассказа по выбору).

Произведения поэтов и писателей разных стран.

Поэзия. Бжехва Я. "Клей", пер. с польск. Б. Заходер; Грубин Ф. "Слезы", пер. с чеш. Е. Солоновича; Квитко Л.М. "Бабушкины руки" (пер. с евр. Т. Спендиаровой); Райнис Я. "Наперегонки", пер. с латыш. Л. Мезинова; Тувим Ю. "Чудеса", пер. с польск. В. Приходько; "Про пана Трулялинского", пересказ с польск. Б. Заходера; "Овощи", пер. с польск. С. Михалкова.

Литературные сказки. Балинт А. "Гном Гномыч и Изюмка" (1-2 главы из книги по выбору), пер. с венг. Г. Лейбутина; Дональдсон Д. "Груффало", "Хочу к маме" (пер. М. Бородицкой) (по выбору); Ивамуре К. "14 лесных мышей" (пер. Е. Байбиковой); Ингавес Г. "Мишка Бруно" (пер. О. Мязотс); Керр Д. "Мяули. Истории из жизни удивительной кошки" (пер. М. Аромштам); Лангройтер Ю. "А дома лучше!" (пер. В. Фербикова); Мугур Ф. "Рилэ-Йепурилэ и Жучок с золотыми крылышками" (пер. с румынск. Д. Шполянкой); Пени О. "Поцелуй в ладошке" (пер. Е. Сорокиной); Родари Д. "Собака, которая не умела лаять" (из книги "Сказки, у которых три конца"), пер. с итал. И. Константиновой; Хогарт Э. "Мафии и его веселые друзья" (1-2 главы из книги по выбору), пер. с англ. О. Образцовой и Н. Шанько; Юхансон Г. "Мулле Мек и Буффа" (пер. Л. Затолокиной).

От 5 до 6 лет.

Малые формы фольклора. Загадки, небылицы, дразнилки, считалки, пословицы, поговорки, заклички, народные песенки, прибаутки, скороговорки.

Русские народные сказки. "Жил-был карась..." (докучная сказка); "Жили-были два братца..." (докучная сказка); "Заяц-хвастун" (обработ. О.И. Капицы/ пересказ А.Н. Толстого); "Крылатый, мохнатый да масляный" (обработ. И.В. Карнаухова); "Лиса и кувшин" (обработ. О.И. Капицы); "Морозко" (пересказ М. Булатова); "По щучьему велению" (обработ. А.Н. Толстого); "Сестрица Алёнушка и братец Иванушка" (пересказ А.Н. Толстого); "Сивка-бурка" (обработ. М.А. Булатова/ обработ. А.Н. Толстого/ пересказ К.Д. Ушинского); "Царевна-лягушка" (обработ. А.Н. Толстого/ обработ. М. Булатова).

Сказки народов мира. "Госпожа Метелица", пересказ с нем. А. Введенского, под редакцией С.Я. Маршака, из сказок братьев Гримм; "Жёлтый аист", пер. с кит. Ф. Ярлина; "Златовласка", пер. с чешск. К.Г. Паустовского; "Летучий корабль", пер. с укр. А. Нечаева; "Рапунцель" пер. с нем. Г. Петникова/ пер. и обработ. И. Архангельской.

Произведения поэтов и писателей России.

Поэзия. Аким Я.Л. "Жадина"; Барто А.Л. "Верёвочка", "Гуси-лебеди", "Есть такие мальчишки", "Мы не заметили жука" (1-2 стихотворения по выбору); Бородицкая М. "Тетушка Луна"; Бунин И.А. "Первый снег"; Волкова Н. "Воздушные замки"; Городецкий С.М. "Котёнок"; Дядина Г. "Пуговичный городок"; Есенин С.А. "Берёза"; Заходер Б.В. "Моя Вообразия"; Маршак С.Я. "Пудель"; Мориц Ю.П. "Домик с трубой"; Мошковская Э.Э. "Какие бывают подарки"; Пивоварова И.М. "Сосчитать не могу"; Пушкин А.С. "У лукоморья дуб зелёный...." (отрывок из поэмы "Руслан и Людмила"), "Ель растёт перед дворцом...." (отрывок из "Сказки о царе Салтане...." (по выбору); Сеф Р.С. "Бесконечные стихи"; Симбирская Ю. "Ехал дождь в командировку"; Степанов В.А. "Родные просторы"; Суриков И.З. "Белый снег пушистый", "Зима" (отрывок); Токмакова И.П. "Осенние листья"; Тютчев Ф.И. "Зима недаром злится...."; Усачев А. "Колыбельная книга", "К нам приходит Новый год"; Фет А.А. "Мама, глянь-ка из окошка...."; Цветаева М.И. "У кровати"; Чёрный С. "Волк"; Чуковский К.И. "Ёлка"; Яснов М.Д. "Мирная считалка", "Жила-была семья", "Подарки для Елки. Зимняя книга" (по выбору).

Проза. Аксаков С.Т. "Сурка"; Алмазов Б.А. "Горбушка"; Баруздин С.А. "Берегите свои косы!", "Забракованный мишка" (по выбору); Бианки В.В. "Лесная газета" (2-3 рассказа по выбору); Гайдар А.П. "Чук и Гек", "Поход" (по выбору); Голявкин В.В. "И мы помогали", "Язык", "Как я помогал маме мыть пол", "Закутанный мальчик" (1-2 рассказа по выбору); Дмитриева В.И. "Малыш и Жучка"; Драгунский В.Ю. "Денискины рассказы" (1-2 рассказа по выбору); Москвина М.Л. "Кроха"; Носов Н.Н. "Живая шляпа", "Дружок", "На горке" (по выбору); Пантелеев Л. "Буква ТЫ"; Паустовский К.Г. "Кот-ворюга"; Погодин Р.П. "Книжка про Гришку" (1-2 рассказа по выбору); Пришвин М.М. "Глоток молока", "Беличья память", "Курица на столбах" (по выбору); Симбирская Ю. "Лапин"; Сладков Н.И. "Серьёзная птица", "Карлуха" (по выбору); Снегирёв Г.Я. "Про пингвинов" (1-2 рассказа по выбору); Толстой Л.Н. "Косточка", "Котёнок" (по выбору); Ушинский К.Д. "Четыре желания"; Фадеева О. "Фрося - ель обыкновенная"; Шим Э.Ю. "Петух и наседка", "Солнечная капля" (по выбору).

Литературные сказки. Александрова Т.И. "Домовёнок Кузька"; Бажов П.П. "Серебряное копытце"; Бианки В.В. "Сова", "Как муравьишка домой спешил", "Синичкин календарь", "Молодая ворона", "Хвосты", "Чей нос лучше?", "Чьи это ноги?", "Кто чем поёт?", "Лесные домишки", "Красная горка", "Кукушонок", "Где раки зимуют" (2-3 сказки по выбору); Даль В.И. "Старик-годовик"; Ершов П.П. "Конёк-горбунок"; Заходер Б.В. "Серая Звёздочка"; Катаев В.П. "Цветик-семицветик", "Дудочка и кувшинчик" (по выбору); Мамин-Сибиряк Д.Н. "Алёнушкины сказки" (1-2 сказки по выбору); Михайлов М.Л. "Два Мороза"; Носов Н.Н. "Бобик в гостях у Барбоса"; Петрушевская Л.С. "От тебя одни слёзы"; Пушкин А.С. "Сказка о царе Салтане, о сыне его славном и могучем богатыре князе Гвидоне Салтановиче и о прекрасной царевне лебеди", "Сказка о мёртвой царевне и о семи богатырях" (по выбору); Сапгир Г.Л. "Как лягушку продавали"; Телешов Н.Д. "Крупеничка"; Ушинский К.Д. "Слепая лошадь"; Чуковский К.И. "Доктор Айболит" (по мотивам романа Х. Лофтинга).

Произведения поэтов и писателей разных стран.

Поэзия. Бжехва Я. "На Горизонтских островах" (пер. с польск. Б.В. Заходера); Валек М. "Мудрецы" (пер. со словацк. Р.С. Сефа); Капутикян С.Б. "Моя бабушка" (пер. с армянск. Т. Спендиаровой); Карем М. "Мирная считалка" (пер. с франц. В.Д. Берестова); Сиххад А. "Сад" (пер. с азербайдж. А. Ахундовой); Смит У.Д. "Про летающую корову"

(пер. с англ. Б.В. Заходера); Фройденберг А. "Великан и мышь" (пер. с нем. Ю.И. Коринца); Чиарди Дж. "О том, у кого три глаза" (пер. с англ. Р.С. Сефа).

Литературные сказки. Сказки-повести (для длительного чтения). Андерсен Г.Х. "Огниво" (пер. с датск. А. Ганзен), "Свинопас" (пер. с датск. А. Ганзен), "Дюймовочка" (пер. с датск. и пересказ А. Ганзен), "Гадкий утёнок" (пер. с датск. А. Ганзен, пересказ Т. Габбе и А. Любарской), "Новое платье короля" (пер. с датск. А. Ганзен), "Ромашка" (пер. с датск. А. Ганзен), "Дикие лебеди" (пер. с датск. А. Ганзен) (1-2 сказки по выбору); Киплинг Дж. Р. "Сказка о слонёнке" (пер. с англ. К.И. Чуковского), "Откуда у кита такая глотка" (пер. с англ. К.И. Чуковского, стихи в пер. С.Я. Маршака) (по выбору); Коллоди К. "Пиноккио. История деревянной куклы" (пер. с итал. Э.Г. Казакевича); Лагерлёф С. "Чудесное путешествие Нильса с дикими гусями" (в пересказе З. Задунайской и А. Любарской); Линдгрэн А. "Карлсон, который живёт на крыше, опять прилетел" (пер. со швед. Л.З. Лунгиной); Лофтинг Х. "Путешествия доктора Дулиттла" (пер. с англ. С. Мещерякова); Милн А.А. "Винни-Пух и все, все, все" (перевод с англ. Б.В. Заходера); Пройслер О. "Маленькая Баба-яга" (пер. с нем. Ю. Коринца), "Маленькое привидение" (пер. с нем. Ю. Коринца); Родари Д. "Приключения Чипполино" (пер. с итал. З. Потаповой), "Сказки, у которых три конца" (пер. с итал. И.Г. Константиновой).

От 6 до 8 лет.

Малые формы фольклора. Загадки, небылицы, дразнилки, считалки, пословицы, поговорки, заклички, народные песенки, прибаутки, скороговорки.

Русские народные сказки. "Василиса Прекрасная" (из сборника А.Н. Афанасьева); "Вежливый Кот-воркот" (обраб. М. Булатова); "Иван Царевич и Серый Волк" (обраб. А.Н. Толстого); "Зимовье зверей" (обраб. А.Н. Толстого); "Кощей Бессмертный" (2 вариант) (из сборника А.Н. Афанасьева); "Рифмы" (авторизованный пересказ Б.В. Шергина); "Семь Симеонов - семь работников" (обраб. И.В. Карнауховой); "Солдатская загадка" (из сборника А.Н. Афанасьева); "У страха глаза велики" (обраб. О.И. Капицы); "Хвосты" (обраб. О.И. Капицы).

Былины. "Садко" (пересказ И.В. Карнауховой/ запись П.Н. Рыбникова); "Добрыня и Змей" (обраб. Н.П. Колпаковой/ пересказ И.В. Карнауховой); "Илья Муромец и Соловей-Разбойник" (обраб. А.Ф. Гильфердинга/ пересказ И.В. Карнауховой).

Сказки народов мира. "Айога", нанайск., обраб. Д. Нагишкина; "Беляночка и Розочка", нем. из сказок Бр. Гримм, пересказ А.К. Покровской; "Самый красивый наряд на свете", пер. с япон. В. Марковой; "Голубая птица", туркм. обраб. А. Александровой и М. Туберовского; "Кот в сапогах" (пер. с франц. Т. Габбе), "Волшебница" (пер. с франц. И.С. Тургенева), "Мальчик с пальчик" (пер. с франц. Б.А. Дехтерёва), "Золушка" (пер. с франц. Т. Габбе) из сказок Перро Ш.

Произведения поэтов и писателей России.

Поэзия. Аким Я.Л. "Мой верный чиж"; Бальмонт К.Д. "Снежинка"; Благинина Е.А. "Шинель", "Одуванчик", "Наш дедушка" (по выбору); Бунин И.А. "Листопад"; Владимиров Ю.Д. "Чудаки"; Гамзатов Р.Г. "Мой дедушка" (перевод с аварского языка Я. Козловского), Городецкий С.М. "Весенняя песенка"; Есенин С.А. "Поёт зима, аукает...", "Пороша"; Жуковский В.А. "Жаворонок"; Левин В.А. "Зелёная история"; Маршак С.Я. "Рассказ о неизвестном герое"; Маяковский В.В. "Эта книжечка моя, про моря и про маяк"; Моравская М. "Апельсинные корки"; Мошковская Э.Э. "Добежали до вечера",

"Хитрые старушки"; Никитин И.С. "Встреча зимы"; Орлов В.Н. "Дом под крышей голубой"; Плячковский М.С. "Настоящий друг"; Пушкин А.С. "Зимний вечер", "Унылая пора! Очей очарованье!.." ("Осень"), "Зимнее утро" (по выбору); Рубцов Н.М. "Про зайца"; Сапгир Г.В. "Считалки", "Скороговорки", "Людоед и принцесса, или Всё наоборот" (по выбору); Серова Е.В. "Новогоднее"; Соловьёва П.С. "Подснежник", "Ночь и день"; Степанов В.А. "Что мы Родиной зовём?"; Токмакова И.П. "Мне грустно", "Куда в машинах снег везут" (по выбору); Тютчев Ф.И. "Чародейкою зимою...", "Весенняя гроза"; Успенский Э.Н. "Память"; Чёрный С. "На коньках", "Волшебник" (по выбору).

Проза. Алексеев С.П. "Первый ночной таран"; Бианки В.В. "Тайна ночного леса"; Воробьёв Е.З. "Обрывок провода"; Воскобойников В.М. "Когда Александр Пушкин был маленьким"; Житков Б.С. "Морские истории" (1-2 рассказа по выбору); Зошенко М.М. "Рассказы о Лёле и Миньке" (1-2 рассказа по выбору); Коваль Ю.И. "Русачок-травник", "Стожок", "Алый" (по выбору); Куприн А.И. "Слон"; Мартынова К., Василиади О. "Ёлка, кот и Новый год"; Носов Н.Н. "Заплатка", "Огурцы", "Мишкина каша" (по выбору); Митяев А.В. "Мешок овсянки"; Погодин Р.П. "Жаба", "Шутка" (по выбору); Пришвин М.М. "Лисичкин хлеб", "Изобретатель" (по выбору); Ракитина Е. "Приключения новогодних игрушек", "Серёжик" (по выбору); Раскин А.Б. "Как папа был маленьким" (1-2 рассказа по выбору); Сладкое Н.И. "Хитрющий зайчишка", "Синичка необыкновенная", "Почему ноябрь пегий" (по выбору); Соколов-Микитов И.С. "Листопадничек"; Толстой Л.Н. "Филипок", "Лев и собачка", "Прыжок", "Акула", "Пожарные собаки" (1-2 рассказа по выбору); Фадеева О. "Мне письмо!"; Чаплина В.В. "Кинули"; Шим Э.Ю. "Хлеб растёт".

Литературные сказки. Гайдар А.П. "Сказка о Военной тайне, о Мальчише-Кибальчише и его твёрдом слове"; Гаршин В.М. "Лягушка-путешественница"; Козлов С.Г. "Как Ёжик с Медвежонком звёзды протирали"; Маршак С.Я. "Двенадцать месяцев"; Паустовский К.Г. "Тёплый хлеб", "Дремучий медведь" (по выбору); Ремизов А.М. "Гуси-лебеди", "Хлебный голос"; Скребицкий Г.А. "Всяк по-своему"; Соколов-Микитов И.С. "Соль Земли".

Произведения поэтов и писателей разных стран.

Поэзия. Брехт Б. "Зимний вечер через форточку" (пер. с нем. К. Орешина); Дриз О.О. "Как сделать утро волшебным" (пер. с евр. Т. Спендиаровой); Лир Э. "Лимерики" (пер. с англ. Г. Кружкова); Станчев Л. "Осенняя гамма" (пер. с болг. И.П. Токмаковой); Стивенсон Р.Л. "Вычитанные страны" (пер. с англ. Вл.Ф. Ходасевича).

Литературные сказки. Сказки-повести (для длительного чтения). Андерсен Г.Х. "Оле-Лукойе" (пер. с датск. А. Ганзен), "Соловей" (пер. с датск. А. Ганзен, пересказ Т. Габбе и А. Любарской), "Стойкий оловянный солдатик" (пер. с датск. А. Ганзен, пересказ Т. Габбе и А. Любарской), "Снежная Королева" (пер. с датск. А. Ганзен), "Русалочка" (пер. с датск. А. Ганзен) (1-2 сказки по выбору); Гофман Э.Т.А. "Щелкунчик и мышиный Король" (пер. с нем. И. Татариновой); Киплинг Дж. Р. "Маугли" (пер. с англ. Н. Дарузес/И. Шустовой), "Кошка, которая гуляла сама по себе" (пер. с англ. К.И. Чуковского/Н. Дарузес); Кэрролл Л. "Алиса в стране чудес" (пер. с англ. Н. Демуровой, Г. Кружкова, А. Боченкова, стихи в пер. С.Я. Маршака, Д. Орловской, О. Седаковой); Линдгрэн А. "Три повести о Малыше и Карлсоне" (пер. со шведск. Л.З. Лунгиной); Нурдквист С. "История о том, как Финдус потерялся, когда был маленьким"; Поттер Б. "Сказка про Джемайму Нырнвлужу" (пер. с англ. И.П. Токмаковой); Родари Дж. "Путешествие Голубой Стрелы" (пер. с итал. Ю. Ермаченко); Топпелиус С. "Три ржаных

колоска" (пер. со шведск. А. Любарской); Эме М. "Краски" (пер. с франц. И. Кузнецовой); Янссон Т. "Шляпа волшебника" (пер. со шведск. языка В.А. Смирнова/Л. Брауде).

3.6.2. Примерный перечень музыкальных произведений.

От 2 месяцев до 1 года.

Слушание. "Весело - грустно", муз. Л. Бетховена; "Ласковая просьба", муз. Г. Свиридова; "Смелый наездник", муз. Р. Шумана; "Верхом на лошадке", муз. А. Гречанинова; "Колыбельная", "Петушок", муз. А. Лядова; "Колыбельная", муз. Н. Римского-Корсакова; "Полька", "Игра в лошадки", "Мама", муз. П. Чайковского; "Зайчик", муз. М. Старокадомского.

Подпевание. "Петушок", "Ладушки", "Идет коза рогатая", "Баюшки-баю", "Ой, люлюшки, люлюшки"; "Кап-кап"; прибаутки, скороговорки, пестушки и игры с пением.

Музыкально-ритмические движения. "Устали наши ножки", муз. Т. Ломовой, сл. Е. Соковниной; "Маленькая полечка", муз. Е. Тиличевой, сл. А. Шибицкой; "Ой, летали птички"; "Ай-да!", муз. В. Верховинца; "Поезд", муз. Н. Метлова, сл. Т. Бабаджан.

Пляски. "Зайчики и лисичка", муз. Б. Финоровского, сл. В. Антоновой; "Пляска с куклами", нем. нар. мелодия, сл. А. Ануфриевой; "Тихо-тихо мы сидим", рус. нар. мелодия, сл. А. Ануфриевой.

От 1 года до 1 года 6 месяцев.

Слушание. "Полянка", рус. нар. мелодия, обраб. Г. Фрида; "Колыбельная", муз. В. Агафонникова; "Искупался Иванушка", рус. нар. мелодия; "Как у наших у ворот", рус. нар. мелодия, обраб. А. Быканова; "Мотылек", "Сказочка", муз. С. Майкапара.

Пение и подпевание. "Кошка", муз. А. Александрова, сл. Н. Френкель; "Наша елочка", муз. М. Красева, сл. М. Клоковой; "Бобик", муз. Т. Попатенко, сл. Н. Найденовой; "Лиса", "Лягушка", "Сорока", "Чижик", рус. нар. попевки.

Образные упражнения. "Зайка и мишка", муз. Е. Тиличевой; "Идет коза рогатая", рус. нар. мелодия; "Собачка", муз. М. Раухвергера.

Музыкально-ритмические движения. "Шарик мой голубой", муз. Е. Тиличевой; "Мы идем", муз. Р. Рустамова, сл. Ю. Островского; "Маленькая кадрили", муз. М. Раухвергера; "Вот так", белорус. нар. мелодия ("Микита"), обр. С. Полонского, сл. М. Александровской; "Юрочка", белорус. пляска, обр. А. Александрова; "Да, да, да!", муз. Е. Тиличевой, сл. Ю. Островского.

От 1 года 6 месяцев до 2 лет.

Слушание. "Лошадка", муз. Е. Тиличевой, сл. Н. Френкель; "Курочки и цыплята", муз. Е. Тиличевой; "Вальс собачек", муз. А. Артоболевской; "Три подружки", муз. Д. Кабалевского; "Весело - грустно", муз. Л. Бетховена; "Марш", муз. С. Прокофьева; "Спортивный марш", муз. И. Дунаевского; "Наша Таня", "Уронили мишку", "Идет бычок", муз. Э. Елисейевой-Шмидт, стихи А. Барто; "Материнские ласки", "Жалоба", "Грустная песенка", "Вальс", муз. А. Гречанинова.

Пение и подпевание. "Водичка", муз. Е. Тиличевой, сл. А. Шибицкой; "Колыбельная", муз. М. Красева, сл. М. Чарной; "Машенька-Маша", рус. нар. мелодия, обраб. В. Герчик, сл. М. Невельштейн; "Воробей", рус. нар. мелодия; "Гули", "Баю-бай", "Едет паровоз", "Лиса", "Петушок", "Сорока", муз. С. Железнова.

Музыкально-ритмические движения. "Марш и бег", муз. Р. Рустамова; "Постучим палочками", рус. нар. мелодия; "Бубен", рус. нар. мелодия, обраб. М. Раухвергера; "Барабан", муз. Г. Фрида; "Мишка", муз. Е. Тиличевой, сл. Н. Френкель; "Догонялки", муз. Н. Александровой, сл. Т. Бабаджан, И. Плакиды.

Пляска. "Вот как хорошо", муз. Т. Попатенко, сл. О. Высотской; "Вот как пляшем", белорус. нар. мелодия, обр. Р. Рустамова; "Солнышко сияет", сл. и муз. М. Чарной.

Образные упражнения. "Идет мишка", муз. В. Ребикова; "Скачет зайка", рус. нар. мелодия, обр. А. Александрова; "Лошадка", муз. Е. Тиличевой; "Зайчики и лисичка", муз. Б. Финоровского, сл. В. Антоновой; "Птичка летает", "Птичка клюет", муз. Г. Фрида; "Цыплята и курочка", муз. А. Филиппенко.

Игры с пением. "Зайка", "Солнышко", "Идет коза рогатая", "Петушок", рус. нар. игры, муз. А. Гречанинова; "Зайчик", муз. А. Лядова; "Воробушки и кошка", нем. плясовая мелодия, сл. А. Ануфриевой; "Прокати, лошадка, нас!", муз. В. Агафонникова и К. Козыревой, сл. И. Михайловой; "Мы умеем", "Прятки", муз. Т. Ломовой; "Разноцветные флажки", рус. нар. мелодия.

Инсценирование, рус. нар. сказок ("Репка", "Курочка Ряба"), песен ("Пастушок", муз. А. Филиппенко; "Петрушка и Бобик", муз. Е. Макшанцевой), показ кукольных спектаклей ("Петрушкины друзья", Т. Караманенко; "Зайка простудился", М. Буш; "Любочка и её помощники", А. Колобова; "Игрушки", А. Барто). "Бабочки", обыгрывание рус. нар. потешек, сюрпризные моменты: "Чудесный мешочек", "Волшебный сундучок", "Кто к нам пришел?", "В лесу", муз. Е. Тиличевой; "Праздник", "Музыкальные инструменты", муз. Г. Фрида.

От 2 до 3 лет.

Слушание. "Наша погремушка", муз. И. Арсеева, сл. И. Черницкой; "Весною", "Осенью", муз. С. Майкапара; "Цветики", муз. В. Карасевой, сл. Н. Френкель; "Вот как мы умеем", "Марш и бег", муз. Е. Тиличевой, сл. Н. Френкель; "Кошечка" (к игре "Кошка и котята"), муз. В. Витлина, сл. Н. Найденовой; "Микита", белорус. нар. мелодия, обраб. С. Полонского; "Пляска с платочком", муз. Е. Тиличевой, сл. И. Грантовской; "Полянка", рус. нар. мелодия, обраб. Г. Фрида; "Утро", муз. Г. Гриневича, сл. С. Прокофьевой.

Пение. "Баю" (колыбельная), муз. М. Раухвергера; "Белые гуси", муз. М. Красева, сл. М. Клоковой; "Дождик", рус. нар. мелодия, обраб. В. Фере; "Елочка", муз. Е. Тиличевой, сл. М. Булатова; "Кошечка", муз. В. Витлина, сл. Н. Найденовой; "Ладушки", рус. нар. мелодия; "Птичка", муз. М. Раухвергера, сл. А. Барто; "Собачка", муз. М. Раухвергера, сл. Н. Комиссаровой; "Цыплята", муз. А. Филиппенко, сл. Т. Волгиной; "Колокольчик", муз. И. Арсеева, сл. И. Черницкой.

Музыкально-ритмические движения. "Дождик", муз. и сл. Е. Макшанцевой; "Воробушки", "Погремушка, попляши", "Колокольчик", "Погуляем", муз. И. Арсеева, сл. И. Черницкой; "Вот как мы умеем", муз. Е. Тиличевой, сл. Н. Френкель.

Рассказы с музыкальными иллюстрациями. "Птички", муз. Г. Фрида; "Праздничная прогулка", муз. А. Александрова.

Игры с пением. "Игра с мишкой", муз. Г. Финоровского; "Кто у нас хороший?", рус. нар. песня.

Музыкальные забавы. "Из-за леса, из-за гор", Т. Казакова; "Котик и козлик", муз. Ц. Кюи.

Инсценирование песен. "Кошка и котенок", муз. М. Красева, сл. О. Высотской; "Неваляшки", муз. З. Левиной; Компанейца.

От 3 до 4 лет.

Слушание. "Осенью", муз. С. Майкапара; "Ласковая песенка", муз. М. Раухвергера, сл. Т. Мираджи; "Колыбельная", муз. С. Разаренова; "Мишка с куклой пляшут полечку", муз. М. Качурбиной; "Зайчик", муз. Л. Лядовой; "Резвушка" и "Капризуля", муз. В. Волкова; "Воробей", муз. А. Руббах; "Дождик и радуга", муз. С. Прокофьева; "Со вьюном я хожу", рус. нар. песня; "Лесные картинки", муз. Ю. Слонова.

Пение.

Упражнения на развитие слуха и голоса. "Лю-лю, бай", рус. нар. колыбельная; "Я иду с цветами", муз. Е. Тиличевой, сл. Л. Дымовой; "Маме улыбаемся", муз. В. Агафонникова, сл. З. Петровой; пение народной потешки "Солнышко-ведрышко; муз. В. Карасевой, сл. Народные.

Песни. "Петушок" и "Ладушки", рус. нар. песни; "Зайчик", рус. нар. песня, обр. Н. Лобачева; "Зима", муз. В. Карасевой, сл. Н. Френкель; "Наша елочка", муз. М. Красева, сл. М. Клоковой; "Прокати, лошадка, нас", муз. В. Агафонникова и К. Козыревой, сл. И. Михайловой; "Маме песенку пою", муз. Т. Попатенко, сл. Е. Авдиенко; "Цыплята", муз. А. Филиппенко, сл. Т. Волгиной.

Песенное творчество. "Бай-бай, бай-бай", "Лю-лю, бай", рус. нар. колыбельные; "Как тебя зовут?", "Спой колыбельную", "Ах ты, котенька-коток", рус. нар. колыбельная; придумывание колыбельной мелодии и плясовой мелодии.

Музыкально-ритмические движения.

Игровые упражнения, ходьба и бег под музыку "Марш и бег" А. Александрова; "Скачут лошадки", муз. Т. Попатенко; "Шагаем как физкультурники", муз. Т. Ломовой; "Топотушки", муз. М. Раухвергера; "Птички летают", муз. Л. Банниковой; перекачивание мяча под музыку Д. Шостаковича (вальс-шутка); бег с хлопками под музыку Р. Шумана (игра в жмурки).

Этюды-драматизации. "Зайцы и лиса", муз. Е. Вихаревой; "Медвежата", муз. М. Красева, сл. Н. Френкель; "Птички летают", муз. Л. Банниковой; "Жуки", венгер. нар. мелодия, обраб. Л. Вишкарева.

Игры. "Солнышко и дождик", муз. М. Раухвергера, сл. А. Барто; "Жмурки с Мишкой", муз. Ф. Флотова; "Где погремушки?", муз. А. Александрова; "Зайка, выходи", муз. Е. Тиличевой; "Игра с куклой", муз. В. Карасевой; "Ходит Ваня", рус. нар. песня, обр. Н. Метлова.

Хороводы и пляски. "Пляска с погремушками", муз. и сл. В. Антоновой; "Пальчики и ручки", рус. нар. мелодия, обраб. М. Раухвергера; танец с листочками под рус. нар. плясовую мелодию; "Пляска с листочками", муз. Н. Китаевой, сл. А. Ануфриевой; "Танец около елки", муз. Р. Равина, сл. П. Границыной; танец с платочками под рус. нар. мелодию; "Помирились", муз. Т. Вилькорейской.

Характерные танцы. "Танец снежинок", муз. Бекмана; "Фонарики", муз. Р. Рустамова; "Танец зайчиков", рус. нар. мелодия; "Вышли куклы танцевать", муз. В. Витлина.

Развитие танцевально-игрового творчества. "Пляска", муз. Р. Рустамова; "Зайцы", муз. Е. Тиличевой; "Веселые ножки", рус. нар. мелодия, обраб. В. Агафонникова; "Волшебные платочки", рус. нар. мелодия, обраб. Р. Рустамова.

Музыкально-дидактические игры.

Развитие звуковысотного слуха. "Птицы и птенчики", "Веселые матрешки", "Три медведя".

Развитие ритмического слуха. "Кто как идет?", "Веселые дудочки". Развитие тембрового и динамического слуха. "Громко - тихо", "Узнай свой инструмент"; "Колокольчики".

Определение жанра и развитие памяти. "Что делает кукла?", "Узнай и спой песню по картинке".

Подыгрывание на детских ударных музыкальных инструментах. Народные мелодии.

От 4 лет до 5 лет.

Слушание. "Ах ты, береза", рус. нар. песня; "Осенняя песенка", муз. Д. Васильева-Буглая, сл. А. Плещеева; "Музыкальный ящик" (из "Альбома пьес для детей" Г. Свиридова); "Вальс снежных хлопьев" из балета "Щелкунчик", муз. П. Чайковского; "Итальянская полька", муз. С. Рахманинова; "Как у наших у ворот", рус. нар. мелодия; "Мама", муз. П. Чайковского, "Жаворонок", муз. М. Глинки; "Марш", муз. С. Прокофьева.

Пение.

Упражнения на развитие слуха и голоса. "Путаница" - песня-шутка; муз. Е. Тиличеевой, сл. К. Чуковского, "Кукушечка", рус. нар. песня, обраб. И. Арсеева; "Паучок" и "Кисонька-мурysonька", рус. нар. песни; заклички: "Ой, кулики! Весна поет!" и "Жаворонушки, прилетите!".

Песни. "Осень", муз. И. Кишко, сл. Т. Волгиной; "Санки", муз. М. Красева, сл. О. Высотской; "Зима прошла", муз. Н. Метлова, сл. М. Клоковой; "Подарок маме", муз. А. Филиппенко, сл. Т. Волгиной; "Воробей", муз. В. Герчик, сл. А. Чельцова; "Дождик", муз. М. Красева, сл. Н. Френкель.

Музыкально-ритмические движения.

Игровые упражнения. "Пружинки" под рус. нар. мелодию; ходьба под "Марш", муз. И. Беркович; "Веселые мячики" (подпрыгивание и бег), муз. М. Сатулиной; лиса и зайцы под муз. А. Майкапара "В садике"; ходит медведь под муз. "Этюд" К. Черни; "Полька", муз. М. Глинки; "Всадники", муз. В. Витлина; потопаем, покружимся под рус. нар. мелодии; "Петух", муз. Т. Ломовой; "Кукла", муз. М. Старокадомского; "Упражнения с цветами" под муз. "Вальса" А. Жилина.

Этюды-драматизации. "Барабанщик", муз. М. Красева; "Танец осенних листочков", муз. А. Филиппенко, сл. Е. Макшанцевой; "Барабанчики", муз. Д. Кабалевского и С. Левидова; "Считалка", "Катилось яблоко", муз. В. Агафонникова.

Хороводы и пляски. "Топ и хлоп", муз. Т. Назарова-Метнер, сл. Е. Каргановой; "Танец с ложками" под рус. нар. мелодию; новогодние хороводы по выбору музыкального руководителя.

Характерные танцы. "Снежинки", муз. О. Берта, обраб. Н. Метлова; "Танец зайчат" под "Польку" И. Штрауса; "Снежинки", муз. Т. Ломовой; "Бусинки" под "Галоп" И. Дунаевского.

Музыкальные игры. "Курочка и петушок", муз. Г. Фрида; "Жмурки", муз. Ф. Флотова; "Медведь и заяц", муз. В. Ребикова; "Самолеты", муз. М. Магиденко; "Найди себе пару", муз. Т. Ломовой; "Займи домик", муз. М. Магиденко.

Игры с пением. "Огородная-хороводная", муз. Б. Можжевелова, сл. А. Пассовой; "Гуси, лебеди и волк", муз. Е. Тиличеевой, сл. М. Булатова; "Мы на луг ходили", муз. А. Филиппенко, сл. Н. Кукловской.

Песенное творчество. "Как тебя зовут?"; "Что ты хочешь, кошечка?"; "Наша песенка простая", муз. А. Александрова, сл. М. Ивенсен; "Куручка-рябушечка", муз. Г. Лобачева, сл. Народные.

Развитие танцевально-игрового творчества. "Лошадка", муз. Н. Потоловского; "Зайчики", "Наседка и цыплята", "Воробей", муз. Т. Ломовой; "Ой, хмель мой, хмелек", рус. нар. мелодия, обраб. М. Раухвергера; "Кукла", муз. М. Старокадомского; "Медвежата", муз. М. Красева, сл. Н. Френкель.

Музыкально-дидактические игры.

Развитие звуковысотного слуха. "Птицы и птенчики", "Качели".

Развитие ритмического слуха. "Петушок, курочка и цыпленок", "Кто как идет?", "Веселые дудочки"; "Сыграй, как я".

Развитие тембрового и динамического слуха. "Громко-тихо", "Узнай свой инструмент"; "Угадай, на чем играю". Определение жанра и развитие памяти. "Что делает кукла?", "Узнай и спой песню по картинке", "Музыкальный магазин".

Игра на детских музыкальных инструментах. "Гармошка", "Небо синее", "Андрей-воробей", муз. Е. Тиличеевой, сл. М. Долинова; "Сорока-сорока", рус. нар. прибаутка, обр. Т. Попатенко.

От 5 лет до 6 лет.

Слушание. "Зима", муз. П. Чайковского, сл. А. Плещеева; "Осенняя песня", из цикла "Времена года" П. Чайковского; "Полька"; муз. Д. Львова-Компанейца, сл. З. Петровой; "Моя Россия", муз. Г. Струве, сл. Н. Соловьевой; "Детская полька", муз. М. Глинки; "Жаворонок", муз. М. Глинки; "Мотылек", муз. С. Майкапара; "Пляска птиц", "Колыбельная", муз. Н. Римского-Корсакова.

Пение.

Упражнения на развитие слуха и голоса. "Ворон", рус. нар. песня, обраб. Е. Тиличеевой; "Андрей-воробей", рус. нар. песня, обр. Ю. Слонова; "Бубенчики", "Гармошка", муз. Е. Тиличеевой; "Паровоз", "Барабан", муз. Е. Тиличеевой, сл. Н. Найденовой.

Песни. "К нам гости пришли", муз. А. Александрова, сл. М. Ивенсен; "Огородная-хороводная", муз. Б. Можжевелова, сл. Н. Пассовой; "Голубые санки", муз. М. Иорданского, сл. М. Клоковой; "Гуси-гусенята", муз. А. Александрова, сл. Г. Бойко; "Рыбка", муз. М. Красева, сл. М. Клоковой.

Песенное творчество.

Произведения. "Колыбельная", рус. нар. песня; "Марш", муз. М. Красева; "Дили-дили! Бом! Бом!", укр. нар. песня, сл. Е. Макшанцевой; Потешки, дразнилки, считалки и другие рус. нар. попевки.

Музыкально-ритмические движения.

Упражнения. "Шаг и бег", муз. Н. Надененко; "Плавные руки", муз. Р. Глиэра ("Вальс", фрагмент); "Кто лучше скачет", муз. Т. Ломовой; "Росинки", муз. С. Майкапара.

Упражнения с предметами. "Упражнения с мячами", муз. Т. Ломовой; "Вальс", муз. Ф. Бургмюллера.

Этюды. "Тихий танец" (тема из вариаций), муз. В. Моцарта.

Танцы и пляски. "Дружные пары", муз. И. Штрауса ("Полька"); "Приглашение", рус. нар. мелодия "Лен", обраб. М. Раухвергера; "Круговая пляска", рус. нар. мелодия, обр. С. Разоренова.

Характерные танцы. "Матрешки", муз. Б. Мокроусова; "Пляска Петрушек", "Танец Снегурочки и снежинок", муз. Р. Глиэра.

Хороводы. "Урожайная", муз. А. Филиппенко, сл. О. Волгиной; "Новогодняя хороводная", муз. С. Шайдар; "Пошла млада за водой", рус. нар. песня, обраб. В. Агафонникова.

Музыкальные игры.

Игры. "Не выпустим", муз. Т. Ломовой; "Будь ловким!", муз. Н. Ладухина; "Ищи игрушку", "Найди себе пару", латв. нар. мелодия, обраб. Т. Попатенко.

Игры с пением. "Колпачок", "Ворон", рус. нар. песни; "Зайка", рус. нар. песня, обраб. Н. Римского-Корсакова; "Как на тоненький ледок", рус. нар. песня, обраб. А. Рубца.

Музыкально-дидактические игры.

Развитие звуковысотного слуха. "Музыкальное лото", "Ступеньки", "Где мои детки?", "Мама и детки". Развитие чувства ритма. "Определи по ритму", "Ритмические полоски", "Учись танцевать", "Ищи".

Развитие тембрового слуха. "На чем играю?", "Музыкальные загадки", "Музыкальный домик".

Развитие диатонического слуха. "Громко, тихо запоем", "Звенящие колокольчики".

Развитие восприятия музыки и музыкальной памяти. "Будь внимательным", "Буратино", "Музыкальный магазин", "Времена года", "Наши песни".

Инсценировки и музыкальные спектакли. "Где был, Иванушка?", рус. нар. мелодия, обраб. М. Иорданского; "Моя любимая кукла", автор Т. Коренева; "Полянка" (музыкальная играсказка), муз. Т. Вилькорейской.

Развитие танцевально-игрового творчества "Я поляю, поляю лук", муз. Е. Тиличевой; "Вальс кошки", муз. В. Золотарева; "Гори, гори ясно!", рус. нар. мелодия, обраб. Р. Рустамова; "А я по лугу", рус. нар. мелодия, обраб. Т. Смирновой.

Игра на детских музыкальных инструментах. "Дон-дон", рус. нар. песня, обраб. Р. Рустамова; "Гори, гори ясно!", рус. нар. мелодия; "Часики", муз. С. Вольфензона.

От 6 лет до 8 лет.

Слушание. "Колыбельная", муз. В. Моцарта; "Осень" (из цикла "Времена года" А. Вивальди); "Октябрь" (из цикла "Времена года" П. Чайковского); "Детская полька", муз. М. Глинки; "Море", "Белка", муз. Н. Римского-Корсакова (из оперы "Сказка о царе Салтане"); "Итальянская полька", муз. С. Рахманинова; "Танец с саблями", муз. А. Хачатуряна; "Пляска птиц", муз. Н. Римского-Корсакова (из оперы "Снегурочка"); "Рассвет на Москве-реке", муз. М. Мусоргского (вступление к опере "Хованщина").

Пение.

Упражнения на развитие слуха и голоса. "Бубенчики", "Наш дом", "Дудка", "Кукушечка", муз. Е. Тиличевой, сл. М. Долинова; "В школу", муз. Е. Тиличевой, сл. М. Долинова; "Котя-коток", "Колыбельная", "Горошина", муз. В. Карасевой; "Качели", муз. Е. Тиличевой, сл. М. Долинова.

Песни. "Листопад", муз. Т. Попатенко, сл. Е. Авдиенко; "Здравствуй, Родина моя!", муз. Ю. Чичкова, сл. К. Ибряева; "Зимняя песенка", муз. М. Красева, сл. С.

Вышеславцевой; "Ёлка", муз. Е. Тиличевой, сл. Е. Шмановой; сл. З. Петровой; "Самая хорошая", муз. В. Иванникова, сл. О. Фадеевой; "Хорошо у нас в саду", муз. В. Герчик, сл. А. Пришельца; "Новогодний хоровод", муз. Т. Попатенко; "Новогодняя хороводная", муз. С. Шнайдера; "Песенка про бабушку", муз. М. Парцхаладзе; "До свиданья, детский сад", муз. Ю. Слонова, сл. В. Малкова; "Мы теперь ученики", муз. Г. Струве; "Праздник Победы", муз. М. Парцхаладзе; "Песня о Москве", муз. Г. Свиридова.

Песенное творчество. "Веселая песенка", муз. Г. Струве, сл. В. Викторова; "Плясовая", муз. Т. Ломовой; "Весной", муз. Г. Зингера.

Музыкально-ритмические движения

Упражнения. "Марш", муз. М. Робера; "Бег", "Цветные флажки", муз. Е. Тиличевой; "Кто лучше скачет?", "Шагают девочки и мальчики", муз. В. Золотарева; поднимай и скрещивай флажки ("Этюд", муз. К. Гуритта); полоскать платочки: "Ой, утушка луговая", рус. нар. мелодия, обраб. Т. Ломовой; "Упражнение с кубиками", муз. С. Соснина.

Этюды. "Медведи пляшут", муз. М. Красева; Показывай направление ("Марш", муз. Д. Кабалевского); каждая пара пляшет по-своему ("Ах ты, береза", рус. нар. мелодия); "Попрыгунья", "Лягушки и аисты", муз. В. Витлина.

Танцы и пляски. "Задорный танец", муз. В. Золотарева; "Полька", муз. В. Косенко; "Вальс", муз. Е. Макарова; "Яблочко", муз. Р. Глиэра (из балета "Красный мак"); "Прялица", рус. нар. мелодия, обраб. Т. Ломовой; "Сударушка", рус. нар. мелодия, обраб. Ю. Слонова.

Характерные танцы. "Танец снежинок", муз. А. Жилина; "Выход к пляске медвежат", муз. М. Красева; "Матрешки", муз. Ю. Слонова, сл. Л. Некрасовой.

Хороводы. "Выйду ль я на реченьку", рус. нар. песня, обраб. В. Иванникова; "На горе-то калина", рус. нар. мелодия, обраб. А. Новикова.

Музыкальные игры.

Игры. "Кот и мыши", муз. Т. Ломовой; "Кто скорей?", муз. М. Шварца; "Игра с погремушками", муз. Ф. Шуберта "Экоссез"; "Поездка", "Пастух и козлята", рус. нар. песня, обраб. В. Трутовского.

Игры с пением. "Плетень", рус. нар. мелодия "Сеяли девушки", обр. И. Кишко; "Узнай по голосу", муз. В. Ребикова ("Пьеса"); "Теремок", рус. нар. песня; "Метелица", "Ой, вставала я ранешенько", рус. нар. песни; "Ищи", муз. Т. Ломовой; "Со вьюном я хожу", рус. нар. песня, обраб. А. Гречанинова; "Савка и Гришка", белорус. нар. песня.

Музыкально-дидактические игры.

Развитие звуковысотного слуха. "Три поросенка", "Подумай, отгадай", "Звуки разные бывают", "Веселые Петрушки".

Развитие чувства ритма. "Прогулка в парк", "Выполни задание", "Определи по ритму".

Развитие тембрового слуха. "Угадай, на чем играю", "Рассказ музыкального инструмента", "Музыкальный домик".

Развитие диатонического слуха. "Громко-тихо запоем", "Звенящие колокольчики, ищи".

Развитие восприятия музыки. "На лугу", "Песня - танец - марш", "Времена года", "Наши любимые произведения".

Развитие музыкальной памяти. "Назови композитора", "Угадай песню", "Повтори мелодию", "Узнай произведение".

Инсценировки и музыкальные спектакли. "Как у наших у ворот", рус. нар. мелодия, обр. В. Агафонникова; "Как на тоненький ледок", рус. нар. песня; "На зеленом лугу", рус. нар. мелодия; "Зайка, выходи", рус. нар. песня, обраб. Е. Тиличевой; "Золушка", авт. Т. Коренева, "Муха-цокотуха" (опера-игра по мотивам сказки К. Чуковского), муз. М. Красева.

Развитие танцевально-игрового творчества. "Полька", муз. Ю. Чичкова; "Хожу я по улице", рус. нар. песня, обраб. А. Б. Дюбюк; "Зимний праздник", муз. М. Старокадомского; "Вальс", муз. Е. Макарова; "Тачанка", муз. К. Листова; "Два петуха", муз. С. Разоренова; "Вышли куклы танцевать", муз. В. Витлина; "Полька", латв. нар. мелодия, обраб. А. Жилинского; "Русский перепляс", рус. нар. песня, обраб. К. Волкова.

Игра на детских музыкальных инструментах. "Бубенчики", "Гармошка", муз. Е. Тиличевой, сл. М. Долинова; "Наш оркестр", муз. Е. Тиличевой, сл. Ю. Островского "На зеленом лугу", "Во саду ли, в огороде", "Сорока-сорока", рус. нар. мелодии; "Белка" (отрывок из оперы "Сказка о царе Салтане", муз. Н. Римского-Корсакова); "Я на горку шла", "Во поле береза стояла", рус. нар. песни; "К нам гости пришли", муз. А. Александрова; "Вальс", муз. Е. Тиличевой.

3.6.3. Примерный перечень произведений изобразительного искусства.

От 2 до 3 лет.

Иллюстрации к книгам: В.Г. Сутеев "Кораблик", "Кто сказал мяу?", "Цыпленок и Утенок"; Ю.А. Васнецов к книге "Колобок", "Теремок".

От 3 до 4 лет.

Иллюстрации к книгам: Е.И. Чарушин "Рассказы о животных"; Ю.А. Васнецов к книге Л.Н. Толстого "Три медведя".

Иллюстрации, репродукции картин: П.П. Кончаловский "Клубника", "Сирень в корзине"; К.С. Петров-Водкин "Яблоки на красном фоне"; Н.Н. Жуков "Ёлка в нашей гостиной"; М.И. Климентов "Курица с цыплятами".

От 4 до 5 лет.

Иллюстрации, репродукции картин: И.Е. Репин "Яблоки и листья"; В.М. Васнецов "Снегурочка"; В.А. Тропинин "Девочка с куклой"; А.И. Бортников "Весна пришла"; А.Н. Комаров "Наводнение"; И.И. Левитан "Сирень"; И.И. Машков "Рябинка", "Малинка".

Иллюстрации к книгам: В.В. Лебедев к книге С.Я. Маршака "Усатый-полосатый".

От 5 до 6 лет.

Иллюстрации, репродукции картин: Ф.А. Васильев "Перед дождем"; И.Е. Репин "Осенний букет"; А.А. Пластов "Первый снег"; И.Э. Грабарь "Февральская лазурь"; Б.М. Кустодиев "Масленица"; Ф.В. Сычков "Катание с горы зимой"; И.И. Левитан "Березовая роща", "Зимой в лесу"; Т.Н. Яблонская "Весна"; В.Т. Тимофеев "Девочка с ягодами"; И.И. Машков "Натюрморт. Фрукты на блюде"; Ф.П. Толстой "Букет цветов, бабочка и птичка"; И.Е. Репин "Стрекоза"; В.М. Васнецов "Ковер-самолет".

Иллюстрации к книгам: И.Я. Билибин "Сестрица Алёнушка и братец Иванушка", "Царевна-лягушка", "Василиса Прекрасная".

От 6 до 8 лет.

Иллюстрации, репродукции картин: И.И. Левитан "Золотая осень", "Осенний день. Сокольники", "Стога", "Март", "Весна. Большая вода"; В.М. Васнецов "Аленушка", "Богатыри", "Иван - царевич на Сером волке", "Гусляры"; Ф.А. Васильев "Перед дождем"; В.Д. Поленов "Золотая осень"; И.Ф. Хруцкий "Цветы и плоды"; И.И. Шишкин, К.А. Савицкий "Утро в сосновом лесу", И.И. Шишкин "Рожь"; А.И. Куинджи "Березовая роща"; А.А. Пластов "Летом", "Сенокос"; И.С. Остроухов "Золотая осень", З.Е. Серебрякова "За завтраком"; В.А. Серов "Девочка с персиками"; А.С. Степанов "Катание на Масленицу"; И.Э. Грабарь "Зимнее утро"; Ю.Кугач "Накануне праздника"; А.К. Саврасов "Грачи прилетели", "Ранняя весна"; К.Ф. Юон "Мартовское солнце"; К.С. Петров - Водкин "Утренний натюрморт"; К.Е. Маковский "Дети, бегущие от грозы", "Портрет детей художника"; И.И. Ершов "Ксения читает сказки куклам"; М.А. Врубель "Царевна-Лебедь".

Иллюстрации к книгам: И.Я. Билибин "Марья Моревна", "Сказка о царе Салтане", "Сказке о рыбаке и рыбке"; Л.В. Владимирский к книге А.Н. Толстой "Приключения Буратино, или Золотой ключик"; Е.М.Рачев "Терем-теремок".

3.6.4. Примерный перечень анимационных произведений.

В перечень входят анимационные произведения для совместного семейного просмотра, бесед и обсуждений, использования их элементов в образовательном процессе в качестве иллюстраций природных, социальных и психологических явлений, норм и правил конструктивного взаимодействия, проявлений сопереживания и взаимопомощи; расширения эмоционального опыта ребёнка, формирования у него эмпатии и ценностного отношения к окружающему миру.

Полнометражные анимационные фильмы рекомендуются только для семейного просмотра и не могут быть включены в образовательный процесс ДОО. Время просмотра ребёнком цифрового и медиа контента должно регулироваться родителями (законными представителями) и соответствовать его возрастным возможностям. Некоторые анимационные произведения требуют особого внимания к эмоциональному состоянию ребёнка и не рекомендуются к просмотру без обсуждения со взрослым переживаний ребёнка. Ряд фильмов содержат серию образцов социально неодобряемых сценариев поведения на протяжении длительного экранного времени, что требует предварительного и последующего обсуждения с детьми.

Выбор цифрового контента, медиа продукции, в том числе анимационных фильмов, должен осуществляться в соответствии с нормами, регулирующими защиту детей от информации, причиняющей вред здоровью и развитию детей в Российской Федерации

Для детей дошкольного возраста (с пяти лет).

Анимационный сериал "Тима и Тома", студия "Рики", реж. А.Борисова, А. Жидков, О. Мусин, А. Бахурин и другие, 2015.

Фильм "Паровозик из Ромашкова", студия Союзмультфильм, реж. В. Дегтярев, 1967.

Фильм "Как львенок и черепаха пели песню", студия Союзмультфильм, режиссер И. Ковалевская, 1974.

Фильм "Мама для мамонтенка", студия "Союзмультфильм", режиссер О. Чуркин, 1981.

Фильм "Катерок", студия "Союзмультфильм", режиссёр И. Ковалевская, 1970.

Фильм "Мешок яблок", студия "Союзмультфильм", режиссер В. Бордзиловский, 1974.

Фильм "Крошка енот", ТО "Экран", режиссер О. Чуркин, 1974.

Фильм "Гадкий утенок", студия "Союзмультфильм", режиссер В. Дегтярев.

Фильм "Котенок по имени Гав", студия Союзмультфильм, режиссер Л. Атаманов.

Фильм "Маугли", студия "Союзмультфильм", режиссер Р. Давыдов, 1971.

Фильм "Кот Леопольд", студия "Экран", режиссер А. Резников, 1975 - 1987.

Фильм "Рикки-Тикки-Тави", студия "Союзмультфильм", режиссер А. Снежно-Блоцкой, 1965.

Фильм "Дюймовочка", студия "Союзмультфильм", режиссер Л. Амальрик, 1964.

Фильм "Пластилиновая ворона", ТО "Экран", режиссер А. Татарский, 1981.

Фильм "Каникулы Бонифация", студия "Союзмультфильм", режиссер Ф. Хитрук, 1965.

Фильм "Последний лепесток", студия "Союзмультфильм", режиссер Р. Качанов, 1977.

Фильм "Умка" и "Умка ищет друга", студия "Союзмультфильм", режиссер В. Попов, В. Пекарь, 1969, 1970.

Фильм "Умка на ёлке", студия "Союзмультфильм", режиссер А. Воробьев, 2019.

Фильм "Сладкая сказка", студия Союзмультфильм, режиссер В. Дегтярев, 1970.

Цикл фильмов "Чебурашка и крокодил Гена", студия "Союзмультфильм", режиссер Р. Качанов, 1969-1983.

Цикл фильмов "38 попугаев", студия "Союзмультфильм", режиссер И. Уфимцев, 1976-91.

Цикл фильмов "Винни-Пух", студия "Союзмультфильм", режиссер Ф.Хитрук, 1969-1972.

Фильм "Серая шейка", студия "Союзмультфильм", режиссер Л. Амальрик, В. Полковников, 1948.

Фильм "Золушка", студия "Союзмультфильм", режиссер И. Аксенчук, 1979.

Фильм "Новогодняя сказка", студия "Союзмультфильм", режиссер В. Дегтярев, 1972.

Фильм "Серебряное копытце", студия Союзмультфильм, режиссер Г. Сокольский, 1977.

Фильм "Щелкунчик", студия "Союзмультфильм", режиссер Б. Степанцев, 1973.

Фильм "Гуси-лебеди", студия Союзмультфильм, режиссеры И. Иванов-Вано, А. Снежно-Блоцкая, 1949.

Цикл фильмов "Приключение Незнайки и его друзей", студия "ТО Экран", режиссер коллектив авторов, 1971-1973.

Для детей старшего дошкольного возраста (6-7 лет).

Фильм "Малыш и Карлсон", студия "Союзмультфильм", режиссер Б. Степанцев, 1969.

Фильм "Лягушка-путешественница", студия "Союзмультфильм", режиссеры В. Котеночкин, А. Трусов, 1965.

Фильм "Варежка", студия "Союзмультфильм", режиссер Р. Качанов, 1967.

Фильм "Честное слово", студия "Экран", режиссер М. Новогрудская, 1978.

Фильм "Вовка в тридевятом царстве", студия "Союзмультфильм", режиссер Б. Степанцев, 1965.

Фильм "Заколдованный мальчик", студия "Союзмультфильм", режиссер А. Снежко-Блоцкая, В.Полковников, 1955.

Фильм "Золотая антилопа", студия "Союзмультфильм", режиссер Л. Атаманов, 1954.

Фильм "Бременские музыканты", студия "Союзмультфильм", режиссер И. Ковалевская, 1969.

Фильм "Двенадцать месяцев", студия "Союзмультфильм", режиссер И. Иванов-Вано, М. Ботов, 1956.

Фильм "Ёжик в тумане", студия "Союзмультфильм", режиссер Ю. Норштейн, 1975.

Фильм "Девочка и дельфин", студия "Союзмультфильм", режиссер Р. Зельма, 1979.

Фильм "Верните Рекса", студия "Союзмультфильм", режиссер В. Пекарь, В. Попов, 1975.

Фильм "Сказка сказок", студия "Союзмультфильм", режиссер Ю. Норштейн, 1979.

Фильм Сериал "Простоквашино" и "Возвращение в Простоквашино" (2 сезона), студия "Союзмультфильм", режиссеры: коллектив авторов, 2018.

Сериал "Смешарики", студии "Петербург", "Мастерфильм", коллектив авторов, 2004.

Сериал "Малышарики", студии "Петербург", "Мастерфильм", коллектив авторов, 2015.

Сериал "Домовенок Кузя", студия ТО "Экран", режиссер А. Зябликова, 2000-2002.

Сериал "Ну, погоди!", студия "Союзмультфильм", режиссер В. Котеночкин, 1969.

Сериал "Фиксики" (4 сезона), компания "Аэроплан", режиссер В. Бедошвили, 2010.

Сериал "Оранжевая корова" (1 сезон), студия Союзмультфильм, режиссер Е. Ернова.

Сериал "Монсики" (2 сезона), студия "Рики", режиссер А. Бахурин.

Сериал "Смешарики. ПИН-КОД", студия "Рики", режиссеры: Р. Соколов, А. Горбунов, Д. Сулейманов и другие.

Сериал "Зебра в клеточку" (1 сезон), студия "Союзмультфильм", режиссер А. Алексеев, А. Борисова, М. Куликов, А. Золотарева, 2020.

33.4.3. Для детей старшего дошкольного возраста (7- 8 лет).

Полнометражный анимационный фильм "Снежная королева", студия "Союзмультфильм", режиссёр Л. Атаманов, 1957.

Полнометражный анимационный фильм "Аленький цветочек", студия "Союзмультфильм", режиссер Л. Атаманов, 1952.

Полнометражный анимационный фильм "Сказка о царе Салтане", студия "Союзмультфильм", режиссер И. Иванов-Вано, Л. Мильчин, 1984.

Полнометражный анимационный фильм "Белка и Стрелка. Звёздные собаки", киностудия "Центр национального фильма" и ООО "ЦНФ-Анима, режиссер С. Ушаков, И. Евланникова, 2010.

Полнометражный анимационный фильм "Суворов: великое путешествие" (6+), студия "Союзмультфильм", режиссер Б. Чертков, 2022.

Полнометражный анимационный фильм "Бемби", студия Walt Disney, режиссер Д. Хэнд, 1942.

Полнометражный анимационный фильм "Король Лев", студия Walt Disney, режиссер Р. Аллерс, 1994, США.

Полнометражный анимационный фильм "Мой сосед Тоторо", студия "Ghibli", режиссер Х. Миядзаки, 1988.

Полнометражный анимационный фильм "Рыбка Поньо на утесе", студия "Ghibli", режиссер Х. Миядзаки, 2008.

3.7. Организация режима пребывания детей в МБДОУ № 190

Режим дня предусматривает рациональное чередование отрезков сна и бодрствования в соответствии с физиологическими обоснованиями, обеспечивает хорошее самочувствие и активность ребёнка, предупреждает утомляемость и перевозбуждение.

Режим и распорядок дня устанавливаются с учётом требований СанПиН 1.2.3685-21, условий реализации программы ДОО, потребностей участников образовательных отношений.

Основными компонентами режима в ДОО являются: сон, пребывание на открытом воздухе (прогулка), образовательная деятельность, игровая деятельность и отдых по собственному выбору (самостоятельная деятельность), прием пищи, личная гигиена. Содержание и длительность каждого компонента, а также их роль в определенные возрастные периоды закономерно изменяются, приобретая новые характерные черты и особенности.

При организации режима учитываются сезонные особенности. Поэтому в детском саду имеется два сезонных режима с постепенным переходом от одного к другому.

РЕЖИМ ДНЯ ГРУПП

МБДОУ «Детский сад общеразвивающего вида № 190» теплый период года

		Ясли (1 младшая группа)	2 младшая группа	Средняя группа	Старшая группа	Старшая группа	Подгот. группа
1	Прием детей (на воздухе). Самостоятельная игровая деятельность детей. Индивидуальная работа.	7.00 – 8.10	7.00 – 8.15	7.00 – 8.10	7.00 – 8.20	7.00 – 8.15	7.00 – 8.25
2	Утренняя гимнастика	8.10 – 8.15	8.15 – 8.20	8.10 – 8.15	8.20 – 8.25	8.15 – 8.20	8.25 – 8.30
3	Самостоятельная игровая деятельность детей.	8.10 – 8.20	8.20 – 8.30	8.15 – 8.30	8.25 – 8.40	8.20 – 8.30	8.30 – 8.35
4	Завтрак: обучение правильно держать столовые приборы, обучение культуре еды	8.20 – 8.40	8.30 – 8.50	8.30 – 8.50	8.40 – 8.55	8.30 – 8.50	8.35 – 8.55
5	Самостоятельная игровая деятельность детей.	8.40 – 9.30	8.50 – 9.30	8.50 – 9.30	8.55 – 9.30	8.50 – 9.30	8.55 – 9.30
6	Подготовка к прогулке. Прогулка. Возвращение с прогулки.	9.30 – 11.00	9.30 – 11.20	9.30 – 11.30	9.30 – 12.15	9.30 – 12.15	9.30 – 12.15
7	Воспитание культурно-гигиенических навыков.	11.00 -	11.20 -	11.30 -	12.15 -	12.15 -	12.15 -

	Обед: воспитание культуры еды.	12.00	12.20	12.20	13.00	13.00	13.00
8	Сон с использованием музыкотерапии и чтением произведений худ. литературы.	12.10-15.00	12.30-15.00	12.30-15.00	13.10-15.00	13.10-15.00	13.10-15.00
9	Закаливающие процедуры. Коррекционная гимнастика после сна в группе.	15.00-15.20	15.00-15.20	15.00-15.20	15.00-15.20	15.00-15.20	15.00-15.20
10	Полдник: воспитание культуры еды	15.20-15.35	15.20-15.35	15.20-15.30	15.20-15.30	15.20-15.30	15.20-15.30
11	Познавательно-игровая деятельность. Игры по интересам.	15.35-16.00	15.35-16.00	15.30-16.00	15.30-16.00	15.25-16.00	15.25-16.00
12	Подготовка к прогулке. Прогулка.	16.00-17.00	16.00-17.00	16.00-17.15	16.00-17.15	16.00-17.15	16.00-17.20
13	Возвращение с прогулки.	17.00-17.15	17.00-17.15	17.15-17.25	17.15-17.25	17.15-17.25	17.20-17.35
14	Ужин: обучение правильно держать столовые приборы, обучение культуре еды	17.15 – 17.35	17.15 – 17.35	17.25 – 17.40	17.25 – 17.40	17.25 – 17.40	17.25 – 17.40
15	Индивидуальная работа воспитателя с детьми Уход детей домой. Работа с родителями.	17.35 – 19.00	17.35 – 19.00	17.40 – 19.00	17.40 – 19.00	17.40 – 19.00	17.40 – 19.00

РЕЖИМ ДНЯ ГРУПП

МБДОУ «Детский сад общеразвивающего вида № 190» Холодный период года

		Ясли (1 младшая группа)	2 младшая группа	Средняя группа	Старшая группа	Подгот. группа	Старшая лого. группа	Подгот. лого. группа
1	Прием детей. Беседы воспитателя с родителями. Самостоятельные игры детей. Совместные с воспитателем игры и индивидуальные упражнения	7.00 – 8.10	7.00 – 8.15	7.00 – 8.00	7.00 – 8.05	7.00 – 8.12	7.00 – 8.10	7.00 – 8.15
2	Артикуляционная гимнастика.						8.10 – 8.20	8.15 – 8.25
3	Утренняя гимнастика.	8.10 – 8.15	8.15 – 8.20	8.00 – 8.05	8.05 – 8.12	8.12 – 8.20	8.20 – 8.27	8.27 – 8.35
4	Игры. Подготовка к завтраку. Гигиенические процедуры.	8.15 – 8.20	8.20 – 8.30	8.05 – 8.30	8.12 – 8.40	8.20 – 8.40	8.22 – 8.30	8.35 – 8.40
5	Завтрак.	8.20 – 8.40	8.30 – 8.50	8.30 – 8.50	8.40 – 8.55	8.40 – 8.55	8.30 – 8.50	8.40 – 8.55
6	Игры. Трудовая деятельность.	8.40 – 9.00	8.50 – 9.00	8.50 – 9.00	8.55 – 9.00	8.55 – 9.00	8.50 – 9.00	8.55 – 9.00
7	ООД (Организованная образовательная деятельность)	1. 9.00 - 9.10 1п 9.20 - 9.30 2п 2. 15.45 – 15.55 1п 16.05 - 16.15 2п	1. 9.00 – 9.15 2. 9.25 – 9.40	1. 9.00 – 9.20 2. 9.35 – 9.55	1. 9.00 – 9.20 2. 9.35 – 10.00	1. 9.00 – 9.30 2. 9.40 - 10.10	1. 9.00 - 9.25 2. 9.35 - 10.00	1. 9.00 – 9.30 2. 9.40 – 10.10

					3. 15.45–16.10	3. 10.20-10.50	3. 15.45-16.10	3. 10.20–10.50
8	Игры. Подготовка к прогулке.	9.10 – 9.45 9.45 –10.00	9.50 – 10.20	9.55 – 10.25	10.00 – 10.50	10.50 – 11.00	10.00 – 10.50	10.50 – 11.00
9	Прогулка.	10.00-11.15	10.20-11.40	10.25-11.50	10.50-12.15	11.00-12.25	10.50-12.15	11.00-12.25
10	Возвращение с прогулки. Гигиенические процедуры. Спокойные игры. Подготовка к обеду.	11.15 – 11.30	11.40 – 12.10	11.50 – 12.20	12.15 – 12.30	12.25 – 12.40	12.15 – 12.30	12.25 – 12.40
11	Обед.	11.30-12.00	12.10-12.40	12.20-12.50	12.30-13.00	12.40-13.00	12.30-13.00	12.40-13.00
12	Гигиенические процедуры. Подготовка ко сну.	12.00 – 12.30	12.40 – 13.00	12.50 – 13.00	13.00 – 13.10	13.00 – 13.10	13.00 – 13.10	13.00 – 13.10
13	Дневной сон.	12.30-15.00	13.00-15.00	13.00-15.00	13.10-15.00	13.10-15.00	13.10-15.00	13.10-15.00
14	Подъем после сна. Гимнастика после сна. Закаливающие мероприятия.	15.00-15.20	15.00-15.20	15.00-15.15	15.00-15.15	15.00-15.15	15.00-15.15	15.00-15.15
15	Гигиенические процедуры. Игры. Подготовка к полднику.	15.20-15.30	15.20-15.30	15.15-15.30	15.15-15.20	15.15-15.25	15.15-15.20	15.15-15.20
16	Полдник.	15.30-15.45	15.30-15.40	15.30-15.40	15.20-15.30	15.25-15.35	15.20-15.30	15.20-15.30
17	ООД Самостоятельные и совместные с воспитателем игры детей. Трудовая деятельность. Развлечения и досуги. Индивидуальные упражнения с детьми (логопедический час). Подготовка к прогулке	15.45 – 15.55 1п 16.05 - 16.15 2п 15.45 - 16.25	16.00 - 16.15 (среда) 15.40 –16.10	.35 - 15.55 (среда) 15.40 –16.15	15.45 - 16.10 (четыре дня в неделю) 15.30 –16.20	15.40-16.10 (пятница) 15.35 –16.30	15.45 - 16.10 (три дня в неделю) 15.30 –16.30	15.40-16.10 (понедельн) 15.30 –16.30
18	Прогулка.	16.25-17.05	16.10-17.00	16.15-17.15	16.20-17.15	16.30-17.20	16.30-17.20	16.30-17.20
19	Возвращение с прогулки. Гигиенические процедуры. Подготовка к ужину.	17.05-17.15	17.00-17.15	17.15 –17.25	17.15 – 17.25	17.20- 17.25	17.20- 17.25	17.20- 17.25
20	Ужин.	17.15 – 17.35	17.15 - 17.35	17.25 – 17.40	17.25 – 17.40	17.25 – 17.40	17.25 – 17.40	17.25 – 17.40
21	Игры или прогулка. Уход детей домой. Консультации воспитателя с родителями.	17.35 – 19.00	17.35 - 19.00	17.40 – 19.00	17.40 – 19.00	17.40 – 19.00	17.40 – 19.00	17.40 – 19.00

Режим питания

Режим питания зависит от длительности пребывания детей в ДОО и регулируется СанПиН 2.3/2.4.3590-20.

Дети в МБДОУ "Детский сад общеразвивающего вида №190" находятся в течение 12 часов, поэтому в дошкольном учреждении организовано четырехразовое питание дошкольников. В этом случае завтрак составляет 25% суточной калорийности, обед – 35-40%, полдник – 15%, ужин – 20-25%.

Меню в дошкольном учреждении составляется таким образом, чтобы подбор блюд суточного рациона удовлетворял потребность детей в основных пищевых веществах и энергии с учетом их возраста. Меню в МБДОУ "Детский сад общеразвивающего вида №190" составляется рационально и предполагает определенное сочетание продуктов и правильное соотношение основных пищевых ингредиентов. Имеется "Примерное десятидневное меню" для детей от 3 до 7 лет и "Примерное десятидневное меню" для детей от 1 до 3 лет, что позволяет более точно распределять продукты с учетом их калорийности и химического состава, облегчает своевременную доставку продуктов в учреждение.

На основании примерного десятидневного меню работниками пищеблока составляется рабочее ежедневное меню. При составлении рациона питания в МБДОУ "Детский сад общеразвивающего вида № 190" предусматривается и правильное распределение продуктов в течение суток. С учетом того, что продукты, богатые белком, особенно в сочетании с жиром, дольше задерживаются в желудке ребенка и требуют большего количества пищеварительных соков, блюда содержащие мясо, рыбу, яйца даются в первой половине дня - на завтрак и на обед. Вечером предпочтительна молочно-растительная, легко усваиваемая пища, поэтому на ужин готовятся каши или овощное пюре.

4. ЧАСТЬ ПРОГРАММЫ, ФОРМИРУЕМАЯ УЧАСТНИКАМИ ОБРАЗОВАТЕЛЬНЫХ ОТНОШЕНИЙ

Часть Программы, формируемая участниками образовательных отношений представлена дополнительными образовательными программами:

- Парциальная программа «Юный эколог» автор Николаева С.Н.
- Парциальная программа «Непреходящие ценности малой Родины» автор Пчелинцева Е.В

4.1. Программа «Юный эколог» автор Николаева С.Н.

Программа «Юный эколог» (далее Программа) выступает составной частью Основной образовательной программы дошкольного образования МБДОУ «Детский сад общеразвивающего вида № 190» и позволяет плодотворнее решать задачи образовательной области *«Познавательное развитие»*.

Актуальность, обоснованность выбора содержания программы.

Сложившаяся в современном мире социальная и экологическая обстановка вызывает беспокойство у людей всей планеты. Экологическое воспитание - это направление дошкольной педагогики, которое отличается от традиционного ознакомления детей с природой. В период дошкольного детства в процессе целенаправленного педагогического воздействия у детей можно сформировать начала экологической культуры - осознано-

правильное отношение к явлениям, объектам живой и неживой природы, которые составляют их непосредственное окружение в этот период жизни. Осознанно-правильное отношение вырабатывается при условии тесного контакта и различных форм взаимодействия детей с растениями и животными, имеющимися в детском саду и дома. Дети узнают, что у всего живого, в том числе и у человека, есть определенные потребности, удовлетворить которые можно лишь при наличии внешних условий - среды обитания, пригодной для того или иного организма. Экологическое воспитание дошкольников - это и есть познание живого во взаимосвязи со средой обитания и выработка на этой основе правильных форм взаимодействия с ним. Начинать экологическое воспитание дошкольников можно уже в младшей группе.

К ЦЕЛЕВОМУ РАЗДЕЛУ:

Цель Программы: формирование основ экологической культуры у детей 3 - 7 лет в условиях детского сада.

Задачи Программы в области экологического воспитания дошкольников

- формирование осознанно-правильного отношения детей к природе;
- расширение и дополнение впечатлений, полученных ребенком от контакта с природой;
- создание «экологического пространства» - предметно-развивающей среды экологического развития детей.

В процессе образовательной деятельности по экологическому воспитанию, кроме *познавательного развития*, одновременно решаются **задачи других образовательных областей.**

Речевое развитие:

Знакомство детей с миром природы осуществляется в ходе наблюдений, экскурсий, рассматривания иллюстраций, просмотра видеофильмов. Все эти формы работы способствуют интенсивному расширению словарного запаса детей, развитию связной речи.

Социально-коммуникативное развитие:

В процессе работы по Программе решаются задачи воспитания моральных и нравственных качеств; знакомства с правилами поведения в природе, привлечение детей к посильному труду в природе и т.п.

Художественно-эстетическое развитие:

Наблюдение объектов природы побуждает детей к художественно-творческой деятельности, рисованию, лепке, аппликации. Рассматривание картин художников помогает формировать у детей эстетическое отношение к окружающему миру. Эмоциональному восприятию мира природы способствуют музыкальные произведения.

Физическое развитие:

Обогащенная природная среда в помещении и на участке детского сада способствует укреплению здоровья детей.

Задачи Программы в области повышения квалификации педагогов ДОО

- формирование значимости проблем экологии, потребности в экологическом образовании и самообразовании;

- освоение содержания, форм и методов экологического воспитания детей;
- освоение конкретных технологий экологического воспитания детей разных возрастных групп;
- развитие творческого потенциала воспитателей в использовании готовых технологий

Принципы реализации Программы:

- постепенное наращивание объема материала;
- первоочередное использование природного окружения: растений и животных зеленой зоны детского сада и участков;
- продвижение детей от единичных сенсорных впечатлений к многообразию этих впечатлений, затем – к конкретным представлениям, затем – к обобщению представлений;
- широкое использование разных видов практической деятельности;
- подача познавательного материала с помощью приемов, вызывающих у детей интерес и положительные эмоции.

Ожидаемые результаты реализации программы

Планируемые результаты по освоению данной программы соответствуют целевым ориентирам, обозначенными в ФГОС ДО, а именно:

- ребенок проявляет любознательность, задает вопросы взрослым и сверстникам, интересуется причинно-следственными связями, пытается самостоятельно придумывать объяснения явлениям природы и поступкам людей;
- ребенок склонен наблюдать, экспериментировать;
- обладает начальными знаниями о себе, о природном и социальном мире, в котором он живет;
- знаком с произведениями детской литературы, обладает элементарными представлениями из области живой природы, естествознания, математики, истории и т.п.

Дети будут знать:

К концу первого года обучения дети могут:

- называть некоторые растения, животных и их детенышей;
- выделять наиболее характерные сезонные изменения в природе;
- проявлять бережное отношение к природе.

К концу второго года обучения дети могут:

- называть домашних животных и знать, какую пользу они приносят человеку;
- различать и называть некоторые растения ближайшего окружения;
- называть времена года;
- знать и соблюдать элементарные правила поведения в природе.

К концу третьего года обучения дети могут:

- называть времена года, отмечать их особенности;
- знать о взаимодействии человека с природой в разное время года;
- знать о значении солнца, воздуха и воды для человека, животных и растений;
- бережно относиться к природе.

К концу четвертого года обучения дети могут:

- знать некоторых представителей животного мира: звери, птицы, пресмыкающиеся, земноводные, насекомые;

- знать характерные признаки времен года и соотносить с каждым сезоном особенности жизни людей, животных, растений;
- знать правила поведения в природе и соблюдать их;
- устанавливать элементарные причинно-следственные связи между природными явлениями.

К СОДЕРЖАТЕЛЬНОМУ РАЗДЕЛУ:

В Программе выделено **шесть основных тем**, с которыми знакомятся дошкольники:

1. Тема «Неживая природа - среда жизни растений, животных, человека» дает детям элементарные представления о мироздании, неживой природе и ее значении в жизни живых существ.

2. Тема «Многообразие растений и их связь со средой обитания» и

3. Тема «Многообразие животных и их связь со средой обитания» посвящены раскрытию взаимосвязи растений и животных со средой обитания.

4. Тема «Рост и развитие растений и животных, их связь со средой обитания» прослеживает роль среды в процессе роста и развития растений и животных.

5. Тема «Жизнь растений и животных в сообществе» - в этой теме раскрываются взаимосвязи внутри сообществ, жизнь которых могут наблюдать дети.

6. Тема «Взаимодействие человека с природой» показывает разные формы взаимодействия человека с природой.

Примеры **возможного распределения материала** Программы по возрастам представлены в методических пособиях:

С.Н. Николаева Парциальная программа «Юный эколог» Система работы в младшей группе детского сада;

С.Н. Николаева Парциальная программа «Юный эколог» Система работы в средней группе детского сада;

С.Н. Николаева Парциальная программа «Юный эколог» Система работы в старшей группе детского сада;

С.Н. Николаева Парциальная программа «Юный эколог» Система работы в подготовительной группе детского сада.

Материал Программы распределен на весь учебный год по месяцам и неделям. В течение учебного года этот материал постепенно усложняется, наращивается объем знаний, впечатлений, интеллектуальных и практических умений.

Каждая тема в начале года представлена достаточно просто и неоднократно повторяется в течение учебного года. В конце года дети уже имеют некоторую систему представлений, на основе которых их можно подвести к первоначальным обобщениям.

Материал программы реализуется через разные **виды практической деятельности**: выращивание растений, поддержание необходимых условий для животных, зимнюю подкормку птиц, ведение календарей природы, проведение опытов, изготовление книг о природе, участие в подготовке и проведении акций.

В ходе работы по Программе широко используются сказки, игры, игровые обучающие ситуации, вызывающие у детей положительные эмоции и чувства.

К ОРГАНИЗАЦИОННОМУ РАЗДЕЛУ

Организация развивающей предметно-пространственной среды

Коллектив МБДОУ № 190 постоянно работает над обогащением развивающей среды по обеспечению Программы, «экологического пространства». «Экологические пространства» – это условное понятие, которым мы обозначаем специальные места в детском саду, где природные объекты сгруппированы определенным образом, и которые можно использовать в педагогическом процессе экологического воспитания детей. Она используется в познавательных и оздоровительных целях, для развития у детей навыков труда и общения с природой, для экологического воспитания дошкольников и пропаганды экологических знаний среди взрослых.

В каждой возрастной группе ДОО имеется:

- «Уголок природы», где дети могут выращивать, ухаживать и длительное время наблюдать за растениями. Минимальный состав уголка природы независимо от возраста детей включает комнатные растения и «Огород на подоконнике». Здесь есть место для труда, календаря наблюдений, для размещения ящиков с посадками. Воспитатель в уголке природы организует три вида деятельности: создание и поддержание необходимых условий для жизни растений, опытно-экспериментальная деятельность и фиксация наблюдений за происходящими изменениями.

- Зоны естественно-научных открытий (центр песка и воды) для опытно-экспериментальной деятельности, в ней много различного материала для исследования.

- В качестве оборудования для проведения опытов используются бросовые, в частности упаковочные материалы, материалы разного размера и формы. Имеются лупы, пластмассовые прозрачные банки, микроскопы, термометры, песочные часы, комплекты для игр с водой, песок, глина, семена, камни.

- Библиотека с книгами по экологическому воспитанию.

- Альбомы, фотография, наглядные материалы по экологическому воспитанию и т.д.

В ДОО имеет хорошую, большую территорию. Коллектив систематически организывает «экологическое пространство» на своём участке. В разных местах участков разбиты клумбы и цветники, где растут и многолетники, и однолетники. Воспитатели используют эти места для приобщения детей к познавательной или практической деятельности. Красота, новизна, необычность не оставят детей равнодушными к природе.

Обеспечение методическими материалами, средствами воспитания и обучения

№	Методическая литература	Кол -во
1	С. Н. Николаева Парциальная программа «Юный эколог» 3 - 7 лет	1
2	С. Н. Николаева Парциальная программа «Юный эколог»; система работы в младшей группе детского сада (3 - 4 года)	2
3	С. Н. Николаева Парциальная программа «Юный эколог»; система работы в средней группе детского сада (4 - 5 лет)	2
4	С. Н. Николаева Парциальная программа «Юный эколог»; система работы в старшей группе детского сада (5 - 6 лет)	2
5	С. Н. Николаева Парциальная программа «Юный эколог»; система	2

работы в подготовительной к школе группе детского сада (6 - 7 лет)		
№	Пособия	Кол -во
1	Плакат «Дикие животные»	1
2	Плакат «Домашние животные»	1
3	Плакат «Кому нужны деревья в лесу»	1
4	Плакат «Круговорот воды в природе»	1
5	Плакат «Пищевые цепочки»	1
6	Плакат «Где в природе есть вода»	1
7	Плакат «Кому нужна вода»	1
8	Плакат «Как человек использует воду»	1
9	Картины из серии «Дикие животные»	1 набор
	<ul style="list-style-type: none"> ✓ Лисица ✓ Львы ✓ Тигры 	<ul style="list-style-type: none"> ✓ Слоны ✓ Белые медведи ✓ Лоси
10	Картины из серии «Домашние животные»	1 набор
	<ul style="list-style-type: none"> ✓ Кошка с котятами. ✓ Собака со щенятами. ✓ Овцы с ягнятами. ✓ Куры. ✓ Двор. 	<ul style="list-style-type: none"> ✓ Корова с теленком. ✓ Лошадь с жеребенком. ✓ Коза с козлятами. ✓ Утки и гуси.
11	Художник А. Комаров. Картины из серии «Лесные обитатели»	1 набор
	<ul style="list-style-type: none"> ✓ Белка. ✓ Рысь. ✓ Волк. ✓ Ежик. ✓ Тигр. ✓ Соболь. 	<ul style="list-style-type: none"> ✓ Лось. ✓ Рябчик. ✓ Росомаха. ✓ Заяц-беляк. ✓ Лосиха с лосенком. ✓ Рябина поспела



**КРАТКАЯ ПРЕЗЕНТАЦИЯ
ОСНОВНОЙ ОБРАЗОВАТЕЛЬНОЙ
ПРОГРАММЫ
ДОШКОЛЬНОГО ОБРАЗОВАНИЯ**

**МУНИЦИПАЛЬНОГО БЮДЖЕТНОГО
ДОШКОЛЬНОГО ОБРАЗОВАТЕЛЬНОГО
УЧРЕЖДЕНИЯ
«ДЕТСКИЙ САД
ОБЩЕРАЗВИВАЮЩЕГО ВИДА № 190»**




МБДОУ «Детский сад общеразвивающего вида № 190»

реализует

ОСНОВНУЮ ОБРАЗОВАТЕЛЬНУЮ ПРОГРАММУ ДОШКОЛЬНОГО ОБРАЗОВАНИЯ,

разработанную организацией самостоятельно в соответствии с:

- Конституцией РФ,
- ФГОС дошкольного образования, утвержденным приказом Министерства образования и науки РФ от 17.10.2013 г. № 1155 с изменениями и дополнениями от 17.02.2023 г. - приказ Минпросвещения России от 08.11.2022 г. N 955 ,
- Федеральной образовательной программой дошкольного образования (ФОП ДО), утвержденной приказом Минпросвещения РФ от 25.11.2022 № 1028.
- Федеральным законом от 29.12.2012 г. № 273-ФЗ «Об образовании в Российской Федерации»,
- Приказ Министерства образования и науки Российской Федерации от 31.07.2020 г. № 373
«Об утверждении Порядка организации и осуществления образовательной деятельности по основным общеобразовательным программам – образовательным программам дошкольного образования» (Зарегистрирован 31.08.2020 г. № 59599);



Цели Основной образовательной программы дошкольного образования МБДОУ № 190:

Цель:

- Разностороннее развитие ребенка в период дошкольного детства с учетом возрастных и индивидуальных особенностей на основе духовно-нравственных ценностей русского народа, исторических и национально-культурных традиций.
- К традиционным российским духовно-нравственным ценностям относятся, прежде всего, жизнь, достоинство, права и свободы человека, патриотизм, гражданственность, служение Отечеству и ответственность за его судьбу, высокие нравственные идеалы, крепкая семья, созидательный труд, приоритет духовного над материальным, гуманизм, милосердие, справедливость, коллективизм, взаимопомощь и взаимоуважение, историческая память и преемственность поколений, единство народов России.



Цели Основной образовательной программы дошкольного образования МБДОУ № 190:

В соответствии с п. п. 1.5, 1.6 ФГОС
и п.14.1, 14.2. ФОП ДО

ЦЕЛЯМИ Основной образовательной программы
дошкольного образования МБДОУ № 190 являются:

- 1) повышение социального статуса дошкольного образования;
- 2) обеспечение государством равенства возможностей для каждого ребенка в получении качественного дошкольного образования;
- 3) обеспечение государственных гарантий уровня и качества дошкольного образования на основе единства обязательных требований к условиям реализации образовательных программ дошкольного образования, их структуре и результатам их освоения;
- 4) сохранение единства образовательного пространства Российской Федерации относительно уровня дошкольного образования.

Задачи Основной образовательной программы дошкольного образования МБДОУ № 190:

- 1) охрана и укрепление физического и психического здоровья детей, в том числе их эмоционального благополучия;
- 2) обеспечение равных возможностей для полноценного развития каждого ребенка в период дошкольного детства независимо от места жительства, пола, нации, языка, социального статуса, психофизиологических и других особенностей (в том числе ограниченных возможностей здоровья);
- 3) обеспечение преемственности целей, задач и содержания образования, реализуемых в рамках образовательных программ различных уровней (далее - преемственность образовательных программ дошкольного и начального общего образования);
- 4) создание благоприятных условий развития детей в соответствии с их возрастными и индивидуальными особенностями и склонностями, развития способностей и творческого потенциала каждого ребенка как субъекта отношений с самим собой, другими детьми, взрослыми и миром;
- 5) объединение обучения и воспитания в целостный образовательный процесс на основе духовно-нравственных и социокультурных ценностей и принятых в обществе правил и норм поведения в интересах человека, семьи, общества;
- 6) формирование общей культуры личности детей, в том числе ценностей здорового образа жизни, развития их социальных, нравственных качеств и основ патриотизма, эстетических, интеллектуальных, физических качеств, инициативности, самостоятельности и ответственности ребенка, формирования предпосылок учебной деятельности;

Задачи **Основной образовательной** **программы дошкольного** **образования МБДОУ № 190:**

7) обеспечение вариативности и разнообразия содержания и организационных форм дошкольного образования с учетом образовательных потребностей, способностей и состояния здоровья детей;

8) формирование социокультурной среды, соответствующей возрастным, индивидуальным, психологическим и физиологическим особенностям детей;

9) обеспечение психолого-педагогической поддержки семьи и повышения компетентности родителей (законных представителей) в вопросах развития и образования, охраны и укрепления здоровья детей, обеспечения их безопасности;

10) приобщение детей (в соответствии с возрастными особенностями) к базовым ценностям российского народа - жизнь, достоинство, права и свободы человека, патриотизм, гражданственность, высокие нравственные идеалы, крепкая семья, созидательный труд, приоритет духовного над материальным, гуманизм, милосердие, справедливость, коллективизм, взаимопомощь и взаимоуважение, историческая память и преемственность поколений, единство народов России; создание условий для формирования ценностного отношения к окружающему миру, становления опыта действий и поступков на основе осмысления ценностей;


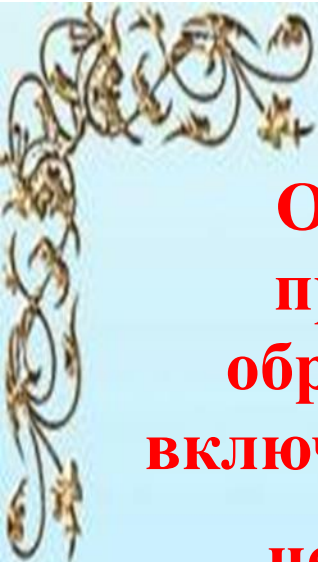
11) достижение детьми на этапе завершения ДО уровня развития, необходимого и достаточного для успешного освоения ими образовательных программ начального общего образования.



Основная образовательная программа дошкольного образования МБДОУ № 190 направлена

- на разностороннее развитие детей с 2 месяцев до 8 лет с учётом их возрастных и индивидуальных особенностей,
- в том числе детей с особыми возможностями здоровья (дети с ТНР 5 – 7 лет, дети с РАС, детей с умственной отсталостью (интеллектуальными нарушениями), в том числе с диагнозом Синдром Дауна);
- достижение детьми дошкольного возраста уровня развития, необходимого и достаточного для успешного освоения ими образовательных программ начального общего образования, на основе индивидуального подхода к детям дошкольного возраста и специфичных для детей дошкольного возраста видов деятельности.





**Основная образовательная
программа дошкольного
образования МБДОУ № 190
включает три основных раздела:
целевой, содержательный и
организационный**

Целевой раздел

включает в себя:

- Пояснительную записку, где представлены цели, задачи Программы, принципы и подходы к ее формированию, характеристики особенностей развития детей младенческого, раннего и дошкольного возраста, детей с ОВЗ,
- Планируемые результаты освоения Программы. Планируемые результаты освоения Программы представляют собой возрастные характеристики возможных достижений ребёнка дошкольного возраста на разных возрастных этапах и к завершению дошкольного образования, в том числе детей с ОВЗ.
- Педагогическая диагностика индивидуального развития детей.



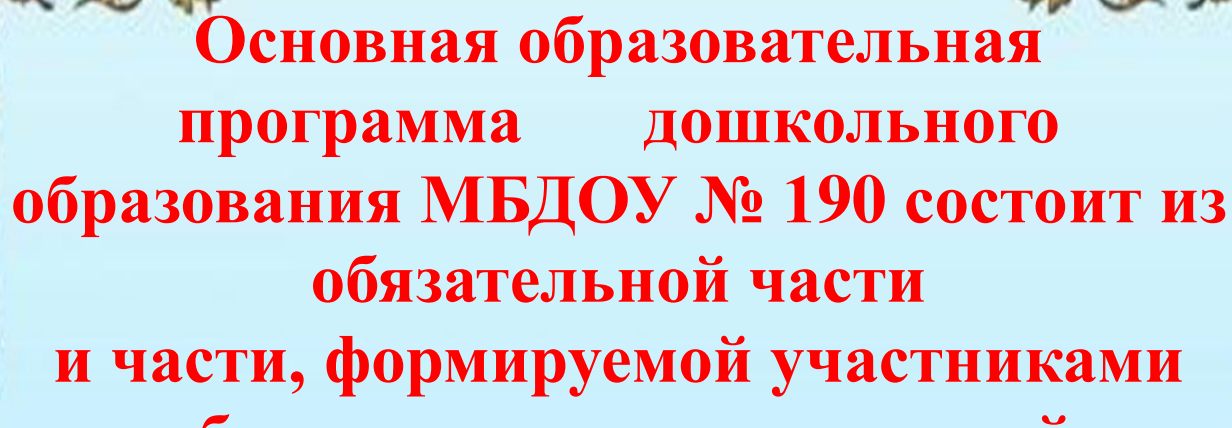
Содержательный раздел представляет

- Общее содержание Программы, обеспечивающее полноценное развитие личности, мотивации и способностей детей в различных видах деятельности и охватывает следующие структурные единицы, представляющие определенные направления развития и образования детей (образовательные области):
 - социально-коммуникативное развитие;
 - познавательное развитие;
 - речевое развитие;
 - художественно-эстетическое развитие;
 - физическое развитие.
- В каждой образовательной области сформулированы задачи и содержание образовательной деятельности, предусмотренное для освоения в каждой возрастной группе детей в возрасте от двух месяцев до семи-восьми лет. Представлены задачи воспитания, направленные на приобщение детей к ценностям русского народа, формирование у них ценностного отношения к окружающему миру.
- Описание образовательной деятельности по профессиональной коррекции нарушений развития детей .
- Описание особенностей взаимодействия педагогического коллектива с семьями воспитанников.

Организационный раздел содержит

- Описание психолого-педагогических условий реализации Программы;
- Описание кадровых условий реализации Программы;
- Описание особенностей организации развивающей предметно-пространственной среды (РППС) в соответствии с возрастными особенностями детей;
- Описание материально-технического обеспечения Программы;
- Описание обеспеченности методическими материалами и средствами обучения и воспитания;
- Примерный перечень литературных, музыкальных, художественных, анимационных произведений для реализации Программы;
- Включает описание организации режима пребывания детей, режима питания.





**Основная образовательная
программа дошкольного
образования МБДОУ № 190 состоит из
обязательной части
и части, формируемой участниками
образовательных отношений**

**Часть Программы, формируемая участниками
образовательных отношений**

представлена дополнительными образовательными программами:

- Парциальная программа «Юный эколог» автор Николаева С.Н.

Программа «Юный эколог» выступает составной частью Основной образовательной программы дошкольного образования МБДОУ «Детский сад общеразвивающего вида № 190» и позволяет плодотворнее решать задачи образовательной области «Познавательное развитие».

Программа «Непреходящие ценности малой Родины» является региональным компонентом ознакомления детей с историческим и культурным наследием родного края с учётом специфики Ивановской области.



Особенности взаимодействия педагогического коллектива с семьями воспитанников

Главными целями взаимодействия педагогического коллектива ДОО с семьями обучающихся дошкольного возраста являются:

- обеспечение психолого-педагогической поддержки семьи и повышение компетентности родителей (законных представителей) в вопросах образования, охраны и укрепления здоровья детей младенческого, раннего и дошкольного возрастов;
- обеспечение единства подходов к воспитанию и обучению детей в условиях ДОО и семьи;
- воспитательного потенциала семьи

Особенности взаимодействия педагогического коллектива с семьями воспитанников

Достижение этих целей должно осуществляться через решение **основных задач:**

- 1) информирование родителей (законных представителей) и общественности относительно целей дошкольного образования, общих для всего образовательного пространства Российской Федерации, о мерах господдержки семьям, имеющим детей дошкольного возраста, а также об образовательной программе, реализуемой в ДОО;
- 2) просвещение родителей (законных представителей), повышение их правовой, психолого-педагогической компетентности в вопросах охраны и укрепления здоровья, развития и образования детей;
- 3) способствование развитию ответственного и осознанного родительства как базовой основы благополучия семьи;
- 4) построение взаимодействия в форме сотрудничества и установления партнёрских отношений с родителями (законными представителями) детей младенческого, раннего и дошкольного возраста для решения образовательных задач;
- 5) вовлечение родителей (законных представителей) в образовательный процесс.

Направления взаимодействия педагогов с семьями воспитанников

Направления взаимодействия педагогов с семьями воспитанников следующие:

- педагогический мониторинг;
- педагогическая поддержка;
- педагогическое образование родителей;
- совместная деятельность педагогов с родителями.

В Программе представлена специфика работы с семьями воспитанников в разных возрастных группах.

Незаменимой формой установления доверительного делового контакта между семьей и ДОО является диалог педагога и родителей (законных представителей). Диалог позволяет совместно анализировать поведение или проблемы ребёнка, выяснять причины проблем и искать подходящие возможности, ресурсы семьи и пути их решения.

В диалоге проходит просвещение родителей (законных представителей), их консультирование по вопросам выбора оптимального образовательного маршрута для конкретного ребёнка, а также согласование совместных действий, которые могут быть предприняты со стороны ДОО и семьи для разрешения возможных проблем и трудностей ребёнка в освоении образовательной программы.

Особенности работы с семьей воспитанников с ОВЗ

Семьи, в которых растет ребенок с ограниченными возможностями, можно отнести к категории семей с особым психологическим статусом, поскольку они имеют специфические, очень сложные психологические и социальные проблемы. Такие семьи имеют недостаточные знания и опыт в воспитании и развитии «особых» детей, нуждаются в понимании и поддержке со стороны, как общества, так и педагогов.

Работа с родителями осуществляется в двух формах – **индивидуальной и групповой.**

- **Индивидуальные формы помощи** – первичное (повторное) психолого-педагогическое обследование ребенка, консультации родителей, обучение родителей педагогическим технологиям коррекционно-развивающего обучения и воспитания детей. При использовании индивидуальной формы работы у родителей формируются навыки сотрудничества с ребенком и приемы коррекционно-воспитательной работы с ним.
- **Групповые формы работы** – консультативно-рекомендательная; лекционно-просветительская; практические занятия для родителей; организация «круглых столов», родительских конференций, детских утренников и праздников и др. В ходе использования этих форм работы родители получают ответы на интересующие их вопросы, касающиеся оценки специалистами уровня психического развития детей, возможности их обучения, а также рекомендации по организации дальнейших условий воспитания ребенка в семье.



Контактная информация

адрес:

**153015, г. Иваново, ул. 13-я
Березниковская, д. 19,**

телефон:

7 (4932) 38-18-88

электронная почта:

dou190@ivedu.ru



к Основной образовательной программе
дошкольного образования МБДОУ «Детский
сад общеразвивающего вида № 190»

Федеральный календарный план воспитательной работы

План является единым для ДОО.

МБДОУ «Детский сад общеразвивающего вида № 190» вправе наряду с Планом проводить иные мероприятия согласно Программе воспитания, по ключевым направлениям воспитания детей.

Все мероприятия проводятся с учётом особенностей Программы, а также возрастных, физиологических и психоэмоциональных особенностей обучающихся.

Примерный перечень основных государственных и народных праздников, памятных дат в календарном плане воспитательной работы в ДОО.

Месяц	Основные государственные и народные праздники, памятные даты
Январь:	<p>27 января:</p> <ul style="list-style-type: none"> - День снятия блокады Ленинграда; - День освобождения Красной армией крупнейшего "лагеря смерти" Аушвиц-Биркенау (Освенцима) - День памяти жертв Холокоста (рекомендуется включать в план воспитательной работы с дошкольниками регионально и/или ситуативно).
Февраль:	<p>2 февраля: День разгрома советскими войсками немецко-фашистских войск в Сталинградской битве (рекомендуется включать в план воспитательной работы с дошкольниками регионально и/или ситуативно);</p> <p>8 февраля: День российской науки;</p> <p>15 февраля: День памяти о россиянах, исполнявших служебный долг за пределами Отечества;</p> <p>21 февраля: Международный день родного языка;</p> <p>23 февраля: День защитника Отечества.</p>
Март:	<p>8 марта: Международный женский день;</p> <p>18 марта: День воссоединения Крыма с Россией (рекомендуется включать в план воспитательной работы с дошкольниками регионально и/или ситуативно);</p> <p>27 марта: Всемирный день театра.</p>

Апрель:	12 апреля: День космонавтики;
Май:	1 мая: Праздник Весны и Труда; 9 мая: День Победы; 19 мая: День детских общественных организаций России; 24 мая: День славянской письменности и культуры.
Июнь:	1 июня: День защиты детей; 6 июня: День русского языка; 12 июня: День России; 22 июня: День памяти и скорби.
Июль:	8 июля: День семьи, любви и верности.
Август:	12 августа: День физкультурника; 22 августа: День Государственного флага Российской Федерации; 27 августа: День российского кино.
Сентябрь:	1 сентября: День знаний; 3 сентября: - День окончания Второй мировой войны, - День солидарности в борьбе с терроризмом; 8 сентября: Международный день распространения грамотности; 27 сентября: День воспитателя и всех дошкольных работников.
Октябрь:	1 октября: - Международный день пожилых людей; - Международный день музыки; 4 октября: День защиты животных; 5 октября: День учителя; Третье воскресенье октября: День отца в России.

Ноябрь:	<p>4 ноября: День народного единства;</p> <p>Последнее воскресенье ноября: День матери в России;</p> <p>30 ноября: День Государственного герба Российской Федерации.</p> <p>8 ноября: День памяти погибших при исполнении служебных обязанностей сотрудников органов внутренних дел России;</p>
Декабрь:	<p>3 декабря: - День неизвестного солдата; - Международный день инвалидов (рекомендуется включать в план воспитательной работы с дошкольниками регионально и/или ситуативно);</p> <p>5 декабря: День добровольца (волонтера) в России;</p> <p>8 декабря: Международный день художника;</p> <p>9 декабря: День Героев Отечества;</p> <p>12 декабря: День Конституции Российской Федерации;</p> <p>31 декабря: Новый год.</p>

ДИАГНОСТИКА ПЕДАГОГИЧЕСКОГО ПРОЦЕССА

УРОВНИ ОВЛАДЕНИЯ НЕОБХОДИМЫМИ НАВЫКАМИ И УМЕНИЯМИ ПО ОБРАЗОВАТЕЛЬНЫМ ОБЛАСТЯМ

_____ ГРУППА

ВОСПИТАТЕЛИ _____

_____ УЧЕБНЫЙ ГОД

Оценка педагогического процесса связана с уровнем овладения каждым ребенком необходимыми навыками и умениями по образовательным областям:

- 1 балл – ребенок не может выполнить все параметры оценки, помощь взрослого не принимает;
- 2 балла – ребенок с помощью взрослого выполняет некоторые параметры оценки;
- 3 балла – ребенок выполняет все параметры оценки с частичной помощью взрослого;
- 4 балла – ребенок выполняет самостоятельно и с частичной помощью взрослого все параметры оценки;
- 5 баллов – ребенок выполняет все параметры оценки самостоятельно.

Таблицы педагогической диагностики заполняются дважды в год, в начале и конце учебного года (лучше использовать ручки разных цветов), для проведения сравнительного анализа. Технология работы с таблицами проста и включает 2 этапа.

1 этап. Напротив фамилии и имени каждого ребенка проставляются баллы в каждой ячейке указанного параметра, по которым затем считается итоговый показатель по каждому ребенку (среднее значение == все баллы сложить (по строке) и разделить на количество параметров, округлять до десятых долей). Этот показатель необходим для написания характеристики на конкретного ребенка и проведения индивидуального учета промежуточных результатов освоения общеобразовательной программы.

2 этап. Когда все дети прошли диагностику, тогда подсчитывается итоговый показатель по группе (среднее значение == все баллы сложить (по столбцу) и разделить на количество параметров, округлять до десятых долей). Этот показатель необходим для описания общегрупповых тенденций (в группах компенсирующей направленности – для подготовки к групповому медико-психолого-педагогическому совещанию), а также для введения учета общегрупповых промежуточных результатов освоения общеобразовательной программы.

Двухступенчатая система мониторинга позволяет оперативно находить неточности в построении педагогического процесса в группе и выделять детей с проблемами в развитии. Это позволяет своевременно разрабатывать для детей индивидуальные образовательные маршруты и оперативно осуществлять психолого-методическую поддержку педагогов. Нормативными вариантами развития можно считать средние значения по каждому ребенку или общегрупповому параметру развития больше 3,8. Эти же параметры в интервале средних значений от 2,3 до 3,7 можно считать показателями проблем в развитии ребенка социального и/или органического генеза, а также незначительные трудности организации педагогического процесса в группе. Средние значения менее 2,2 будут свидетельствовать о выраженном несоответствии развития ребенка возрасту, а также необходимости корректировки педагогического процесса в группе по данному параметру \ данной образовательной области. (Указанные интервалы средних значений носят рекомендательный характер, так как получены с помощью применяемых в психолого-педагогических исследованиях психометрических процедур, и будут уточняться по мере поступления результатов мониторинга детей данного возраста).

Наличие математической обработки результатов педагогической диагностики образовательного процесса оптимизирует хранение и сравнение результатов каждого ребенка и позволяет своевременно оптимизировать педагогический процесс в группе детей образовательной организации.

ОБРАЗОВАТЕЛЬНАЯ ОБЛАСТЬ «СОЦИАЛЬНО-КОММУНИКАТИВНОЕ РАЗВИТИЕ» (1 младшая группа)

№ п/п	Фамилия, имя ребенка	Соблюдает элементарные правила поведения в детском саду		Общается в диалоге с воспитателем. В самостоятельной игре сопровождает свои действия речью		Может играть рядом, не мешать другим детям, поdraжать действиям сверстника, взрослого		Осуществляет перенос действий с объекта на объект, использует предметы заместители		Следит за действиями героев кукольного спектакля		Соблюдает элементарные правила взаимодействия с растениями и животными		Имеет элементарные представления о Правилах дорожного движения		Выполняет простейшие трудовые действия		Наблюдает за трудовыми процессами воспитателя в уголке природы		Итоговый показатель по каждому ребенку (среднее значение)	
		С	М	С	М	С	М	С	М	С	М	С	М	С	М	С	М	С	М		
1																					
2...																					
24																					
Итоговый показатель по группе (среднее значение)																					

ОБРАЗОВАТЕЛЬНАЯ ОБЛАСТЬ «СОЦИАЛЬНО-КОММУНИКАТИВНОЕ РАЗВИТИЕ» (2 младшая группа)

№ п/п	Фамилия, имя ребенка	Соблюдает элементарные правила поведения в детском саду		В игре принимает на себя роль, объединяет несколько игровых действий в единую сюжетную линию		Способен придерживаться игровых правил в дидактических играх		Осуществляет перенос действий с объекта на объект, использует предметы заместители		Следит за действиями героев кукольного спектакля. Разыгрывает самостоятельно по просьбе взрослого отрывок из знакомых сказок		Соблюдает элементарные правила взаимодействия с растениями и животными		Имеет элементарные представления о Правилах дорожного движения		Умеет самостоятельно одеваться и раздеваться в определенной последовательности		Помогает взрослому накрывать на стол		Итоговый показатель по каждому ребенку (среднее значение)	
		С	М	С	М	С	М	С	М	С	М	С	М	С	М	С	М	С	М		
1																					
2...																					
24																					
Итоговый показатель по группе (среднее значение)																					

ОБРАЗОВАТЕЛЬНАЯ ОБЛАСТЬ «СОЦИАЛЬНО-КОММУНИКАТИВНОЕ РАЗВИТИЕ» (средняя группа)

№ п/п	Фамилия, имя ребенка	Соблюдает элементарные правила поведения в детском саду, на улице, в транспорте		Принимает роль в игре со сверстниками, соблюдает ролевое поведение, проявляет инициативу в игре		Соблюдает правила и преодолевает трудности в диал. играх, может объяснить сверстникам правила игры		Адекватно воспринимает в театре художественный образ		Имеет представления о мужских и женских профессиях		Знает и соблюдает элементарные правила поведения в природе		Соблюдает элементарные Правила дорожного движения, различает и называет виды транспорта. Понимает значения сигналов светофора, узнает и называет некоторые дорожные знаки.		Умеет самостоятельно одеваться, раздеваться, складывает и убирает одежду		Самостоятельно готовит к занятиям и убирает свое рабочее место. Выполняет обязанности дежурного по столовой		Итоговый показатель по каждому ребенку (среднее значение)	
		С	М	С	М	С	М	С	М	С	М	С	М	С	М	С	М	С	М		
1																					
2...																					
24																					
Итоговый показатель по группе (среднее значение)																					

ОБРАЗОВАТЕЛЬНАЯ ОБЛАСТЬ «СОЦИАЛЬНО-КОММУНИКАТИВНОЕ РАЗВИТИЕ» (старшая группа)

№ п/п	Фамилия, имя ребенка	Соблюдает элементарные правила поведения в детском саду, на улице, в транспорте		Договаривается и принимает роль в игре со сверстниками, соблюдает ролевое поведение, проявляет инициативу в игре		Оценивает свои возможности, соблюдает правила и преодолевает трудности в диал. играх, может объяснить сверстникам правила игры		Адекватно воспринимает в театре художественный образ. Выполняет роли в спектаклях, постановках, использует средства художественной выразительности (жесты, мимику)		Знает и соблюдает элементарные правила поведения в природе (способы безопасного взаимодействия, бережного отношения к природе)		Соблюдает элементарные Правила дорожного движения, различает и называет виды транспорта. Понимает значения сигналов светофора, узнает и называет некоторые дорожные знаки.		Выполняет обязанности дежурного по столовой, правильно сервирует стол		Поддерживает порядок в группе, на участке, выполняет поручения по уходу за растениями и животными		Итоговый показатель по каждому ребенку (среднее значение)		
		С	М	С	М	С	М	С	М	С	М	С	М	С	М	С	М			
1																				
2...																				
24																				
Итоговый показатель по группе (среднее значение)																				

ОБРАЗОВАТЕЛЬНАЯ ОБЛАСТЬ «СОЦИАЛЬНО-КОММУНИКАТИВНОЕ РАЗВИТИЕ» (подготовительная группа)

№ п/п	Фамилия, имя ребенка	Соблюдает элементарные правила поведения в детском саду, на улице, в транспорте		Договаривается и принимает роль в игре со сверстниками, соблюдает ролевое поведение, проявляет инициативу в игре. Выбирает или придумывает сюжет игры		Оценивает свои возможности, соблюдает правила и преодолевает трудности в дида. играх, может объяснить сверстникам правила игры		Моделирует предметно-игровую среду, проявляет интерес к театрализованной деятельности		Знает и соблюдает элементарные правила поведения в природе (способы безопасного взаимодействия, бережного отношения к природе)		Соблюдает элементарные Правила дорожного движения, различает и называет виды транспорта. Понимает значения сигналов светофора, узнает и называет дорожные знаки.		Выполняет обязанности дежурного по столовой, в уголке природы, самостоятельно ухаживает за своей одеждой, устраняет неполадки внешнего вида.		Поддерживает порядок в группе, на участке, проявляет трудолюбие, планирует свою трудовую деятельность		Итоговый показатель по каждому ребенку (среднее значение)		
		С	М	С	М	С	М	С	М	С	М	С	М	С	М	С	М	С	М	
1																				
2...																				
24																				
Итоговый показатель по группе (среднее значение)																				

ОБРАЗОВАТЕЛЬНАЯ ОБЛАСТЬ «ХУДОЖЕСТВЕННО - ЭСТЕТИЧЕСКОЕ РАЗВИТИЕ» (1 младшая группа)

№ п/п	Фамилия, имя ребенка	Рисование				Лепка				Музыка								Итоговый показатель по каждому ребенку (среднее значение)				
		Знает назначение карандашей, фломастеров, красок, кисти, клея		Различает красный, синий, желтый, зеленый, белый и черный цвета		Рисует прямые и круговые линии, простые предметы по образцу		Умеет раскатывать пластилин, глину прямыми и круговыми движениями рук, отщипывать маленькие комочки, сплющивать,		Лепит несложные предметы		Узнает знакомые мелодии, вместе с воспитателем подпевает в песне музыкальные фразы		Двигается в соответствии с характером музыки, начинает движения с первыми звуками музыки		Умеет выполнять движения: притопывать ногой, хлопать в ладоши, поворачивать кисти рук				Называет музыкальные инструменты: погремушки, бубен		
С	М	С	М	С	М	С	М	С	М	С	М	С	М	С	М	С	М	С	М	С	М	
1																						
2...																						
24																						
Итоговый показатель по группе (среднее значение)																						

ОБРАЗОВАТЕЛЬНАЯ ОБЛАСТЬ «ХУДОЖЕСТВЕННО - ЭСТЕТИЧЕСКОЕ РАЗВИТИЕ» (2 младшая группа)

№ п/п	Фамилия, имя ребенка	Рисование				Лепка				Аппликация				Музыка				Итоговый показатель по каждому ребенку (среднее значение)					
		Изображает отдельные предметы, простые по композиции и по содержанию сюжеты		Правильно пользуется карандашами, фломастерами, кистью и красками		Отделяет небольшие комочки пластилина, глины. Умеет раскатывать их прямыми и круговыми движениями рук		Лепит различные предметы, состоящие из 1 – 3 частей, используя разнообразные приемы лепки		Создает изображение предметов из готовых фигур. Украшает заготовки из бумаги разной формы		Подбирает цвета, соответствующие изображаемому предметам. Аккуратно пользуется материалами для аппликации		Слушает музыкальное произведение до конца. Узнает знакомые песни. Поет, не отставая и не опережая других		Различает звуки по высоте. Замечает изменения в звучании (тихо – громко)				Умеет выполнять танцевальные движения: Кружится в парах, притопывать попеременно ногами, двигаться под музыку с предметами		Различает и называет музыкальные инструменты: бубен, барабан, металлофон	
		С	М	С	М	С	М	С	М	С	М	С	М	С	М	С	М			С	М	С	М
1																							
2...																							
24																							
Итоговый показатель по группе (среднее значение)																							

ОБРАЗОВАТЕЛЬНАЯ ОБЛАСТЬ «ХУДОЖЕСТВЕННО - ЭСТЕТИЧЕСКОЕ РАЗВИТИЕ» (средняя группа)

№ п/п	Фамилия, имя ребенка	Рисование				Лепка		Аппликация				Музыка				Итоговый показатель по каждому ребенку (среднее значение)							
		Изображает предметы, путем создания отчетливых форм, подбора цвета, аккуратного закрашивания		Передает несложный сюжет, объединяя в рисунке несколько предметов		Украшает силуэты игрушек элементами народных росписей народно-прикладного творчества		Создает образы предметов и игрушек, используя усвоенные приемы лепки		Правильно держит ножницы, умеет резать по прямой, по диагонали, умеет плавно срезать и закруглять углы		Аккуратно наклеивает изображение предметов, состоящих из нескольких частей. Составляет узоры из геометрических фигур и др.		Узнает песни по мелодии. Может петь протяжно, четко произносить слова. Начинает и заканчивает пение вместе с другими детьми.				Различает звуки по высоте. Замечает изменения в звучании музыки. Выполняет движения в соответствии с характером музыки		Умеет выполнять танцевальные движения: пружинку, подскоки, кружение по одному и в парах, двигаться под музыку с предметами		Различает и называет музыкальные инструменты. Умеет играть на металлофоне простейшие мелодии на одном звуке	
		С	М	С	М	С	М	С	М	С	М	С	М	С	М			С	М	С	М	С	М
1																							
2...																							
24																							
Итоговый показатель по группе (среднее значение)																							

ОБРАЗОВАТЕЛЬНАЯ ОБЛАСТЬ «ХУДОЖЕСТВЕННО - ЭСТЕТИЧЕСКОЕ РАЗВИТИЕ» (старшая группа)

№ п/п	Фамилия, имя ребенка	Рисование				Лепка				Аппликация				Музыка				Итоговый показатель по каждому ребенку (среднее значение)								
		Создает предметные и сюжетные изображения		Выполняет узоры по мотивам народного декоративно-прикладного творчества		Создает сюжетные композиции, предметы по мотивам народных игрушек		Создает образы различных предметов и игрушек, используя многообразные усвоенных приемов лепки		Правильно держит ножницы, использует многообразные приемы врезания		Создает изображения предметов и несложные сюжетные композиции		Различает жанры музыкальных произведений, может петь в сопровождении музыкального инструмента		Может ритмично двигаться под музыку, самостоятельно инсценировать песни, хороводы				Умеет выполнять различные танцевальные движения: шаг с продвижением вперед и кру- жение, поочередное выбра- сывание ног в прыжке и др.		Умеет играть на металлофоне различные мелодии				
		С	М	С	М	С	М	С	М	С	М	С	М	С	М	С	М			С	М	С	М			
1																										
2...																										
24																										
Итоговый показатель по группе (среднее значение)																										

ОБРАЗОВАТЕЛЬНАЯ ОБЛАСТЬ «ХУДОЖЕСТВЕННО - ЭСТЕТИЧЕСКОЕ РАЗВИТИЕ» (подготовительная группа)

№ п/п	Фамилия, имя ребенка	Рисование				Лепка				Аппликация				Музыка				Итоговый показатель по каждому ребенку (среднее значение)								
		Различает живопись, графику, скульптуру, декоративно-прикладное и народное искусство		Создает индивидуальные и коллективные рисунки, сюжетные композиции, использует разные материалы и способы создания изображений		Лепит различные предметы, создает композиции из 2 – 3 предметов, выполняет декоративные композиции на плоском и рельефом		Лепит изделия по мотивам народного творчества, расписывает их.		Использует для аппликации бумагу разной фактуры, использует различные способы вырезания и обрывания		Создает изображения предметов, сюжетные и декоративные композиции		Различает жанры музыкальных произведений, может петь в сопровождении музыкального инструмента		Может ритмично двигаться под музыку, самостоятельно инсценировать песни, хороводы				Умеет выполнять различные танцевальные движения: шаг с продвижением вперед и кру- жение, поочередное выбра- сывание ног в прыжке и др.		Умеет играть на металлофоне различные мелодии				
		С	М	С	М	С	М	С	М	С	М	С	М	С	М	С	М			С	М	С	М			
1																										
2...																										
24																										
Итоговый показатель по группе (среднее значение)																										

ОБРАЗОВАТЕЛЬНАЯ ОБЛАСТЬ «ПОЗНАВАТЕЛЬНОЕ РАЗВИТИЕ» (1 младшая группа)

№ п/п	Фамилия, имя ребенка	Продуктивная, конструктивная деятельность				Сенсорика ФЭМП				Формирование целостной картины мира													
		Различает основные формы конструктора		Сооружает постройки вместе со взрослым, по образцу взрослого		Знает основные цвета,		Узнает шар, куб, называет размер: большой, маленький		Группирует однородные предметы, владеет понятиями «один», «много»		Называет предметы ближайшего окружения, имена членов своей семьи, воспитателей		Узнает и называет некоторых домашних и диких животных, их детенышей		Различает некоторые овощи и фрукты		Различает некоторые деревья		Имеет элементарные представления о сезонных явлениях в природе		Итоговый показатель по каждому ребенку (среднее значение)	
		С	М	С	М	С	М	С	М	С	М	С	М	С	М	С	М	С	М	С	М		
1																							
2...																							
24																							
Итоговый показатель по группе (среднее значение)																							

ОБРАЗОВАТЕЛЬНАЯ ОБЛАСТЬ «ПОЗНАВАТЕЛЬНОЕ РАЗВИТИЕ» (2 младшая группа)

№ п/п	Фамилия, имя ребенка	Продуктивная, конструктивная деятельность				Формирование целостной картины мира				ФЭМП													
		Знает, называет и правильно использует детали строительного материала, конструктора		Сооружает постройки, изменяет их, надстраивая или заменяя одни детали другими		Ориентируется в помещениях детского сада, на прогулочном участке		Правильно называет свой город		Знает и называет некоторые растения (овощи, фрукты, цветы, деревья), животных, их детенышей		Умеет группировать предметы по цвету, размеру, форме		Правильно определяет количественное соотношение групп предметов, понимает смысл слов «больше», «меньше», «столько же»		Различает круг, квадрат, треугольник, находит предметы круглой формы и именуемые углы		Понимает смысл слов:верху-внизу, впереди-сзади, слева-справа, над, под, верхняя, нижняя и др.		Понимает смысл слов : утро, день, вечер, ночь. Знает названия времен года		Итоговый показатель по каждому ребенку (среднее значение)	
		С	М	С	М	С	М	С	М	С	М	С	М	С	М	С	М	С	М	С	М		
1																							
2...																							
24																							
Итоговый показатель по группе (среднее значение)																							

ОБРАЗОВАТЕЛЬНАЯ ОБЛАСТЬ «ПОЗНАВАТЕЛЬНОЕ РАЗВИТИЕ » (средняя группа)

№ п/п	Фамилия, имя ребенка	Продуктивная, конструктив- ная деятельность				Формирование целостной картины мира				ФЭМП													
		Сооружает постройки, изменяет их, преобразовывает в соответствии с заданием взрослого		Сгибает прямоугольный лист пополам, проявляет интерес к поделкам из бумаги		Определяет и называет времена года в правильной последовательности		Знает и называет некоторые растения, животных, знает какую они приносят пользу		Соблюдает правила поведения в природе		Умеет группировать предметы по цвету, размеру, форме, назначению		Считает в пределах 5. Сравнивает количество предметов в пределах 5 на основе счета, приложения, наложения		Различает круг, квадрат, треугольник, прямоугольник находит предметы заданной формы		Определяет положение предметов в пространстве, умеет двигаться в нужном направлении		Понимает смысл слов : утро, день, вечер, ночь. Определяет части суток		Итоговый показатель по каждому ребенку (среднее значение)	
		С	М	С	М	С	М	С	М	С	М	С	М	С	М	С	М	С	М	С	М	С	М
1																							
2...																							
24																							
Итоговый показатель по группе (среднее значение)																							

ОБРАЗОВАТЕЛЬНАЯ ОБЛАСТЬ «ПОЗНАВАТЕЛЬНОЕ РАЗВИТИЕ » (старшая группа)

№ п/п	Фамилия, имя ребенка	Продуктивная, конструктив- ная деятельность				Формирование целостной картины мира				ФЭМП													
		Анализирует образец постройки. Создает постройки из конструктора, из бумаги по рисунку, схеме		Может планировать свои действия. Умеет работать в коллективе		Знает и называет последовательность времен года, частей суток, дней недели		Умеет классифицировать предметы (растения, животные, транспорт, инструменты, профессии и др.)		Знает о значении солнца, воды, воздуха в жизни человека		Выкладывает ряд предметов по длине, ширине, высоте, сравнивает на глаз, проверяет прило-жением и наложением		Считает в пределах 10 порядковым и количественным счетом.		Сравнивает количество предметов в пределах 10 разными способами. уравнивает две группы предметов (+1 и -1)		Различает круг, квадрат, треугольник, овал, прямоугольник находит предметы заданной формы		Определяет положение предметов в пространстве, относительно себя и других предметов, умеет двигаться в		Итоговый показатель по каждому ребенку (среднее значение)	
		С	М	С	М	С	М	С	М	С	М	С	М	С	М	С	М	С	М	С	М	С	М
1																							
2...																							
24																							
Итоговый показатель по группе (среднее значение)																							

ОБРАЗОВАТЕЛЬНАЯ ОБЛАСТЬ «ПОЗНАВАТЕЛЬНОЕ РАЗВИТИЕ» (подготовительная группа)

№ п/п	Фамилия, имя ребенка	Продуктивная, конструктивная деятельность				Формирование целостной картины мира				ФЭМП											
		Создает различные конструкции из конструктора, строительного материала, бумаги. Планирует свою деятельность		Создает модели из конструктора по рисунку, схеме и словесной инструкции		Владеет временными понятиями: день, неделя, месяц, час, минута. Знает последовательность времен года и дней недели		Умеет классифицировать (растения, звери, птицы, пресмыкающиеся, земноводные, насекомые и др.)		Знает герб, флаг, гимн России, достопримечательности родного края		Считает в пределах 20 порядковым и количественным счетом. Знает состав числа до 10 из единиц или двух меньших		Составляет и решает задачи в 1 действие на сложение и вычитание, пользуется цифрами и арифметическими знаками		Знает способы измерения величин: длины, массы, объема. Пользуется условной меркой		Называет отрезок, угол, круг, овал, многоугольник, шар, куб и другие фигуры, проводит их сравнение. Умеет делить фигуры на несколько частей или складывать фигуру из нескольких частей		Итоговый показатель по каждому ребенку (среднее значение)	
		С	М	С	М	С	М	С	М	С	М	С	М	С	М	С	М	С	М		
1																					
2...																					
24																					
Итоговый показатель по группе (среднее значение)																					

ОБРАЗОВАТЕЛЬНАЯ ОБЛАСТЬ «РЕЧЕВОЕ РАЗВИТИЕ» (1 младшая группа)

№ п/п	Фамилия, имя ребенка	Понимает обращенную к нему речь взрослого или сверстника, просьбы, указания		Может поделиться информацией, пожаловаться на неудобства, действия сверстника		Сопровождает речью игровые и бытовые действия		Слушает стихи, сказки, небольшие рассказы без наглядного сопровождения		При повторном чтении проговаривает слова, небольшие фразы		Рассматривает иллюстрации в знакомых книжках		При помощи взрослого может выучить и рассказать небольшие стихотворения 4 – 6 строк		Итоговый показатель по каждому ребенку (среднее значение)	
		С	М	С	М	С	М	С	М	С	М	С	М	С	М		
1																	
2...																	
24																	
Итоговый показатель по группе (среднее значение)																	

ОБРАЗОВАТЕЛЬНАЯ ОБЛАСТЬ «РЕЧЕВОЕ РАЗВИТИЕ» (2 младшая группа)

№ п/п	Фамилия, имя ребенка	Отвечает на вопросы взрослого, касающиеся ближайшего окружения		Использует все части речи, простые нераспространенные предложения и предложения с однородными членами		Сопровождает речью игровые и бытовые действия		Слушает стихи, сказки, небольшие рассказы без наглядного сопровождения		Рассматривает сюжетные картинки и иллюстрации книг		Пересказывает содержание произведения с опорой на рисунки в книге, на вопросы взрослого		При помощи взрослого может выучить и прочитать наизусть небольшие стихотворения		Итоговый показатель по каждому ребенку (среднее значение)	
		С	М	С	М	С	М	С	М	С	М	С	М	С	М		
1																	
2...																	
24																	
Итоговый показатель по группе (среднее значение)																	

ОБРАЗОВАТЕЛЬНАЯ ОБЛАСТЬ «РЕЧЕВОЕ РАЗВИТИЕ» (средняя группа)

№ п/п	Фамилия, имя ребенка	Отвечает на вопросы взрослого, касающиеся ближайшего окружения		Использует все части речи, простые нераспространенные предложения и предложения с однородными членами		Понимает и употребляет слова-антонимы; умеет образовывать новые слова по аналогии со знакомыми словами		Умеет выделять первый звук в слове		Рассказывает о содержании сюжетной картинки		Может повторить образцы описания игрушки		Может назвать любимую сказку, заучить и прочесть наизусть понравившееся стихотворение, считалку		Рассматривает иллюстрированные издания детских книг, проявляет интерес к литературным		Инсценирует небольшие сказки, отрывки из сказок		Итоговый показатель по каждому ребенку (среднее значение)	
		С	М	С	М	С	М	С	М	С	М	С	М	С	М	С	М				
1																					
2...																					
24																					
Итоговый показатель по группе (среднее значение)																					

ОБРАЗОВАТЕЛЬНАЯ ОБЛАСТЬ «РЕЧЕВОЕ РАЗВИТИЕ» (старшая группа)

№ п/п	Фамилия, имя ребенка	Свободно общается со взрослыми и сверстниками		Четко произносит звуки родного языка		Использует все части речи, простые и сложные, нераспространенные предложения и предложения с однородными членами		Подбирает к существительному прилагательные, умеет подбирать синонимы и антонимы		Определяет место звука в слове		Составляет по образцу описательные рассказы, рассказы по сюжетным картинам, по серии картин, пересказывает литературные произведения		Знает 2 – 3 стихотворения, 2 – 3 считалки, 2 – 3 загадки		Называет любимого писателя, любимые сказки, стихи, рассказы		Инсценирует небольшие произведения, читает по ролям стихотворение		Итоговый показатель по каждому ребенку (среднее значение)		
		С	М	С	М	С	М	С	М	С	М	С	М	С	М	С	М	С	М	С	М	
1																						
2...																						
24																						
Итоговый показатель по группе (среднее значение)																						

ОБРАЗОВАТЕЛЬНАЯ ОБЛАСТЬ «РЕЧЕВОЕ РАЗВИТИЕ» (подготовительная группа)

№ п/п	Фамилия, имя ребенка	Свободно общается со взрослыми и сверстниками		Четко произносит звуки родного языка		Использует все части речи, простые и сложные, нераспространенные и распространенные предложения		Подбирает к существительному прилагательные, умеет подбирать синонимы и антонимы		Определяет место звука в слове		Составляет по образцу описательные рассказы, рассказы по сюжетным картинам, по серии картин, пересказывает литературные произведения		Знает 2 – 3 стихотворения, 2 – 3 считалки, 2 – 3 загадки. Называет 2 -3 авторов, 2 – 3 иллюстраторов		Различает жанры литературных произведений		Выразительно читает стихотворения, рассказывает сказку, инсценирует произведения		Итоговый показатель по каждому ребенку (среднее значение)		
		С	М	С	М	С	М	С	М	С	М	С	М	С	М	С	М	С	М	С	М	
1																						
2...																						
24																						
Итоговый показатель по группе (среднее значение)																						

ОБРАЗОВАТЕЛЬНАЯ ОБЛАСТЬ «ФИЗИЧЕСКОЕ РАЗВИТИЕ» (1 младшая группа)

№ п/п	Фамилия, имя ребенка	Умеет одеваться и раздеваться в определенной последовательности		Проявляет навыки опрятности (замечает беспорядок в одежде, устраняет его с помощью взрослого)		Пользуется индивидуальными предметами гигиены (носовой платок, салфетка, полотенце горшок и т.д.)		Умеет принимать жидкую и твердую пищу		Умеет ходить, бегать, не наталкиваясь на других детей		Может прыгать на двух ногах на месте и с продвижением вперед		Умеет браться, держать, переносить, бросать, катать мяч		Умеет ползать, подлезать под дугу (натянутую веревку), перелезать через препятствие		Выполняет простые общеразвивающие упражнения по показу взрослого		Итоговый показатель по каждому ребенку (среднее значение)	
		С	М	С	М	С	М	С	М	С	М	С	М	С	М	С	М	С	М		
1																					
2...																					
24																					
Итоговый показатель по группе (среднее значение)																					

ОБРАЗОВАТЕЛЬНАЯ ОБЛАСТЬ «ФИЗИЧЕСКОЕ РАЗВИТИЕ» (2 младшая группа)

№ п/п	Фамилия, имя ребенка	Умеет одеваться и раздеваться в определенной последовательности		Приучен к опрятности (замечает беспорядок в одежде, устраняет его сам или с помощью взрослого)		Пользуется индивидуальными предметами гигиены (носовой платок, салфетка, полотенце, расческа и т.д.)		Владеет простейшими навыками умывания, поведения во время приема пищи		Умеет ходить, бегать, сохраняя равновесие, в разных направлениях по указанию взрослого		Энергично отталкивается в прыжках на двух ногах, прыгает в длину с места		Катает мяч в заданном направлении, бросает мяч двумя руками от груди, из-за головы, вверх и о пол, ловит его 2 – 3 раза подряд, метает предметы правой и левой рукой		Умеет ползать на четвереньках, лазать по гимнастической лесенке произвольным способом		Выполняет простые общеразвивающие упражнения по показу взрослого вместе с остальными детьми		Итоговый показатель по каждому ребенку (среднее значение)	
		С	М	С	М	С	М	С	М	С	М	С	М	С	М	С	М	С	М		
1																					
2...																					
24																					
Итоговый показатель по группе (среднее значение)																					

ОБРАЗОВАТЕЛЬНАЯ ОБЛАСТЬ «ФИЗИЧЕСКОЕ РАЗВИТИЕ» (средняя группа)

№ п/п	Фамилия, имя ребенка	Соблюдает элементарные правила гигиены		Обращается за помощью к взрослым в проблемных ситуациях		Соблюдает элементарные правила приема пищи		Строится в шеренгу, колонну по одному, парами, в круг		Выполняет ходьбу разными способами по указанию взрослого, бегает, сохраняя равновесие в разных направлениях		Прыгает на двух и на одной ноге, выполняет прыжок в длину с места		Ловит мяч с расстояния, бросает его партнеру, отбивает о пол. Метает предметы правой и левой рукой		Ориентируется в пространстве, находит правую и левую руку, ногу		Выполняет общеразвивающие упражнения с музыкальным сопровождением и без него		Итоговый показатель по каждому ребенку (среднее значение)		
		С	М	С	М	С	М	С	М	С	М	С	М	С	М	С	М	С	М			
1																						
2...																						
24																						
Итоговый показатель по группе (среднее значение)																						

ОБРАЗОВАТЕЛЬНАЯ ОБЛАСТЬ «ФИЗИЧЕСКОЕ РАЗВИТИЕ» (старшая группа)

№ п/п	Фамилия, имя ребенка	Соблюдает элементарные правила личной гигиены, самообслуживания, имеет навыки опрятности		Умет аккуратно и быстро одеваться и раздеваться, убирает вещи, соблюдает порядок в шкафчике		Знает о важных и вредных для здоровья факторах, о значении утренней гимнастики, закаливания, соблюдения режима дня		Выполняет построения в шеренгу, колонну, круг, в пары, перестроения в колонну по 2, по 3, по 4 равняться, размыкаться, выполнять повороты в колонне		Выполняет ходьбу и бег разными способами в разных направлениях		Прыгает на двух и на одной ноге, выполняет прыжок в длину с места, в высоту прыжки через скакалку		Метает предметы правой и левой рукой в вертикальную и горизонтальную цель. Отбивает и ловит мяч		Умеет лазить по гимнастической стенке		Выполняет общеразвивающие упражнения с музыкальным сопровождением и без него синхронно с другими детьми		Ходит на лыжах, катается на самокате, участвует в подвижных и спортивных играх		Итоговый показатель по каждому ребенку (среднее значение)	
		С	М	С	М	С	М	С	М	С	М	С	М	С	М	С	М	С	М				
1																							
2...																							
24																							
Итоговый показатель по группе (среднее значение)																							

ОБРАЗОВАТЕЛЬНАЯ ОБЛАСТЬ «ФИЗИЧЕСКОЕ РАЗВИТИЕ» (подготовительная группа)

№ п/п	Фамилия, имя ребенка	Усвоил основные культурно-гигиенические навыки		Опрятен, владеет навыками самообслуживания		Имеет сформированные представления о здоровом образе жизни		Выполняет построения в шеренгу, колонну, круг в 2 – 3 круга, в пары, перестроения в колонну по 2 - по 4, соблюдает интервалы в движении, выполняет повороты в колонне		Выполняет ходьбу и бег разными способами в разных направлениях		Прыгает на двух и на одной ноге, выполняет прыжок в длину с места, в высоту прыжки через скакалку		Метает предметы правой и левой рукой в вертикальную и горизонтальную цель. Отбивает и ловит мяч		Умеет лазить по гимнастической стенке. Следит за правильной осанкой.		Выполняет общеразвивающие упражнения с музыкальным сопровождением и без него четко и ритмично		Ходит на лыжах, катается на самокате, участвует в подвижных и спортивных играх		Итоговый показатель по каждому ребенку (среднее значение)	
		С	М	С	М	С	М	С	М	С	М	С	М	С	М	С	М	С	М	С	М		
1																							
2...																							
24																							
Итоговый показатель по группе (среднее значение)																							

Выводы (сентябрь)

Выводы (май)
